



ΕΛΛΗΝΙΚΗ ΔΗΜΟΚΡΑΤΙΑ  
ΥΠΟΥΡΓΕΙΟ ΕΡΓΑΣΙΑΣ ΚΑΙ ΚΟΙΝΩΝΙΚΗΣ ΑΣΦΑΛΙΣΗΣ

**e-ΕΦΚΑ**

ΗΛΕΚΤΡΟΝΙΚΟΣ ΕΘΝΙΚΟΣ ΦΟΡΕΑΣ ΚΟΙΝΩΝΙΚΗΣ ΑΣΦΑΛΙΣΗΣ

## ΠΛΗΡΟΦΟΡΙΑΚΟ ΣΥΣΤΗΜΑ «ΑΤΛΑΣ»



### ΜΗΝΙΑΙΑ ΑΠΕΙΚΟΝΙΣΗ ΑΠΟΝΟΜΩΝ ΚΥΡΙΩΝ ΣΥΝΤΑΞΕΩΝ

ΝΟΕΜΒΡΙΟΣ 2024

## Περιεχόμενα

1. Μηνιαία ολοκλήρωση Αιτημάτων Κύριας Σύνταξης.....3
2. Πλήθος νέων αιτήσεων οριστικής κύριας σύνταξης.....5
3. Πλήθος και εκτιμώμενη οφειλή εκκρεμών αιτήσεων οριστικής κύριας σύνταξης .....9

## 1. Μηνιαία ολοκλήρωση Αιτημάτων Κύριας Σύνταξης

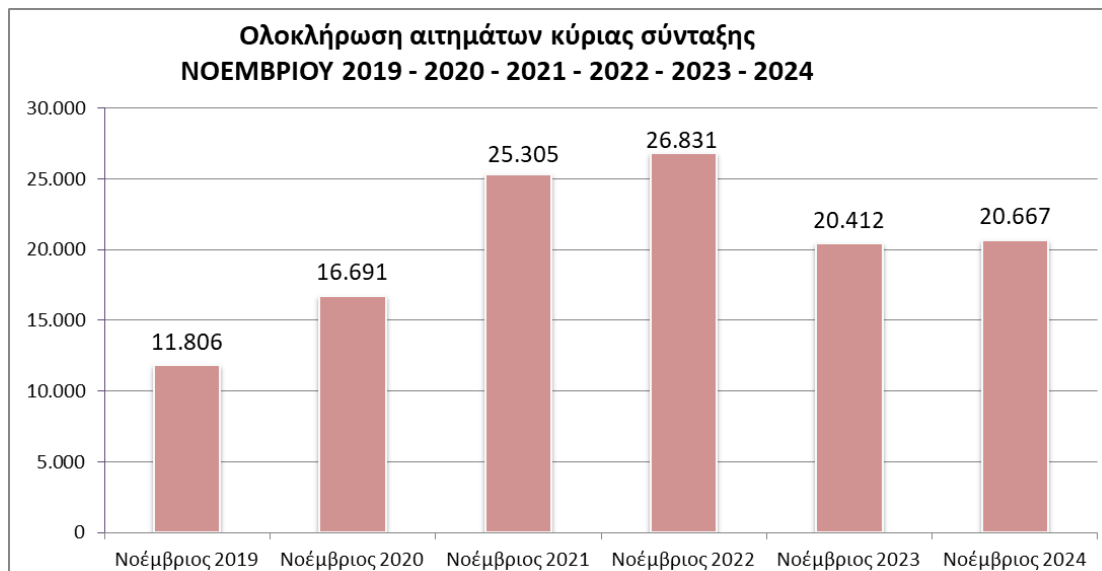
Τα αιτήματα συνταξιοδότησης που υποβάλλουν οι ασφαλισμένοι ολοκληρώνονται από τις αρμόδιες υπηρεσίες του e-ΕΦΚΑ με την έκδοση εγκριτικών ή απορριπτικών αποφάσεων. Σε κάποιες περιπτώσεις, όπως για παράδειγμα, όταν κάποιος έχει υποβάλλει δύο αιτήσεις σε διαφορετικά υποκαταστήματα, η ολοκλήρωση της μίας αίτησης πραγματοποιείται χωρίς την έκδοση απόφασης.

Στον Πίνακα 1 απεικονίζονται οι ολοκληρώσεις των συνταξιοδοτικών αιτημάτων ανά μήνα και τρόπο ολοκλήρωσης.

Μήνας	Έτος 2019			Έτος 2020			Έτος 2021			Έτος 2022			Έτος 2023			Έτος 2024									
	Εγκριτικές	Απορ/έξ	Κλείσιμο χωρίς απόφαση	Εγκριτικές	Απορ/έξ	Κλείσιμο χωρίς απόφαση	Εγκριτικές	Απορ/έξ	Κλείσιμο χωρίς απόφαση	Εγκριτικές	Απορ/έξ	Κλείσιμο χωρίς απόφαση	Εγκριτικές	Απορ/έξ	Κλείσιμο χωρίς απόφαση	Εγκριτικές	Απορ/έξ	Κλείσιμο χωρίς απόφαση							
Ιανουάριος	7.894	600	3.149	11.643	12.229	624	720	13.573	13.064	951	2.282	16.297	13.579	1.382	4.909	19.870	15.611	1.005	1.694	18.310	16.235	1.404	1.460	19.099	
Φεβρουάριος	8.594	525	785	9.904	11.833	983	788	13.604	13.802	1.158	1.106	16.066	15.096	1.557	4.178	20.831	14.195	907	2.439	17.541	17.244	1.273	1.431	19.948	
Μάρτιος	9.270	736	821	10.827	7.516	726	576	8.818	17.342	1.282	1.197	19.821	16.685	1.205	3.634	21.524	18.636	1.041	1.753	21.430	15.946	1.249	1.685	18.880	
Απρίλιος	8.924	811	898	10.633	6.446	542	350	7.338	15.761	1.032	1.738	18.531	16.346	1.074	3.182	20.602	14.720	1.381	1.568	17.669	18.166	1.508	1.677	21.351	
Μάιος	7.968	715	916	9.599	8.272	745	496	9.513	15.377	914	1.199	17.490	25.894	1.210	2.425	29.529	18.125	999	1.669	20.793	14.658	1.285	1.379	17.322	
Ιούνιος	7.991	728	817	9.536	10.913	680	803	12.396	16.560	882	1.336	18.778	21.436	1.210	3.944	26.590	14.935	899	1.308	17.142	15.322	1.170	1.630	18.122	
Ιούλιος	8.339	782	738	9.859	14.449	502	963	15.914	14.515	917	1.306	16.738	19.501	1.457	8.381	29.339	14.704	1.121	1.362	17.187	15.100	1.372	2.748	19.220	
Αύγουστος	5.229	479	626	6.334	8.857	560	830	10.247	11.393	705	911	13.009	16.475	1.395	2.045	19.915	12.374	958	1.565	14.897	12.259	950	1.360	14.569	
Σεπτέμβριος	8.354	637	765	9.756	16.006	1.821	1.882	19.709	16.447	1.002	1.045	18.494	23.263	1.647	3.102	28.012	17.297	1.605	1.783	20.685	14.822	1.246	2.747	18.815	
Οκτώβριος	8.980	1.015	884	10.879	16.966	1.103	1.076	19.145	15.883	1.728	3.852	21.461	17.553	1.576	2.428	21.557	19.455	1.081	2.113	22.649	18.832	1.523	2.554	22.909	
Νοέμβριος	10.145	855	806	11.806	13.405	1.503	1.783	16.691	18.367	1.355	5.583	25.305	19.644	1.136	6.051	26.831	17.019	1.535	1.858	20.412	16.449	1.523	2.695	20.667	
Δεκέμβριος	11.350	557	641	12.548	14.064	909	1.898	16.871	14.914	1.302	6.228	22.444	17.328	1.124	1.889	20.341	16.166	1.450	2.313	19.929					
<b>ΣΥΝΟΛΟ ΕΤΟΥΣ</b>	<b>103.038</b>	<b>8.440</b>	<b>11.846</b>	<b>123.324</b>	<b>140.956</b>	<b>10.698</b>	<b>12.165</b>	<b>163.819</b>	<b>183.425</b>	<b>13.226</b>	<b>27.783</b>	<b>224.434</b>	<b>222.800</b>	<b>15.973</b>	<b>46.168</b>	<b>284.941</b>	<b>193.237</b>	<b>13.982</b>	<b>21.425</b>	<b>228.644</b>	<b>175.033</b>	<b>14.503</b>	<b>21.366</b>	<b>210.902</b>	

**Πίνακας 1:** Κατανομή ολοκλήρωσης συνταξιοδοτικών αιτημάτων (εγκριτικών, απορριπτικών, χωρίς απόφαση) ανά μήνα.

Στο Διάγραμμα 1 που ακολουθεί αποτυπώνεται η ολοκλήρωση των συνταξιοδοτικών αιτήσεων κύριας σύνταξης το μήνα Νοέμβριο για τα έτη 2019, 2020, 2021, 2022, 2023 και 2024.



**Διάγραμμα 1:** Ολοκλήρωση των συνταξιοδοτικών αιτήσεων κύριας σύνταξης το μήνα Νοέμβριο για τα έτη 2019, 2020, 2021, 2022, 2023 και 2024 (Από το Μάρτιο 2020 μέχρι τον Απρίλιο 2022 η λειτουργία του e-ΕΦΚΑ γινόταν με εκ περιτροπής εργασία λόγω COVID-19).

## 2. Πλήθος νέων αιτήσεων οριστικής κύριας σύνταξης

### 2.1. Πλήθος νέων αιτήσεων οριστικής κύριας σύνταξης

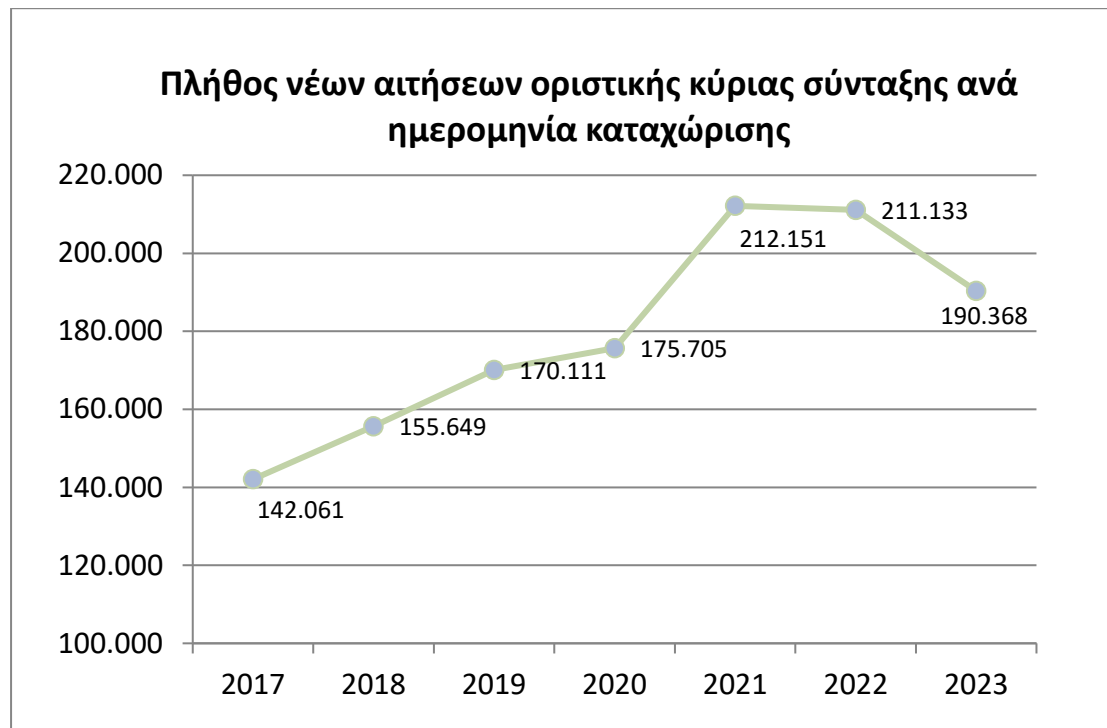
Οι νέες αιτήσεις οριστικής κύριας σύνταξης καταγράφονται με βάση την ημερομηνία καταχώρισης στο πληροφοριακό σύστημα.

Στον Πίνακα 2.1.α παρουσιάζεται η εξέλιξη των νέων αιτήσεων κύριας συνταξιοδότησης με βάση την ημερομηνία καταχώρισης από την έναρξη της λειτουργίας του ΕΦΚΑ το 2017. Επισημαίνεται ότι στοιχεία για το ΓΛΚ υπάρχουν από τον 1/2019 και μετά.

Μήνας	Πλήθος νέων αιτήσεων βάσει ημερομηνίας καταχώρισης							
	2017	2018	2019	2020	2021	2022	2023	ΕΩΣ 11/2024
Ιανουάριος	12.028	12.022	13.564	19.567	15.433	15.923	14.433	17.542
Φεβρουάριος	14.528	15.576	13.811	15.587	14.845	19.235	15.037	17.909
Μάρτιος	15.640	13.778	13.596	9.075	18.194	20.297	19.335	16.117
Απρίλιος	9.437	10.058	13.909	6.683	18.246	17.613	13.568	18.028
Μάιος	11.958	11.412	13.780	12.199	17.138	19.212	17.293	14.623
Ιούνιος	10.515	12.222	12.906	15.617	16.754	19.464	15.185	15.215
Ιούλιος	12.203	17.924	15.512	20.192	16.044	17.519	16.413	18.216
Αύγουστος	10.112	10.417	11.208	12.738	12.969	14.770	12.785	13.066
Σεπτέμβριος	10.515	12.759	14.816	17.445	18.862	17.845	17.047	17.285
Οκτώβριος	12.926	14.968	16.961	18.897	20.948	17.971	18.037	18.777
Νοέμβριος	12.513	12.317	16.145	13.183	21.629	16.110	16.093	15.762
Δεκέμβριος	9.686	12.196	13.903	14.522	21.089	15.174	15.142	
<b>ΣΥΝΟΛΟ ΕΤΟΥΣ</b>	<b>142.061</b>	<b>155.649</b>	<b>170.111</b>	<b>175.705</b>	<b>212.151</b>	<b>211.133</b>	<b>190.368</b>	<b>182.540</b>

**Πίνακας 2.1.α:** Πλήθος νέων αιτήσεων οριστικής κύριας σύνταξης ανά ημερομηνία καταχώρισης.

Στο διάγραμμα που ακολουθεί αποτυπώνεται η τάση των νέων αιτήσεων με βάση την ημερομηνία καταχώρισης.



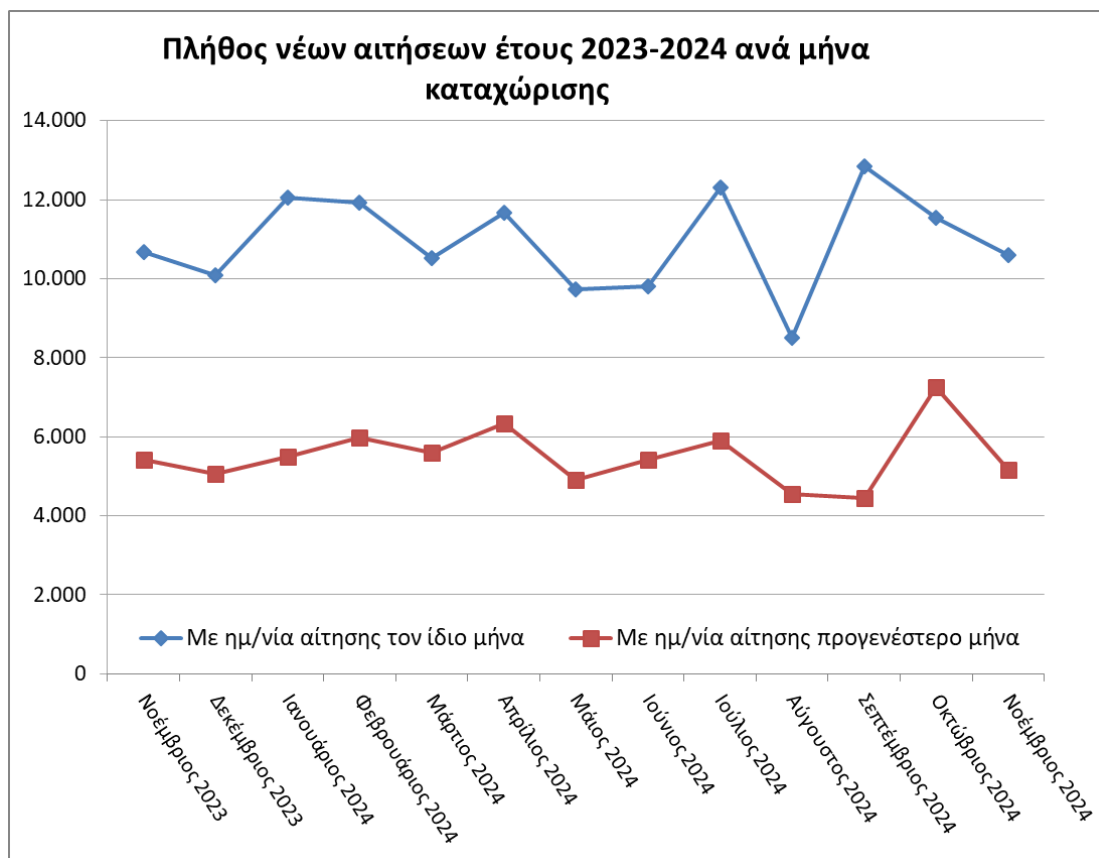
**Διάγραμμα 2.1.α:** Ετήσια κατανομή νέων αιτήσεων βάσει της ημερομηνίας καταχώρισης.

Στον Πίνακα 2.1.β παρουσιάζεται η εξέλιξη των νέων αιτήσεων κύριας συνταξιοδότησης έτους 2023-2024 με βάση την ημερομηνία καταχώρισης και το μήνα υποβολής αίτησης.

Μήνας	Με ημ/νία αίτησης τον ίδιο μήνα	Με ημ/νία αίτησης προγενέστερο μήνα	Σύνολο νέων αιτήσεων
Νοέμβριος 2023	10.675	5.418	16.093
Δεκέμβριος 2023	10.093	5.049	15.142
Ιανουάριος 2024	12.055	5.487	17.542
Φεβρουάριος 2024	11.932	5.977	17.909
Μάρτιος 2024	10.513	5.604	16.117
Απρίλιος 2024	11.681	6.347	18.028
Μάιος 2024	9.724	4.899	14.623
Ιούνιος 2024	9.797	5.418	15.215
Ιούλιος 2024	12.304	5.912	18.216
Αύγουστος 2024	8.515	4.551	13.066
Σεπτέμβριος 2024	12.837	4.448	17.285
Οκτώβριος 2024	11.532	7.245	18.777
Νοέμβριος 2024	10.606	5.156	15.762

**Πίνακας 2.1.β:** Κατανομή νέων αιτήσεων έτους 2023-2024 με διάκριση ανά μήνα υποβολής αίτησης.

Στο διάγραμμα που ακολουθεί απεικονίζεται η κατανομή των νέων αιτήσεων έτους 2023-2024 ανά μήνα, με διάκριση ανάλογα με το αν ο μήνας αίτησης συμπίπτει με το μήνα καταχώρισης ή είναι προγενέστερος.



**Διάγραμμα 2.1.β:** Μηνιαία κατανομή νέων αιτήσεων έτους 2023-2024.



### 3. Πλήθος και εκτιμώμενη πληρωμή εκκρεμών αιτήσεων οριστικής κύριας σύνταξης

Στον Πίνακα 3.α αποτυπώνεται η εξέλιξη του πλήθους των ληξιπρόθεσμων εκκρεμών αιτήσεων (αιτήσεις για τις οποίες ο χρόνος αναμονής είναι άνω των 90 ημερών), οριστικής κύριας σύνταξης, εκτός των διεθνών αιτημάτων για τους μήνες 1/2019 έως και 6/2021, (όπως επικαιροποιήθηκαν στις 31/7/2021), και εκτός των διεθνών και ανελαστικών αιτημάτων από τον 7/2021 και έπειτα, καθώς και εκτίμηση της οφειλόμενης δαπάνης στους ασφαλισμένους ανά μήνα, από τον Ιανουάριο του 2019 έως και τον Νοέμβριο 2024. Για την εκτίμηση της οφειλόμενης δαπάνης έχει αφαιρεθεί η εισφορά υπέρ υγείας και ο φόρος εισοδήματος και από τον 7/2022 έχει αφαιρεθεί και το ΑΚΑΓΕ. Επίσης, από τον 6/2022 έχουν συνυπολογιστεί και αφαιρεθεί οι οφειλές των αιτούντων. Σημειώνουμε ότι, στις περιπτώσεις που η οφειλή των αιτούντων είναι μεγαλύτερη από την αρχική εκτιμώμενη δαπάνη, προκύπτει αρνητική τελική εκτιμώμενη δαπάνη.

Τον μήνα Απρίλιο του 2021, παρατηρήθηκε σημαντική μείωση της εκτιμώμενης οφειλόμενης δαπάνης, λόγω της απόδοσης προκαταβολών σε αιτούντες - δικαιούχους σύνταξης, για πρώτη φορά.

Μήνας	ΛΗΞΙΠΡΟΘΕΣΙΜΕΣ ΕΚΚΡΕΜΕΙΣ ΑΙΤΗΣΕΙΣ											
	ΠΛΗΘΟΣ						ΠΟΣΟ (€)					
	2019	2020	2021	2022	2023	2024	2019	2020	2021	2022	2023	2024
Ιανουάριος	94.049	131.248	121.894	83.649	35.053	22.890	428.751.860	595.420.098	556.881.992	231.993.774	3.336.251	-7.535.033
Φεβρουάριος	94.087	132.454	116.472	79.940	33.765	22.294	435.146.309	608.483.310	535.596.954	195.828.724	7.356.533	-8.310.572
Μάρτιος	92.911	137.334	108.893	78.173	33.322	21.100	440.370.509	637.709.923	509.743.222	179.698.561	4.102.070	-8.284.073
Απρίλιος	95.178	144.218	103.553	74.727	32.172	20.466	441.897.318	668.514.475	402.506.311	174.601.142	3.576.326	-7.473.077
Μάιος	100.469	149.193	101.558	68.524	32.808	19.331	457.580.074	693.777.256	387.073.366	156.266.700	3.014.477	-12.826.117
Ιούνιος	104.206	147.928	100.107	61.660	32.144	19.196	472.158.723	704.632.417	377.405.522	78.107.590	-6.107.181	-11.951.988
Ιούλιος	107.306	144.293	94.152	56.263	31.772	19.567	486.763.850	712.176.628	323.706.861	44.354.566	-4.053.065	-11.268.354
Αύγουστος	113.630	146.031	98.121	52.852	32.655	20.312	527.169.964	726.102.641	340.551.254	38.218.857	-1.341.817	-9.298.282
Σεπτέμβριος	118.040	145.397	96.330	40.394	31.108	20.518	541.464.666	694.249.296	325.185.939	12.551.831	-2.266.187	-8.434.923
Οκτώβριος	122.474	141.509	92.180	38.840	29.403	18.358	556.456.772	679.959.772	306.120.427	9.194.947	-8.443.566	-14.585.760
Νοέμβριος	121.731	133.179	83.090	36.962	26.556	15.234	563.528.904	630.585.820	278.272.414	9.312.065	-5.735.398	-14.668.164
Δεκέμβριος	127.155	125.747	85.063	37.287	23.050		588.769.476	599.803.417	239.849.573	9.181.636	-9.105.365	

**Πίνακας 3.α:** Εξέλιξη πλήθους και εκτιμώμενης οφειλόμενης δαπάνης ληξιπρόθεσμων εκκρεμών αιτήσεων οριστικής κύριας σύνταξης

Στον Πίνακα 3.β αποτυπώνεται η εξέλιξη του πλήθους των μη ληξιπρόθεσμων εκκρεμών αιτήσεων (αιτήσεις για τις οποίες δεν έχει παρέλθει χρόνος αναμονής άνω των 90 ημερών), οριστικής κύριας σύνταξης, εκτός των διεθνών αιτημάτων για τους μήνες 1/2019 έως και 6/2021, (όπως επικαιροποιήθηκαν στις 31/7/2021), και εκτός των διεθνών και ανελαστικών αιτημάτων από τον 7/2021 και έπειτα, καθώς και εκτίμηση της οφειλόμενης δαπάνης στους ασφαλισμένους, ανά μήνα από τον Ιανουάριο του 2019 έως και τον Νοέμβριο του 2024. Για την εκτίμηση της οφειλόμενης δαπάνης έχει αφαιρεθεί η εισφορά υπέρ υγείας και ο φόρος εισοδήματος και από τον 7/2022 έχει αφαιρεθεί και το ΑΚΑΓΕ. Επίσης, από τον 6/2022 έχουν συνυπολογιστεί και αφαιρεθεί οι οφειλές των αιτούντων. Σημειώνουμε ότι, στις περιπτώσεις που η οφειλή των αιτούντων είναι μεγαλύτερη από την αρχική εκτιμώμενη δαπάνη, προκύπτει αρνητική τελική εκτιμώμενη δαπάνη.

Μήνας	ΜΗ ΛΗΞΙΠΡΟΘΕΣΜΕΣ ΕΚΚΡΕΜΕΙΣ ΑΙΤΗΣΕΙΣ											
	ΠΛΗΘΟΣ						ΠΟΣΟ (€)					
	2019	2020	2021	2022	2023	2024	2019	2020	2021	2022	2023	2024
Ιανουάριος	23.795	36.669	30.897	29.897	18.713	19.513	9.414.713	12.860.648	18.749.194	14.163.632	-22.059.780	-25.850.654
Φεβρουάριος	28.496	37.309	31.630	31.756	19.965	19.717	10.717.828	12.804.509	17.910.344	14.732.005	-28.411.872	-29.946.390
Μάρτιος	32.244	34.253	33.241	31.058	20.901	20.025	11.328.208	13.527.109	18.722.923	13.989.400	-35.513.851	-36.377.945
Απρίλιος	33.239	27.446	34.480	31.196	20.100	18.595	13.142.146	12.458.706	16.767.680	14.640.388	-34.149.434	-23.902.011
Μάιος	32.066	24.665	32.481	28.694	18.926	17.198	11.947.263	8.595.439	16.817.054	23.807.498	-35.266.465	-23.896.567
Ιούνιος	32.139	28.517	30.403	28.788	18.152	16.653	11.724.975	7.724.541	16.051.724	-22.524.913	-35.490.376	-28.574.867
Ιούλιος	34.769	34.838	27.418	28.025	19.122	16.948	12.258.195	11.315.570	15.824.488	-36.777.934	-37.001.435	-23.726.962
Αύγουστος	33.269	32.575	24.017	24.968	17.676	16.703	14.121.672	13.428.157	13.871.976	-26.704.913	-28.108.504	-23.999.632
Σεπτέμβριος	35.549	35.008	25.969	22.456	18.584	17.469	12.787.273	13.032.325	11.392.944	-27.266.802	-26.297.351	-21.189.257
Οκτώβριος	37.402	33.874	30.348	22.733	17.445	16.117	12.177.672	11.230.095	10.886.205	-24.225.834	-20.013.618	-21.910.478
Νοέμβριος	41.334	37.168	33.853	20.850	18.144	16.130	16.631.437	19.695.652	11.844.032	-23.524.810	-24.306.197	-24.293.480
Δεκέμβριος	37.527	33.219	31.941	19.078	18.241		15.085.469	19.400.444	13.142.945	-20.365.865	-26.316.728	

**Πίνακας 3.β:** Εξέλιξη πλήθους και εκτιμώμενης οφειλόμενης δαπάνης μη ληξιπρόθεσμων εκκρεμών αιτήσεων οριστικής κύριας σύνταξης