



# Βεβαίωση προϋπηρεσίας για ΑΣΕΠ (ΤΑΝ, ΤΣΜΕΔΕ, ΤΣΑΥ, ΟΑΕΕ, ΟΓΑ)

Εγχειρίδιο Χρήσης Πολίτη

**Version 1.0**  
**10/08/2023**

## ΠΕΡΙΕΧΟΜΕΝΑ

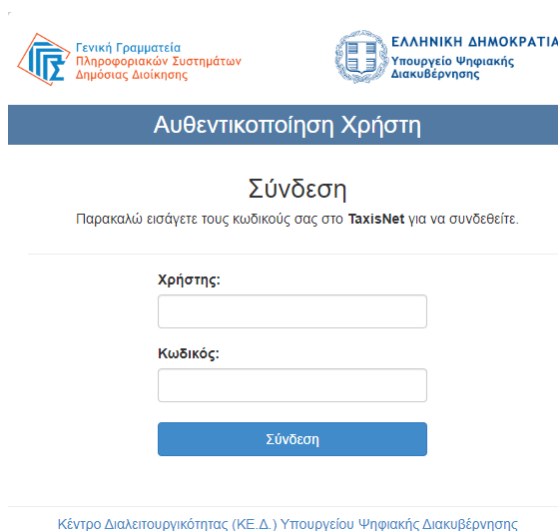
1. Πώς πραγματοποιώ είσοδο στην υπηρεσία;.....2
2. Πώς μπορώ να υποβάλλω νέα αίτηση για χορήγηση βεβαίωσης προϋπηρεσίας για χρήση στο ΑΣΕΠ; .....4
3. Πώς μπορώ να εκτυπώσω την βεβαίωση προϋπηρεσίας για χρήση στο ΑΣΕΠ ; .....5

## 1. Πώς πραγματοποιώ είσοδο στην υπηρεσία;

Η είσοδος του χρήστη στην Ηλεκτρονική Υπηρεσία «Βεβαίωση προϋπηρεσίας για ΑΣΕΠ», γίνεται μέσω του portal του Φορέα, ακολουθώντας τον παρακάτω σύνδεσμο:

<https://www.atlas.gov.gr/apps/AsepReports/>

Ακολούθως, συμπληρώνει τους κωδικούς του στο TaxisNet για να γίνει η πιστοποίηση και επιλέγει «Σύνδεση».



Γενική Γραμματεία  
Πληροφοριακών Συστημάτων  
Δημόσιας Διοίκησης

ΕΛΛΗΝΙΚΗ ΔΗΜΟΚΡΑΤΙΑ  
Υπουργείο Ψηφιακής  
Διακυβέρνησης

### Αυθεντικοποίηση Χρήστη

#### Σύνδεση

Παρακαλώ εισάγετε τους κωδικούς σας στο **TaxisNet** για να συνδεθείτε.

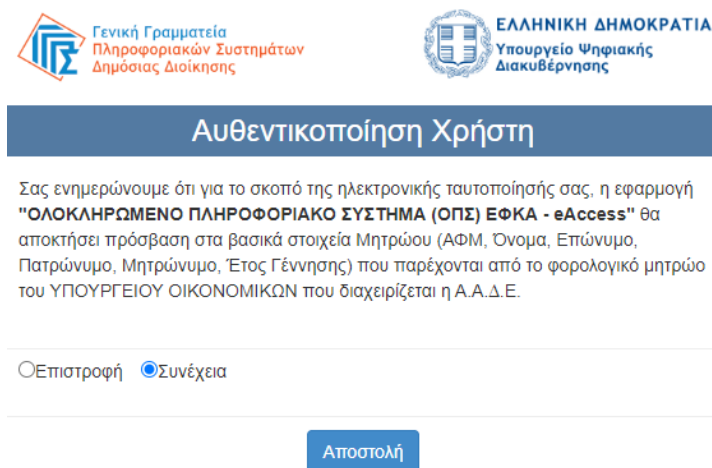
Χρήστης:

Κωδικός:

Σύνδεση

Κέντρο Διαλειτουργικότητας (ΚΕ.Δ.) Υπουργείου Ψηφιακής Διακυβέρνησης

Στην συνέχεια επιλέγει «**Αποστολή**» και εφόσον καταχωρήσει ορθά τον ΑΜΚΑ του, επιλέγει «**Είσοδος**»



Γενική Γραμματεία  
Πληροφοριακών Συστημάτων  
Δημόσιας Διοίκησης

ΕΛΛΗΝΙΚΗ ΔΗΜΟΚΡΑΤΙΑ  
Υπουργείο Ψηφιακής  
Διακυβέρνησης

### Αυθεντικοποίηση Χρήστη

Σας ενημερώνουμε ότι για το σκοπό της ηλεκτρονικής ταυτοποίησής σας, η εφαρμογή "ΟΛΟΚΛΗΡΩΜΕΝΟ ΠΛΗΡΟΦΟΡΙΑΚΟ ΣΥΣΤΗΜΑ (ΟΠΣ) ΕΦΚΑ - eAccess" θα αποκτήσει πρόσβαση στα βασικά στοιχεία Μητρώου (ΑΦΜ, Όνομα, Επώνυμο, Πατρώνυμο, Μητρώνυμο, Έτος Γέννησης) που παρέχονται από το φορολογικό μητρώο του ΥΠΟΥΡΓΕΙΟΥ ΟΙΚΟΝΟΜΙΚΩΝ που διαχειρίζεται η Α.Α.Δ.Ε.

Επιστροφή  Συνέχεια

Αποστολή

Σύνδεση Χρήστη TAXISNET

Ασφαλισμένος

A.Φ.Μ.:

A.M.K.A.:

Είσοδος

Αποσύνδεση Οδηγίες Χρήσης

Με την επιτυχή είσοδο, ο χρήστης ανακατευθύνεται στην παρακάτω οθόνη :

Ηλεκτρονική Υπηρεσία Βεβαιώσεων Προϋπηρεσίας για ΑΣΕΠ

Στοιχεία Ασφαλισμένου

|                  |                |               |                |
|------------------|----------------|---------------|----------------|
| ΑΔΙΑ             | ΑΔΜ            | Επίπλοο       | Όνομα          |
| ΕΠΙΧΕΙΡΗΣΙΑΚΗ    | ΕΠΙΧΕΙΡΗΣΙΑΚΗ  | ΕΠΙΧΕΙΡΗΣΙΑΚΗ | ΕΠΙΧΕΙΡΗΣΙΑΚΗ  |
| Πατρώνυμο        | Μητρώνυμο      | Υποχρέωση     | Ημέρα Γέννησης |
| ΕΠΙΧΕΙΡΗΣΙΑΚΗ    | ΕΠΙΧΕΙΡΗΣΙΑΚΗ  | ΕΛΛΑΔΑ        | 06/07/1992     |
| Είδος Ταυτότητας | Αρ. Ταυτότητας |               |                |
| ΕΛΛ. ΑΣΤΥΝΟΜΕΙΑ  | ΕΠΙΧΕΙΡΗΣΙΑΚΗ  |               |                |

- Η παρούσα βεβαίωση χορηγείται ΑΠΟΚΛΕΙΣΤΙΚΑ για χρήση στο ΑΣΕΠ και δεν επέχει θέση Βεβαίωσης Ασφαλιστικής Ενημερότητας ή Βεβαίωσης Ασφάλισης για συνταξιοδότηση και για την εφαρμογή των διατάξεων διαδοχικής ασφάλισης.
- Διευκρινίζω στοιχεία ασφαίλισης που τηρούνται στα συστήματα που φορέα σύμφωνα με την τελευταία ροή ενημέρωσης.
- Τα του ασφαλισμένους που έχουν χρόνο ασφάλισης στον π. ΟΑΕΔ, για την χορήγηση της βεβαίωσης θα πραγματοποιείται οικονομικός έλεγχος.

+ Υποβολή νέας αίτησης για χορήγηση βεβαίωσης

Οι Αιτήσεις μου

| Α/Α     | Ημ. Υποβολής | Αρ. Πρωτοκόλλου | Κατάσταση Αίτησης | Λόγος Απόρριξης | Επίλογος |
|---------|--------------|-----------------|-------------------|-----------------|----------|
| No data |              |                 |                   |                 |          |

## 2. Πώς μπορώ να υποβάλλω νέα αίτηση για χορήγηση βεβαίωσης προϋπηρεσίας για χρήση στο ΑΣΕΠ;

Ο χρήστης θα πρέπει να ακολουθήσει τα παρακάτω βήματα:

### **Βήμα 1°**

Επιλέγει το κουμπί «Υποβολή νέας αίτησης για χορήγηση βεβαίωσης»

- Η παρούσα βεβαίωση χορηγείται ΑΠΟΚΛΕΙΣΤΙΚΑ για χρήση στο ΑΣΕΠ και δεν επέχει θέση Βεβαίωσης Ασφαλιστικής Ενημερότητας ή Βεβαίωσης Ασφάλισης για συνταξιοδότηση και για την εφαρμογή των διατάξεων διαδοχικής ασφάλισης.
- Απαικόνίζει στοιχεία ασφάλισης που τηρούνται στα συστήματα του Φορέα σύμφωνα με την τελευταία ροή ενημέρωσης.
- Για του ασφαλισμένους που έχουν χρόνο ασφάλισης στον π. ΟΑΕΕ, για την χορήγηση της βεβαίωσης θα πραγματοποιείται οικονομικός έλεγχος.



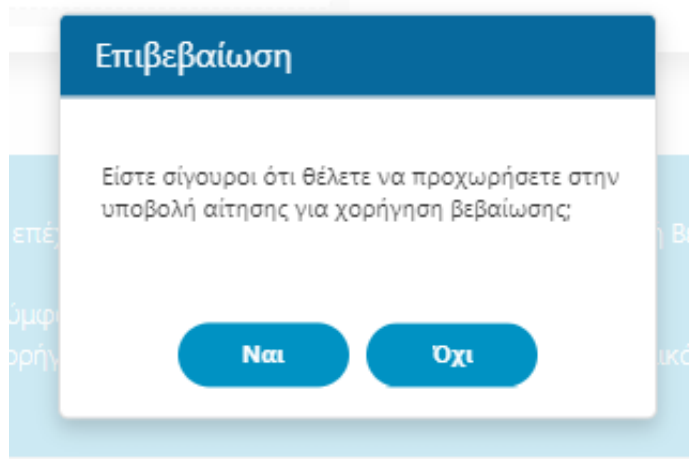
+ Υποβολή νέας αίτησης για χορήγηση βεβαίωσης

Οι Αιτήσεις μου

| A/A     | Ημ. Υποβολής | Αρ. Πρωτοκόλλου | Κατάσταση Αίτησης | Λόγος Απόρριψης | Ενέργειες |
|---------|--------------|-----------------|-------------------|-----------------|-----------|
| No data |              |                 |                   |                 |           |

### **Βήμα 2°**

Ο χρήστης επιβεβαιώνει ότι θέλει να προχωρήσει στην υποβολή νέας αίτησης για χορήγηση βεβαίωσης επιλέγοντας **Ναι** στο παράθυρο που εμφανίζεται.



### **Βήμα 3°**

Εφόσον η αίτηση έχει υποβληθεί επιτυχώς, θα εμφανιστεί μήνυμα επιτυχούς καταχώρησης.

## Επιτυχής Καταχώρηση

Η αίτηση καταχωρήθηκε με επιτυχία!  
Η έκδοση της βεβαίωσης θα πραγματοποιηθεί  
εντός μικρού χρονικού διαστήματος.  
Παρακαλούμε όπως εισέλθετε εκ νέου στην  
εφαρμογή για τη λήψη της.

Κλείσιμο


Επίσης, η αίτηση θα εμφανιστεί στον πίνακα «Οι Αιτήσεις μου».





| Οι Αιτήσεις μου |              |                 |                            |                 |           |
|-----------------|--------------|-----------------|----------------------------|-----------------|-----------|
| A/A             | Ημ. Υποβολής | Αρ. Πρωτοκόλλου | Κατάσταση Αίτησης          | Λόγος Απόρριψης | Ενέργειες |
| 1               | 22/11/2022   |                 | Το πιστοποιητικό ελέγχεται |                 |           |

### 3. Πώς μπορώ να εκτυπώσω την βεβαίωση προϋπηρεσίας για χρήση στο ΑΣΕΠ ;


Εφόσον η αίτηση έχει εγκριθεί, ο χρήστης έχει την δυνατότητα να εκτυπώσει την βεβαίωση προϋπηρεσίας επιλέγοντας το κουμπί «**Εκτύπωση**».

| Οι Αιτήσεις μου |              |                 |                   |                 |  |
|-----------------|--------------|-----------------|-------------------|-----------------|--|
| A/A             | Ημ. Υποβολής | Αρ. Πρωτοκόλλου | Κατάσταση Αίτησης | Λόγος Απόρριψης | Ενέργειες  |
| 1               | 08/08/2023   |                 | Εγκρίθηκε         |                 |  Εκτύπωση |

Σε περίπτωση που η αίτηση έχει απορριφθεί, ο χρήστης μπορεί να δει τον λόγο απόρριψης της αίτησης ,επιλέγοντας το 

| Οι Αιτήσεις μου |              |                 |                   |   |           |
|-----------------|--------------|-----------------|-------------------|---|-----------|
| A/A             | Ημ. Υποβολής | Αρ. Πρωτοκόλλου | Κατάσταση Αίτησης | Λόγος Απόρριψης   | Ενέργειες |
| 1               | 11/08/2023   |                 | Απορρίφθηκε       |  |           |

## Οι Αιτήσεις μου

| A/A | Ημ. Υποβολής | Αρ. Πρωτοκόλλου | Κατάσταση Αίτησης | Λόγος Απόρριψης   | Ενέργειες |
|-----|--------------|-----------------|-------------------|---|-----------|
| 1   | 11/08/2023   | ██████          | Απορρίφθηκε       |  |           |

### Λόγος Απόρριψης

Δεν εντοπίστηκε χρόνος ασφάλισης μη μισθωτού στους π. Φορείς του e-ΕΦΚΑ. Σε περίπτωση που υπάρχει χρόνος στην ασφάλιση στο π. ΙΚΑ ΕΤΑΜ, παρακαλούμε να εισέλθετε στην ηλεκτρονική υπηρεσία «Βεβαίωση Προϋπηρεσίας»