



UNIFIED SOCIAL SECURITY FUND

**ΔΕΛΤΙΟ ΕΡΓΑΤΙΚΩΝ ΑΤΥΧΗΜΑΤΩΝ ΙΚΑ-ΕΤΑΜ
ΕΤΟΥΣ 2015
ΙΚΑ-ΕΤΑΜ ACCIDENTS AT WORK REPORT FOR THE
YEAR 2015**

***Μεθοδολογία: Ευρωπαϊκές Στατιστικές σχετικά με τα
Εργατικά Ατυχήματα, ESAW Φάση III***

***Methodology: European Statistics of Accidents at
Work***

ESAW Phase III

ΕΠΙΜΕΛΕΙΑ ΚΑΙ ΣΥΝΤΑΞΗ:

Διεύθυνση Μελετών της Γεν. Δ/σης Στρατηγικής & Ανάπτυξης
Ακαδημίας 22, ΤΚ 10671, Αθήνα

Τηλ.: 210 36 66 098, 210 37 29 506, 210 37 29 519

Fax: 210 37 29 714

Internet: www.efka.gov.gr **e-mail:** d.meleton@efka.gov.gr

COORDINATION AND EDITING:

Directorate of Statistical Studies and Data Analysis,
General Directorate of Strategic Planning and
Development

22 Akadimias street, 10671, Athens

Tel.: 210 36 66 098, 210 37 29 506, 210 37 29 519

Fax: 210 37 29 714

Internet: www.efka.gov.gr **e-mail:** d.meleton@efka.gov.gr

ΠΙΝΑΚΑΣ ΠΕΡΙΕΧΟΜΕΝΩΝ - TABLE OF CONTENTS

		Σελίδα-Page
ΠΡΟΛΟΓΟΣ	7	PREFACE
ΓΕΝΙΚΑ ΣΥΜΠΕΡΑΣΜΑΤΑ ΤΗΣ ΕΡΕΥΝΑΣ	9	GENERAL RESEARCH CONCLUSIONS
ΜΕΡΟΣ Ι: ΣΥΝΟΛΟ ΕΡΓΑΤΙΚΩΝ ΑΤΥΧΗΜΑΤΩΝ ΚΑΙ ΔΕΙΚΤΕΣ ΕΠΙΠΤΩΣΗΣ		PART I: ACCIDENTS AT WORK AND INCIDENCE RATES
1. Κατανομή εργατικών ατυχημάτων ανά γεωγραφικό διαμέρισμα, διοικητική περιφέρεια και νομό	13	1. Distribution of accidents at work by geographical district, administrative region and prefecture
2. Κατανομή εργατικών ατυχημάτων, ημερών ανικανότητας και αριθμού ασφαλισμένων 1947-2015	14	2. Distribution of accidents at work, incapacity days and number of insured individuals 1947-2015
3. Διάγραμμα εργατικών ατυχημάτων 1947-2015	15	3. Figure of accidents at work 1947-2015
4. Διάγραμμα ημερών ανικανότητας 1947-2015	16	4. Figure of incapacity days 1947-2015
5. Κατανομή και ετήσια μεταβολή εργατικών ατυχημάτων και άμεσα ασφαλισμένων 1988-2015	17	5. Distribution and annual change of accidents at work and directly insured individuals 1988-2015
6. Διαγράμματα εργατικών ατυχημάτων 1988-2015	17	6. Figures of accidents at work 1988-2015
7. Κατανομή μέσης ετήσιας μεταβολής ατυχημάτων και ημερών ανικανότητας 1955-2015 ανά 10ετία	18	7. Distribution of average annual variation in accidents and incapacity days 1949-2015 by decade
8. Διαγράμματα μέσης ετήσιας μεταβολής ατυχημάτων και ημερών ανικανότητας 1955-2015 ανά 10ετία	18	8. Figures of average annual variation in accidents and incapacity days 1955-2015 by decade
9. Κατανομή δαπανών επιδότησης 1983-2015	19	9. Distribution of subsidy and pension expenses 1983-2015
10. Διαγράμματα δαπανών επιδότησης 1983-2015	20	10. Figures of subsidy and pension expenses 1983-2015
11. Συχνότητα ανά ηλικία και φύλο	21	11. Incidence rates by age and sex
12. Διάγραμμα συχνότητας ανά ηλικία και φύλο	21	12. Figure of incidence rates by age and sex
13. Συχνότητα ανά διοικητική περιφέρεια	22	13. Incidence rates by administrative region
14. Διάγραμμα συχνότητας ανά διοικητική περιφέρεια	22	14. Figure of incidence rates by administrative region
15. Συχνότητα ανά οικονομική δραστηριότητα	23	15. Incidence rates by economic activity
16. Διάγραμμα συχνότητας ανά οικονομική δραστηριότητα	23	16. Figure of incidence rates by economic activity
17. Εργατικά ατυχήματα ανά οικονομική δραστηριότητα	24	17. Accidents at work by economic activity
18. Διάγραμμα εργατικών ατυχημάτων ανά οικονομική δραστηριότητα	27	18. Figure of accidents at work by economic activity
19. Διάγραμμα εργατικών ατυχημάτων στον κλάδο των μεταποιητικών βιομηχανιών	28	19. Figure of accidents at work by economic activity in the manufacturing industry sector
20. Συχνότητα ανά επάγγελμα	29	20. Incidence rates by occupation
21. Διαγράμματα συχνότητας ανά επάγγελμα	29	21. Figures of incidence rates by occupation
22. Εργατικά ατυχήματα ανά επάγγελμα	30	22. Accidents at work by economic activity
23. Συχνότητα ανά υπηκοότητα	31	23. Incidence rates by nationality
24. Συχνότητα ανά αριθμό εργαζομένων στην τοπική μονάδα	31	24. Incidence rates by number of employees at local unit
25. Διάγραμμα συχνότητας ανά αρ. εργαζομένων στην τοπική μονάδα (μέγεθος επιχείρησης).	31	25. Figure of incidence rates by number of employees at local unit.
ΜΕΡΟΣ ΙΙ: ΑΝΑΛΥΣΗ ΔΕΔΟΜΕΝΩΝ ΕΡΓΑΤΙΚΩΝ ΑΤΥΧΗΜΑΤΩΝ		PART II: ANALYSIS OF ACCIDENTS AT WORK DATA
1. Κατανομή ανά γεωγραφικό διαμέρισμα, διοικητική περιφέρεια και νομό	35	1. Distribution by geographical district, administrative region and prefecture

2. Κατανομή ανά διοικητική περιφέρεια και φύλο	36	2. Distribution by administrative region and sex
3. Διάγραμμα ανά διοικητική περιφέρεια	36	3. Figure by administrative region
4. Κατανομή ανά οικονομική δραστηριότητα και διοικητική περιφέρεια	37	4. Distribution by economic activity and administrative region
5. Διαγράμματα ανά γεωγραφικό διαμέρισμα και οικονομική δραστηριότητα	40	5. Figure by geographical district and economic activity
6. Κατανομή ανά οικονομική δραστηριότητα και ηλικία	41	6. Distribution by economic activity and age
7. Κατανομή ανά οικονομική δραστηριότητα και φύση της κάκωσης	44	7. Distribution by economic activity and type of injury
8. Διαγράμματα ανά οικονομική δραστηριότητα και ηλικία	47	8. Figure by economic activity and age
9. Διαγράμματα ανά οικονομική δραστηριότητα και φύση της κάκωσης	48-49	9. Figures by economic activity and type of injury
10. Κατανομή ανά οικονομική δραστηριότητα και φύλο	50	10. Distribution by economic activity and sex
11. Κατανομή ανά οικονομική δραστηριότητα και μήνα ατυχήματος	53	11. Distribution by economic activity and month of injury
12. Διάγραμμα ανά οικονομική δραστηριότητα και μήνα ατυχήματος	56	12. Figure by month during which accident occurred
13. Κατανομή ανά επάγγελμα και διοικητική περιφέρεια	57	13. Distribution by occupation and administrative region
14. Κατανομή ανά επάγγελμα και ηλικία	58	14. Distribution by occupation and age
15. Κατανομή ανά επάγγελμα και φύλο	59	15. Distribution by occupation and sex
16. Κατανομή ανά επάγγελμα και φύση της κάκωσης	60	16. Distribution by occupation and type of injury
17. Κατανομή ανά ενέργεια που οδήγησε στην κάκωση (φύση ατυχήματος)	61	17. Distribution by action that led to injury (mode of injury)
18. Κατανομή ανά υλικό παράγοντα που οδήγησε στην κάκωση	61	18. Distribution by material agent that led to injury
19. Κατανομή ανά οικονομική δραστηριότητα και ενέργεια που οδήγησε στην κάκωση (φύση ατυχήματος)	62	19. Distribution by economic activity and action that led to injury (mode of injury)
20. Διάγραμμα ανά οικονομική δραστηριότητα και ενέργεια που οδήγησε στην κάκωση (φύση ατυχήματος)	63	20. Figure by economic activity and action that led to injury (mode of injury)
21. Κατανομή ανά επάγγελμα και ενέργεια που οδήγησε στην κάκωση (φύση ατυχήματος)	64	21. Distribution by occupation and action that led to injury (mode of injury)
22. Διάγραμμα ανά επάγγελμα και ενέργεια που οδήγησε στην κάκωση (φύση ατυχήματος)	64	22. Figure by occupation and action that led to injury (mode of injury)
23. Κατανομή ανά υπηκοότητα	65	23. Distribution by nationality
24. Κατανομή ανά καθεστώς απασχόλησης	65	24. Distribution by employment status
25. Κατανομή ως προς την ώρα ατυχήματος	65	25. Distribution by time of accident
26. Κατανομή ανά την ημέρα ατυχήματος	66	26. Distribution by day of accident
27. Κατανομή ανά τον τόπο ατυχήματος	66	27. Distribution by place of accident
28. Κατανομή σε τροχαία ή μη ως προς τον τόπο ατυχήματος	66	28. Distribution by motor-vehicular or non motor-vehicular accidents in relation to place of accident
29. Κατανομή ως προς τον αριθμό εργαζομένων στην τοπική μονάδα	66	29. Distribution by number of employees at local unit
30. Κατανομή ανά διοικητική περιφέρεια και τόπο πρώτων βοηθειών	67	30. Distribution by administrative region and first aid location
31. Διάγραμμα ανά διοικητική περιφέρεια και τόπο πρώτων βοηθειών	67	31. Figure by administrative region and first aid location
32. Κατανομή ως προς τη νοσηλεία σε νοσοκομείο	68	32. Distribution in relation to hospitalization.
33. Κατανομή ανά μεταφορικό μέσο για τη μεταφορά σε μονάδα πρώτων βοηθειών ή νοσοκομείο	68	33. Distribution by means of transport to first aid unit or hospital
34. Διάγραμμα ανά μεταφορικό μέσο	68	34. Figure by means of transport
35. Κατανομή ανά τραυματισθέν μέρος σώματος και ηλικία	69	35. Distribution by part of body injured and age

36. Κατανομή ανά τραυματισθέν μέρος σώματος και υπηκοότητα	70	36. Distribution by part of body injured and nationality
37. Διαγράμματα ανά τραυματισθέν μέρος σώματος, ηλικία και υπηκοότητα	71	37. Figures by part of body injured, sex and nationality
38. Κατανομή ανά τραυματισθέν μέρος σώματος και διάρκεια απουσίας από την εργασία	72	38. Distribution by part of body injured and duration of absence from work
39. Διάγραμμα ανά τραυματισθέν μέρος σώματος και διάρκεια απουσίας από την εργασία	72	39. Figure by part of body injured and duration of absence from work
40. Κατανομή ανά φύση της κάκωσης και διάρκεια απουσίας από την εργασία	73	40. Distribution by type of injury and duration of absence from work
41. Διάγραμμα ανά φύση της κάκωσης και διάρκεια απουσίας από την εργασία	74	41. Figure by type of injury and duration of absence from work
42. Κατανομή ανά θέση εργασίας και φύλο, ηλικία και διάρκεια απουσίας από την εργασία	75	42. Distribution by workstation and sex, age and duration of absence from work
43. Κατανομή ανά θέση εργασίας και οικονομική δραστηριότητα εργοδότη	76	43. Distribution by workstation and economic activity of enterprise
44. Κατανομή ανά επαφή/τρόπο τραυματισμού και φύλο, ηλικία και διάρκεια απουσίας από την εργασία	77	44. Distribution by contact/mode of injury and sex, age and duration of absence from work
45. Κατανομή ανά επαφή/ τρόπο τραυματισμού και οικονομική δραστηριότητα εργοδότη	78	45. Distribution by contact/mode of injury and economic activity of enterprise
46. Κατανομή ανά υλικό παράγοντα της επαφής/τρόπου τραυματισμού και φύλο, ηλικία και διάρκεια απουσίας από την εργασία	79	46. Distribution by material agent of contact/mode of injury and sex, age and duration of absence from work
47. Κατανομή ανά υλικό παράγοντα της επαφής/τρόπου τραυματισμού και οικονομική δραστηριότητα εργοδότη	80	47. Distribution by material agent of contact/mode of injury and economic activity of enterprise
48. Κατανομή ανά έκβαση ατυχήματος ετών 1999-2015	81	48. Distribution by accident outcome for years 1999-2015
49. Διάγραμμα ανά έκβαση ατυχήματος ετών 1999-2015	81	49. Figure by accident outcome for years 1999-2015
50. Ηλικία ανά έκβαση ατυχήματος ετών 2002-2015	82	50. Age by accident outcome for years 2002-2015
51. Διάγραμμα μέσης ηλικίας ανά έκβαση ατυχήματος ετών 2002-2015	82	51. Figure of mean age by accident outcome for years 2002-2015

ΜΕΡΟΣ ΙΙΙ: ΑΝΑΛΥΣΗ ΘΑΝΑΤΟΦΟΡΩΝ ΕΡΓΑΤΙΚΩΝ ΑΤΥΧΗΜΑΤΩΝ

PART III: ANALYSIS OF FATAL ACCIDENTS AT WORK

1. Κατανομή ανά διοικητική περιφέρεια και φύλο	85	1. Distribution by administrative region and sex
2. Διάγραμμα ανά διοικητική περιφέρεια	85	2. Figure by administrative region
3. Κατανομή ανά θέση εργασίας	86	3. Distribution by workstation
4. Κατανομή ανά επαφή/τρόπο τραυματισμού	86	4. Distribution by contact/mode of injury
5. Κατανομή ανά υλικό παράγοντα της επαφής / τρόπου τραυματισμού	86	5. Distribution by material agent of contact/mode of injury
6. Κατανομή ανά οικονομική δραστηριότητα και διοικητική περιφέρεια	87	6. Distribution by economic activity and administrative region
7. Κατανομή ανά οικονομική δραστηριότητα και ηλικία	88	7. Distribution by economic activity and age
8. Διάγραμμα ανά οικονομική δραστηριότητα και ηλικία	89	8. Figure by economic activity and age
9. Κατανομή ανά οικονομική δραστηριότητα και φύση της κάκωσης	90	9. Distribution by economic activity and type of injury
10. Διάγραμμα ανά οικονομική δραστηριότητα και φύση της κάκωσης	91	10. Figure by economic activity and type of injury
11. Κατανομή ανά επάγγελμα και διοικητική περιφέρεια	92	11. Distribution by occupation and administrative region
12. Κατανομή ανά επάγγελμα και ηλικία	93	12. Distribution by occupation and age
13. Διάγραμμα ανά επάγγελμα και ηλικία	94	13. Figure by occupation and age
14. Κατανομή ανά επάγγελμα και φύση της κάκωσης	95	14. Distribution by occupation and type of injury

ΠΡΟΛΟΓΟΣ

Σκοπός του δημοσιεύματος αυτού είναι η κάλυψη αναγκών στατιστικής πληροφόρησης του δημόσιου και ιδιωτικού τομέα σχετικά με τα εργατικά ατυχήματα. Τα στοιχεία που αποτυπώνονται στις επόμενες σελίδες, μπορούν να χρησιμοποιηθούν ως εργαλείο, ώστε οι εμπλεκόμενοι φορείς να προβούν στη λήψη των αναγκαίων μέτρων για τον περιορισμό των εργατικών ατυχημάτων. Αυτό θα επιφέρει ως άμεση συνέπεια την άμβλυνση των κοινωνικών και οικονομικών επιπτώσεών τους.

Με το τεύχος αυτό δημοσιοποιούνται τα στοιχεία από την καταγραφή των εργατικών ατυχημάτων που συνέβησαν σε ασφαλισμένους-εργαζόμενους του ΙΚΑ-ΕΤΑΜ. Τα στοιχεία συλλέχτηκαν από το ηλεκτρονικό αρχείο καταγραφής εργατικών ατυχημάτων (ηλεκτρονική Δήλωση Εργατικού Ατυχήματος) στο Ολοκληρωμένο Πληροφοριακό Σύστημα του ΕΦΚΑ (ΟΠΣ ΕΦΚΑ) ενώ για την επεξεργασία τους υπήρξε συνεργασία με την Ελληνική Στατιστική Αρχή (ΕΛΣΤΑΤ).

Οι παρεχόμενες πληροφορίες ταξινομούνται σε τρία μέρη. Στο πρώτο μέρος περιλαμβάνονται πίνακες με συγκριτικά στοιχεία προηγούμενων ετών καθώς και δείκτες επίπτωσης των εργατικών ατυχημάτων, ως προς το σύνολο των ασφαλισμένων-εργαζομένων στο ΙΚΑ-ΕΤΑΜ, όπως αυτό προκύπτει από τη συγκέντρωση των Αναλυτικών Περιοδικών Δηλώσεων (ΑΠΔ). Στο δεύτερο μέρος αναλύονται τα δεδομένα εργατικών ατυχημάτων, όπως αυτά καταγράφηκαν αναλυτικά στις αντίστοιχες δηλώσεις. Στο τρίτο μέρος παρουσιάζεται ανάλυση των δεδομένων που αφορούν τα θανατηφόρα εργατικά ατυχήματα.

Θα θέλαμε να εκφράσουμε τις ευχαριστίες μας στους υπαλλήλους των μονάδων του τ. ΙΚΑ-ΕΤΑΜ για την συγκέντρωση, συμπλήρωση και την ηλεκτρονική καταχώρηση των δηλώσεων του εργατικού ατυχήματος καθώς και στην Ελληνική Στατιστική Αρχή (ΕΛΣΤΑΤ) για το συμπληρωματικό έλεγχο του τελικού ηλεκτρονικού αρχείου και την προσθήκη των νέων μεταβλητών της μεθοδολογίας της ESAW, Phase III. Επίσης στους υπαλλήλους της Δ/νσης Μελετών ΕΦΚΑ, για τη στατιστική επεξεργασία, τη σύνταξη και την επιμέλεια του παρόντος τεύχους.

Αθήνα, Φεβρουάριος 2018

Π. ΠΕΡΠΕΡΙΔΟΥ

ΠΡΟΪΣΤΑΜΕΝΗ ΤΗΣ ΓΕΝ. Δ/ΝΣΗΣ ΣΤΡΑΤΗΓΙΚΗΣ ΚΑΙ
ΑΝΑΠΤΥΞΗΣ

PREFACE

The purpose of this publication is to meet private and public sector needs for statistical information regarding accidents at work. The following data can be used by competent authorities and necessary measures may be taken in order to curb social and economic impact of accidents at work.

This issue publishes data from the records of accidents at work sustained by employees insured by IKA-ETAM. The data were collected from the electronic database record system of Integrated Information System of Unified Social Security Fund and the collaboration of Hellenic Statistical Authority.

The information provided is classified in three parts. The first part comprises tables presenting distribution figures for accidents at work during the years as well as incidence rates of accidents at work in regard to the total number of employees insured by IKA-ETAM, as emerging from the collected Detailed Periodical Statements. The second part comprises a more comprehensive analysis of data available from Accidents at Work database. The third part presents the analysis of fatal accidents at work.

We would like to express our gratitude to the employees of IKA-ETAM units (IKA-ETAM since 2017 is part of Unified Social Security Fund) for collecting the statements of accidents at work and filling out the database and to Hellenic Statistical Authority for the complementary review of the data and the addition of the new variables of ESAW, Phase III. Finally special thanks to the staff of Directorate of Statistical Studies and Data Analysis for the statistical processing, editing and coordination of this issue.

Athens, February 2018

P. PERPERIDOU

DIRECTORATE OF GENERAL DIRECTORATE OF
STRATEGIC PLANNING AND DEVELOPMENT

- ✓ Το έτος 2015 δηλώθηκαν στο Ολοκληρωμένο Πληροφοριακό σύστημα του τ. ΙΚΑ-ΕΤΑΜ, 4.581 εργατικά ατυχήματα. Αναλυτικές πληροφορίες μέσω της ηλεκτρονικής καταγραφής των Δηλώσεων Εργατικού Ατυχήματος συγκεντρώθηκαν σε 4.175 ατυχήματα, 51 εκ των οποίων ήταν θανατηφόρα (1,2%).
- ✓ Το πλήθος των εργατικών ατυχημάτων του έτους 2015 παρουσιάζει, σε σύγκριση με το έτος 2014, αύξηση 3,5%.
- ✓ Τη δεκαετία 2006-2015 παρατηρήθηκε ετησίως μείωση του πλήθους των εργατικών ατυχημάτων με μέσο ρυθμό μείωσης 10,3%.
- ✓ 30,5% του συνόλου των ατυχημάτων καταγράφονται στις ηλικίες 30 έως 39 ετών ενώ 72,2% αφορούν σε άνδρες ασφαλισμένους.
- ✓ Τα περισσότερα ατυχήματα εργατικά ατυχήματα συνέβησαν στις διοικητικές περιφέρειες Αττικής (33,9%) και Κεντρικής Μακεδονίας (18,6%).
- ✓ Το μεγαλύτερο πλήθος εργατικών ατυχημάτων εντοπίζεται στον κλάδο του Λιανικού και Χονδρικού Εμπορίου με 23,4% και της Μεταποίησης με 21,7%.
- ✓ Ως προς το επάγγελμα του εργαζόμενου, τα μεγαλύτερα πλήθη εργατικών ατυχημάτων εμφανίζεται στις κατηγορίες Ανεπίδοκτοι εργάτες, Χειριστές βιομηχανικών μηχανημάτων και Εργαζόμενοι στην παροχή υπηρεσιών-Πωλητές, με ποσοστά 29,1%, 21,3% και 19,3% αντίστοιχα.
- ✓ 89,4% των ατυχημάτων αφορά σε εργαζόμενους Ελληνικής υπηκοότητας και 97,2% σε μισθωτούς.
- ✓ 27,3% των ατυχημάτων συνέβησαν σε επιχειρήσεις με προσωπικό έως εννέα άτομα.
- ✓ 98,8% των καταγεγραμμένων εργατικών ατυχημάτων ήταν μη θανατηφόρα.
- ✓ Η ηλικία των εργαζομένων που το ατύχημα οδήγησε σε θάνατο (μέση ηλικία 43,6 έτη) είναι σημαντικά μεγαλύτερη από αυτή των εργαζομένων με μη θανατηφόρο εργατικό ατύχημα (μέση ηλικία 40,4 έτη) αλλά και από την ηλικία του ασφαλισμένου στο τ. ΙΚΑ-ΕΤΑΜ πληθυσμού (μέση ηλικία 38 έτη).
- ✓ Το 2015 χαρακτηρίζονταν, ως εργατικά, κατά μέσο όρο 13 ατυχήματα την ημέρα τα οποία οδήγησαν σε διακοπή της εργασίας με μέση διάρκεια διακοπής 46 ημέρες ανά ατύχημα.
- ✓ During the year 2015, 4,581 accidents at work were recorded by OPS IKA-ETAM. Detailed information was collected by Accidents at Work database in 4,175 accidents at work, 51 of which were fatal (1.2%).
- ✓ The number of accidents at work that occurred in year 2015 is 3.5% higher as compared to the year 2014.
- ✓ During the 2006-2015 decade, there was an annual drop in the number of accidents; the average rate of reduction was 10.3%.
- ✓ Employees from 30 to 39 years of age sustained 30.5% of accidents at work and men sustained 72.2%.
- ✓ Most accidents at work took place in the administrative regions of Attica (33.9%) and Kentriki Macedonia (18.6%).
- ✓ The majority of accidents at work occur in Wholesale and Retail Trade (23.4%) and in Manufacturing Industries (21.7%).
- ✓ In regard to the occupation of the employees, the highest number of accidents occurs in the categories Elementary occupations, Plant & machine operators and Service & sales workers at percentages 29.1%, 21.3% and 19.3% respectively.
- ✓ Employees of Greek nationality sustained 89.4% of the accidents and salaried employees sustained 97.2% of accidents
- ✓ 27.3% of the accidents occurred in enterprises employing up to nine employees.
- ✓ Of the accidents at work recorded, 98.8% were non fatal.
- ✓ The age of employees who sustained a fatal accident at work (mean age 43.6 years) is far higher than the age of individuals with non fatal accident at work (mean age 40.4 years) and the age of the total population insured by IKA-ETAM (mean age 38 years).
- ✓ According to 2015 recording of accidents at work 13 accidents at work occurred every day, on average. These accidents led to absence from work with mean duration per accident at 46 days.
- ✓ It has been estimated that 2.4 accidents occur for every 1,000 employees, 3.2 accidents occur for every 1,000 men employees and 1.4 for every 1,000 women employees.
- ✓ 3.3 accidents are recorded per 1000 employees between 50 to 59 years.

- ✓ Λαμβάνοντας υπόψη το πλήθος των εργαζομένων υπολογίστηκε ότι, αντιστοιχούν 2,4 εργατικά ατυχήματα ανά 1000 εργαζόμενους. Ειδικότερα 3,2 ατυχήματα ανά 1000 άνδρες και 1,4 ατυχήματα ανά 1000 γυναίκες.
- ✓ Μεγαλύτερη συχνότητα εργατικού ατυχήματος παρουσιάζουν οι ηλικίες 50 έως 59 ετών, με 3,3 ατυχήματα ανά 1000 εργαζόμενους.
- ✓ Στη διοικητικές περιφέρειες Στερεάς Ελλάδας, Δυτικής Μακεδονίας και Βόρειου Αιγαίου αντιστοιχούν οι μεγαλύτερες συχνότητες εργατικού ατυχήματος με 5,4 , 4,4 και 4,3 ατυχήματα ανά 1000 εργαζόμενους, αντίστοιχα.
- ✓ Στον κλάδο των Κατασκευών εκτιμήθηκαν 6,1 ατυχήματα ανά 1000 εργαζόμενους.
- ✓ Η επαγγελματική κατηγορία Χειριστών βιομηχανικών μηχανημάτων έχει τη μεγαλύτερη συχνότητα με 6,7 εργατικά ατυχήματα ανά 1000 εργαζόμενους.
- ✓ Στις μικρές επιχειρήσεις με προσωπικό μέχρι 49 άτομα, όπου απασχολείται 52% των εργαζόμενων, η συχνότητα ατυχήματος είναι 2,7 ατυχήματα ανά 1000 εργαζόμενους.
- ✓ The highest incidence rates appear in administrative regions of Sterea Ellada, Ditiki Makedonia and Voreio Aigaio with 5.4, 4.4 and 4.3 accidents per 1,000 employees, respectively.
- ✓ The Construction sector presents high accident frequency, with 6.1 accidents per 1,000 employees.
- ✓ The occupational category of Plant & machine operators presents an incidence rate of 6.7 accidents per 1,000 employees.
- ✓ Small to medium size companies (up to 49 employees), occupy 52% of the employees and record 2.7 accidents per 1,000 employees.

ΜΕΡΟΣ Ι

**ΣΥΝΟΛΟ ΕΡΓΑΤΙΚΩΝ ΑΤΥΧΗΜΑΤΩΝ
ΚΑΙ ΔΕΙΚΤΕΣ ΕΠΙΠΤΩΣΗΣ**

PART I

ACCIDENTS AT WORK AND INCIDENCE RATES

**Πίνακας 1. ΕΡΓΑΤΙΚΑ ΑΤΥΧΗΜΑΤΑ ΑΝΑ ΓΕΩΓΡΑΦΙΚΟ ΔΙΑΜΕΡΙΣΜΑ,
ΔΙΟΙΚΗΤΙΚΗ ΠΕΡΙΦΕΡΕΙΑ ΚΑΙ ΝΟΜΟ**

Table 1: ACCIDENTS AT WORK BY GEOGRAPHICAL DISTRICT, ADMINISTRATIONAL REGION AND PREFECTURE

(Τα ατυχήματα αναφέρονται στη Διοικητική Περιφέρεια που ανήκει το Περιφερειακό Υποκατάστημα)

(Accidents occurred in the Administrative Region under the Regional Branch)

ΓΕΩΓΡΑΦΙΚΟ ΔΙΑΜΕΡΙΣΜΑ GEOGRAPHICAL DISTRICT (NUTS)	ΑΡ. ΕΡΓΑΤΙΚΩΝ ΑΤΥΧΗΜΑΤΩΝ	ΔΙΟΙΚΗΤΙΚΗ ΠΕΡΙΦΕΡΕΙΑ ADMINISTRATIONAL REGION	ΑΡ. ΕΡΓΑΤΙΚΩΝ ΑΤΥΧΗΜΑΤΩΝ	ΝΟΜΟΣ PREFECTURE	ΑΡ. ΕΡΓΑΤΙΚΩΝ ΑΤΥΧΗΜΑΤΩΝ		
ΒΟΡΕΙΑ ΕΛΛΑΔΑ VOREIA ELLADA	1.361	ΑΝΑΤΟΛΙΚΗ ΜΑΚΕΔΟΝΙΑ ΘΡΑΚΗ ΑΝΑΤΟΛΙΚΗ ΜΑΚΕΔΟΝΙΑ ΘΡΑΚΗ	192	Εβρος / Evros	34		
				Ξάνθη / Xanthi	32		
				Ροδόπη / Rodopi	41		
				Δράμα / Drama	54		
		ΚΕΝΤΡΙΚΗ ΜΑΚΕΔΟΝΙΑ KENTRIKI MAKEDONIA	851	ΚΕΝΤΡΙΚΗ ΜΑΚΕΔΟΝΙΑ KENTRIKI MAKEDONIA	192	Καβάλα / Kavala	31
						Ημαθία / Imathia	41
						Θεσσαλονίκη / Thessaloniki	578
						Κιλκίς / Kilkis	52
						Πέλλα / Pella	56
						Πιερία / Pieria	49
						Σέρρες / Serres	38
		Χαλκιδική/Chalkidiki	37				
		ΔΥΤΙΚΗ ΜΑΚΕΔΟΝΙΑ DYTIKI MAKEDONIA	122	ΔΥΤΙΚΗ ΜΑΚΕΔΟΝΙΑ DYTIKI MAKEDONIA	122	Γρεβενά / Grevena	10
						Καστοριά / Kastoria	29
						Κοζάνη / Kozani	54
		ΘΕΣΣΑΛΙΑ THESSALIA	196	ΘΕΣΣΑΛΙΑ THESSALIA	196	Φλώρινα / Florina	29
Καρδίτσα / Karditsa	35						
Λάρισα / Larisa	59						
Μαγνησία / Magnisia	66						
ΚΕΝΤΡΙΚΗ ΕΛΛΑΔΑ KENTRIKI ELLADA	946	ΗΠΕΙΡΟΣ IPEIROS	108	Τρίκαλα / Trikala	36		
				Αρτα / Arta	36		
				Θεσπρωτία / Thesprotia	10		
				Ιωάννινα / Ioannina	44		
		ΙΟΝΙΑ ΝΗΣΙΑ IONIA NISIA	122	ΙΟΝΙΑ ΝΗΣΙΑ IONIA NISIA	122	Πρέβεζα / Preveza	18
						Ζάκυνθος / Zakynthos	33
						Κεφαλληνία / Kefallinia	15
		ΔΥΤΙΚΗ ΕΛΛΑΔΑ DYTIKI ELLADA	229	ΔΥΤΙΚΗ ΕΛΛΑΔΑ DYTIKI ELLADA	229	Κέρκυρα / Kerkyra	49
						Λευκάδα / Lefkada	25
						Αιτολοακαρνανία / Aitolioakarnania	45
						Αχαΐα / Achaia	153
		ΣΤΕΡΕΑ ΕΛΛΑΔΑ STEREA ELLADA	317	ΣΤΕΡΕΑ ΕΛΛΑΔΑ STEREA ELLADA	317	Ηλεία / Ileia	31
						Βοιωτία / Voiotia	161
						Εύβοια / Ewoia	53
						Ευρυτανία / Eurytania	7
						Φθιώτιδα / Fthiotida	87
ΠΕΛΟΠΟΝΝΗΣΟΣ PELOPONNISOS	170	ΠΕΛΟΠΟΝΝΗΣΟΣ PELOPONNISOS	170	Φωκίδα / Fokida	9		
				Αργολίδα / Argolida	9		
				Αρκαδία / Arkadia	11		
				Κορινθία / Korinthos	67		
				Λακωνία / Lakonia	25		
ΑΤΤΙΚΗ ATTIKI	1.548	ΑΤΤΙΚΗ ATTIKI	1.548	Μεσσηνία / Messinia	58		
				Αθήνα / Athens	956		
				Ανατολική Αττική / Anatoliki Attiki	278		
				Δυτική Αττική / Dytiki Attiki	115		
				Πειραιάς / Pireas	199		
ΝΗΣΙΑ ΑΙΓΑΙΟΥ & ΚΡΗΤΗ NISIA AIGAIΟΥ & KRITI	726	ΒΟΡΕΙΟ ΑΙΓΑΙΟ VOREIO AIGAIΟ	93	Λέσβος / Lesbos	45		
				Σάμος / Samos	19		
				Χίος / Chios	29		
		ΝΟΤΙΟ ΑΙΓΑΙΟ NOTIO AIGAIΟ	159	ΝΟΤΙΟ ΑΙΓΑΙΟ NOTIO AIGAIΟ	159	Δωδεκάνησος / Dodekanisos	71
						Κυκλάδες / Kyklades	88
		ΚΡΗΤΗ KRITI	474	ΚΡΗΤΗ KRITI	474	Ηράκλειο / Irakleio	261
						Λασιθί / Lassithi	67
						Ρέθυμνο / Rethymno	64
						Χανιά / Chania	82
ΣΥΝΟΛΟ TOTAL					4.581		

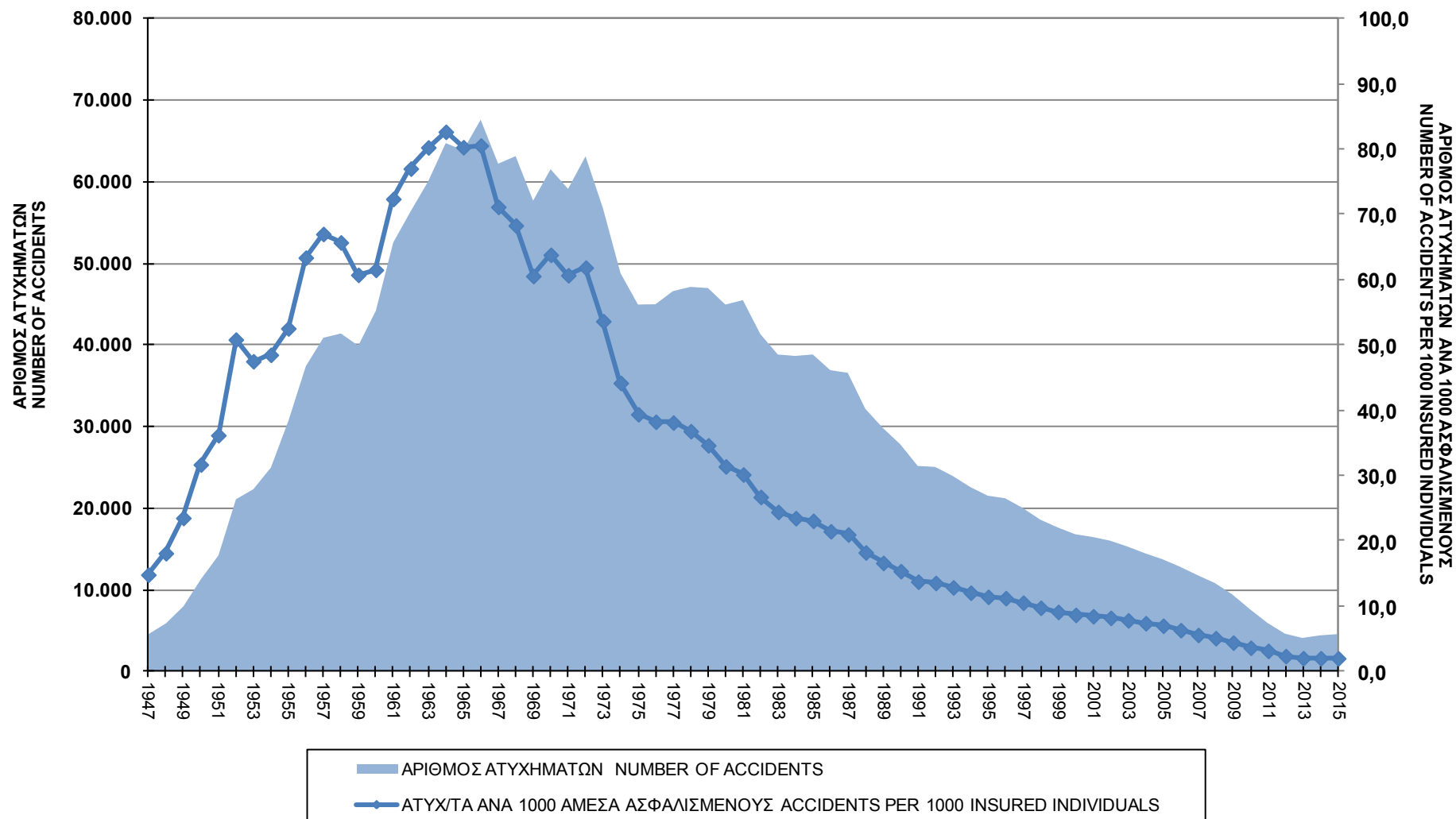
Πίνακας 2. ΚΑΤΑΝΟΜΗ ΕΡΓΑΤΙΚΩΝ ΑΤΥΧΗΜΑΤΩΝ ΚΑΙ ΗΜΕΡΩΝ ΑΝΙΚΑΝΟΤΗΤΑΣ ΣΕ ΣΧΕΣΗ ΜΕ ΤΟΝ ΑΝΤΙΣΤΟΙΧΟ ΑΡΙΘΜΟ ΑΜΕΣΑ ΑΣΦΑΛΙΣΜΕΝΩΝ, 1947-2015

Table 2. DISTRIBUTION OF ACCIDENTS AT WORK AND INCAPACITY DAYS AGAINST THE NUMBER OF INSURED INDIVIDUALS, 1947-2015

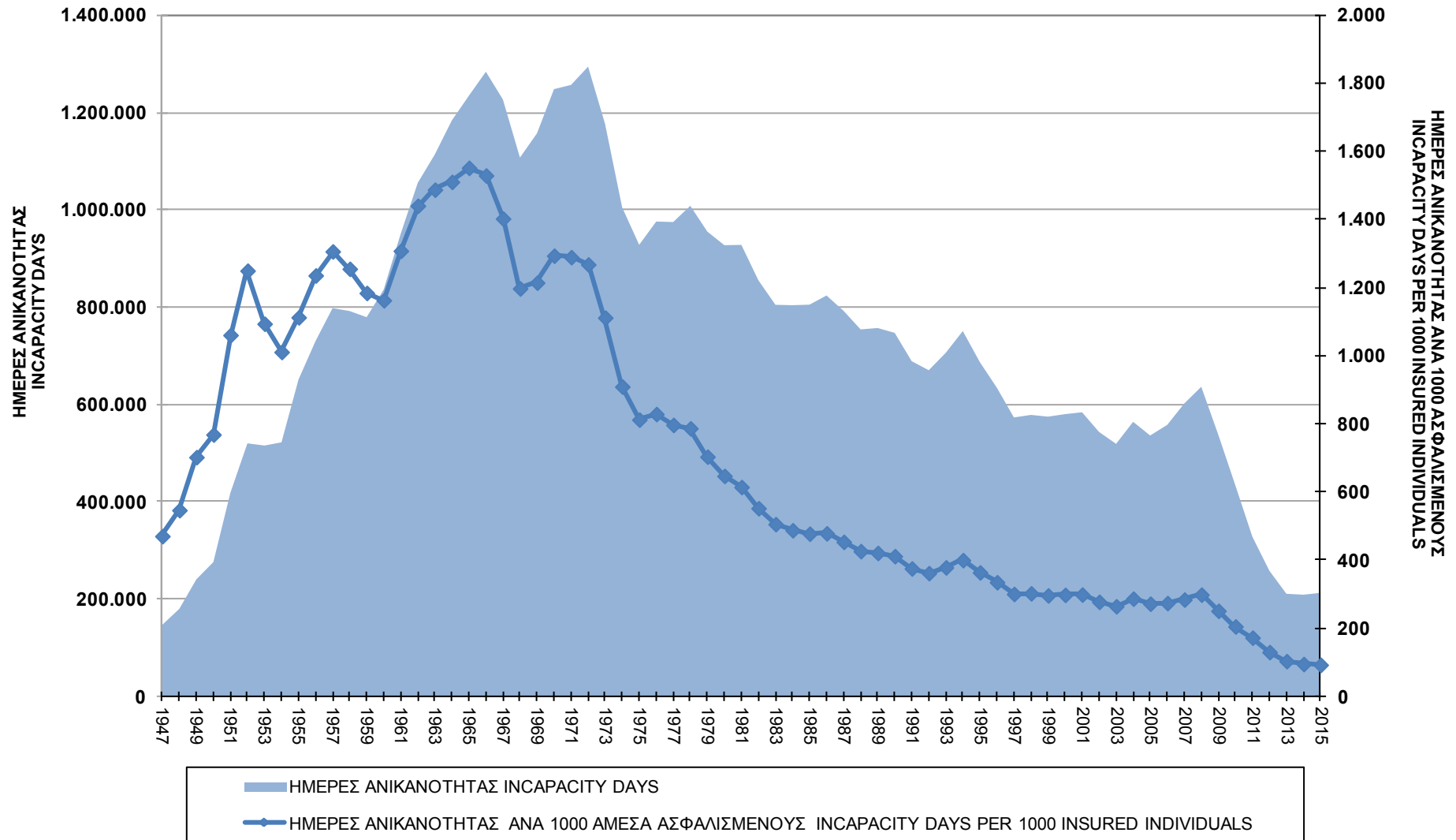
ΕΤΗ YEARS	ΑΡΙΘΜΟΣ ΑΤΥΧΗΜΑΤΩΝ NUMBER OF ACCIDENTS	ΗΜΕΡΕΣ ΑΝΙΚΑΝΟΤΗΤΑΣ INCAPACITY DAYS	ΑΡΙΘΜΟΣ ΑΜΕΣΑ ΑΣΦΑΛΙΣΜΕΝΩΝ NUMBER OF INSURED INDIVIDUALS	ΑΤΥΧ/ΤΑ ΑΝΑ 1000 ΑΜΕΣΑ ΑΣΦΑΛΙΣΜΕΝΟΥΣ ACCIDENTS PER 1000 INSURED INDIVIDUALS	ΗΜΕΡΕΣ ΑΝΙΚΑΝΟΤΗΤΑΣ ΑΝΑ 1000 ΑΜΕΣΑ ΑΣΦΑΛΙΣΜΕΝΟΥΣ INCAPACITY DAYS PER 1000 INSURED INDIVIDUALS	ΑΤΥΧ/ΤΑ ΑΝΑ ΗΜΕΡΑ ACCIDENTS PER DAY	ΜΕΣΟΣ ΧΡΟΝΟΣ ΑΝΙΚΑΝΟΤΗΤΑΣ ΓΙΑ ΕΡΓΑΣΙΑ MEAN TIME OF INCAPACITY FOR WORK
1947	4.581	145.455	309.000	14,8	470,7	12,5	31,8
1948	5.905	178.327	326.000	18,1	547,0	16,2	30,2
1949	7.996	238.919	340.000	23,5	702,7	21,9	29,9
1950	11.316	274.530	357.000	31,7	769,0	31,0	24,3
1951	14.223	417.085	393.000	36,2	1.061,3	38,9	29,3
1952	21.099	518.915	415.000	50,8	1.250,4	57,8	24,6
1953	22.335	514.399	470.000	47,5	1.094,5	61,1	23,0
1954	24.982	520.981	515.000	48,5	1.011,6	68,4	20,9
1955	30.693	650.160	584.000	52,6	1.113,3	84,0	21,2
1956	37.406	729.448	590.000	63,4	1.236,4	102,4	19,5
1957	40.881	797.190	610.000	67,0	1.306,9	111,9	19,5
1958	41.406	791.151	630.000	65,7	1.255,8	113,4	19,1
1959	39.920	778.490	657.000	60,8	1.184,9	109,3	19,5
1960	44.174	835.370	718.000	61,5	1.163,5	120,9	18,9
1961	52.555	950.096	726.000	72,4	1.308,7	143,9	18,1
1962	56.392	1.054.865	732.000	77,0	1.441,1	154,4	18,7
1963	60.050	1.113.208	748.000	80,3	1.488,2	164,4	18,5
1964	64.731	1.183.276	783.000	82,7	1.511,2	177,2	18,3
1965	63.849	1.234.113	795.000	80,3	1.552,3	174,8	19,3
1966	67.595	1.283.601	839.000	80,6	1.529,9	185,1	19,0
1967	62.205	1.226.437	874.000	71,2	1.403,2	170,3	19,7
1968	63.132	1.106.950	924.000	68,3	1.198,0	172,8	17,5
1969	57.670	1.156.799	952.000	60,6	1.215,1	157,9	20,1
1970	61.530	1.247.725	964.000	63,8	1.294,3	168,5	20,3
1971	59.117	1.256.481	974.000	60,7	1.290,0	161,9	21,3
1972	63.107	1.294.028	1.020.000	61,9	1.268,7	172,8	20,5
1973	56.721	1.175.814	1.057.000	53,7	1.112,4	155,3	20,7
1974	48.794	1.004.457	1.104.000	44,2	909,8	133,6	20,6
1975	44.952	927.417	1.141.000	39,4	812,8	123,1	20,6
1976	44.987	975.255	1.176.000	38,3	829,3	123,2	21,7
1977	46.594	974.323	1.222.000	38,1	797,3	127,6	20,9
1978	47.115	1.007.709	1.280.000	36,8	787,3	129,0	21,4
1979	46.976	954.688	1.356.000	34,6	704,0	128,6	20,3
1980	44.950	926.648	1.431.000	31,4	647,6	123,1	20,6
1981	45.493	927.270	1.508.000	30,2	614,9	124,6	20,4
1982	41.327	854.361	1.546.000	26,7	552,6	113,1	20,7
1983	38.828	803.979	1.589.000	24,4	506,0	106,3	20,7
1984	38.658	803.153	1.646.000	23,5	487,9	105,8	20,8
1985	38.836	804.279	1.683.000	23,1	477,9	106,3	20,7
1986	36.913	823.151	1.719.000	21,5	478,9	101,1	22,3
1987	36.590	791.586	1.744.000	21,0	453,9	100,2	21,6
1988	32.192	753.388	1.766.000	18,2	426,6	88,1	23,4
1989	29.847	756.204	1.795.000	16,6	421,3	81,7	25,3
1990	27.846	746.290	1.812.000	15,4	411,9	76,2	26,8
1991	25.185	687.937	1.831.000	13,8	375,7	69,0	27,3
1992	25.063	669.365	1.849.000	13,6	362,0	68,6	26,7
1993	23.959	705.214	1.861.000	12,9	378,9	65,6	29,4
1994	22.608	750.000	1.874.000	12,1	400,2	61,9	33,2
1995	21.540	686.000	1.884.000	11,4	364,1	59,0	31,8
1996	21.225	633.390	1.889.000	11,2	335,3	58,1	29,8
1997	20.046	572.163	1.902.000	10,5	300,8	54,9	28,5
1998	18.615	577.425	1.908.000	9,8	302,6	51,0	31,0
1999	17.658	573.853	1.935.246	9,1	296,5	48,3	32,5
2000	16.822	578.979	1.941.265	8,7	298,2	46,1	34,4
2001	16.483	582.886	1.949.495	8,5	299,0	45,1	35,4
2002	16.031	542.349	1.952.232	8,2	277,8	43,9	33,8
2003	15.310	517.867	1.956.878	7,8	264,6	41,9	33,8
2004	14.490	563.210	1.961.815	7,4	287,1	39,7	38,9
2005	13.755	535.050	1.965.274	7,0	272,3	37,7	38,9
2006	12.845	556.848	2.031.446	6,3	274,1	35,2	43,4
2007	11.812	600.831	2.112.727	5,6	284,4	32,3	50,9
2008	10.843	635.284	2.126.180	5,1	298,8	29,7	58,6
2009	9.436	536.593	2.134.590	4,4	251,4	25,8	56,9
2010	7.647	432.564	2.106.010	3,6	205,4	20,9	56,6
2011	5.973	326.861	1.895.409	3,2	172,4	16,4	54,7
2012	4.644	256.720	1.973.428	2,4	130,1	12,7	55,3
2013	4.114	209.292	2.021.044	2,0	103,6	11,3	50,9
2014	4.425	207.509	2.182.106	2,0	95,1	12,1	46,9
2015	4.581	211.232	2.278.082	2,0	92,7	12,5	46,1

Παρατήρηση: Από το 2012 ο αριθμός των άμεσα ασφαλισμένων ανφέρεται στους εργαζόμενους έσττω και με μία μέρα ασφάλισης στο έτος
 Note: Since 2012 number of insured individuals is referred to employees even with one insured day in the year

Διάγραμμα 1. ΕΞΕΛΙΞΗ ΕΡΓΑΤΙΚΩΝ ΑΤΥΧΗΜΑΤΩΝ 1947-2015
Figure 1. DEVELOPMENT IN ACCIDENTS AT WORK 1947-2015



Διάγραμμα 2. ΕΞΕΛΙΞΗ ΗΜΕΡΩΝ ΑΝΙΚΑΝΟΤΗΤΑΣ 1947-2015
Figure 2. DEVELOPMENT IN INCAPACITY DAYS 1947-2015

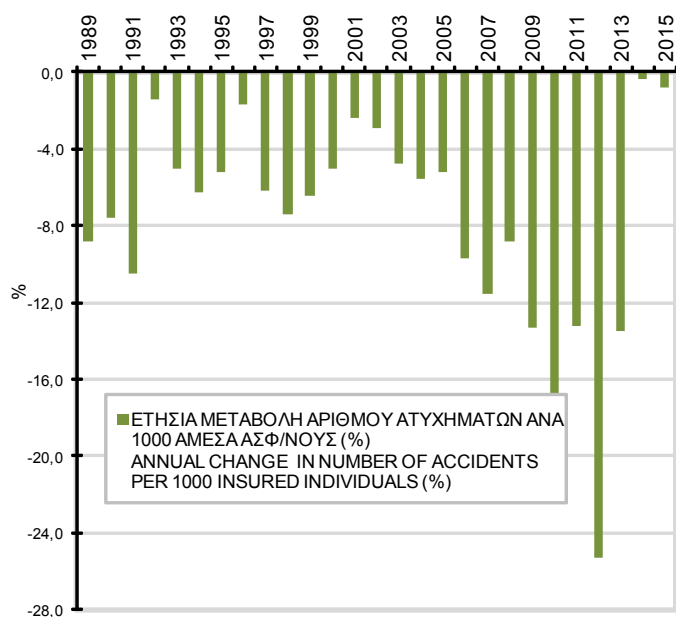
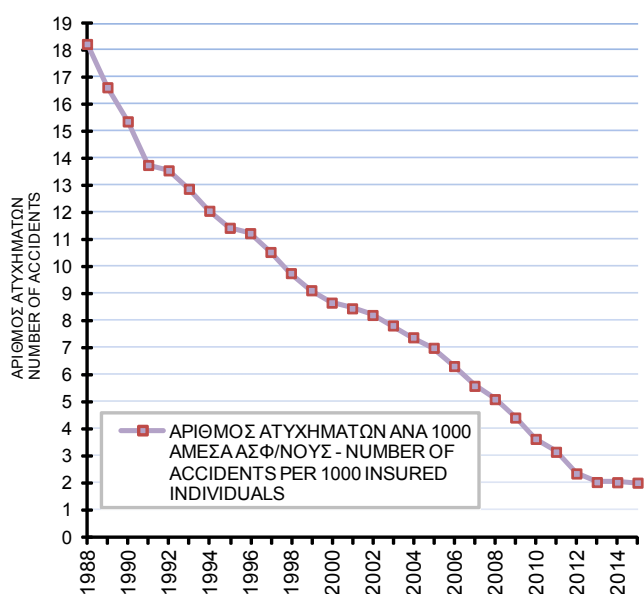


Πίνακας 3. ΕΞΕΛΙΞΗ ΕΡΓΑΤΙΚΩΝ ΑΤΥΧΗΜΑΤΩΝ ΚΑΙ ΑΣΦΑΛΙΣΜΕΝΩΝ 1988-2015

Table 3. DEVELOPMENT IN ACCIDENTS AT WORK AND DIRECTLY INSURED INDIVIDUALS 1988-2015

ΕΤΗ YEARS	ΑΡΙΘΜΟΣ ΑΤΥΧΗΜΑΤΩΝ NUMBER OF ACCIDENTS	ΕΤΗΣΙΑ ΜΕΤΑΒΟΛΗ ΑΡΙΘΜΟΥ ΑΤΥΧΗΜΑΤΩΝ (%) ANNUAL CHANGE IN NUMBER OF ACCIDENTS (%)	ΑΜΕΣΑ ΑΣΦΑΛΙΣΜΕΝΟΙ DIRECTLY INSURED INDIVIDUALS	ΕΤΗΣΙΑ ΜΕΤΑΒΟΛΗ ΑΜΕΣΑ ΑΣΦΑΛΙΣΜΕΝΩΝ (%) ANNUAL CHANGE IN DIRECTLY INSURED PERSONS (%)	ΑΡΙΘΜΟΣ ΑΤΥΧΗΜΑΤΩΝ ΑΝΑ 1000 ΑΜΕΣΑ ΑΣΦ/ΝΟΥΣ NUMBER OF ACCIDENTS PER 1000 INSURED INDIVIDUALS	ΕΤΗΣΙΑ ΜΕΤΑΒΟΛΗ ΑΡΙΘΜΟΥ ΑΤΥΧΗΜΑΤΩΝ ΑΝΑ 1000 ΑΜΕΣΑ ΑΣΦ/ΝΟΥΣ (%) ANNUAL CHANGE IN NUMBER OF ACCIDENTS PER 1000 INSURED INDIVIDUALS (%)	ΜΕΤΑΒΟΛΗ ΑΠΟ ΤΟ 1988 ΑΡΙΘΜΟΥ ΑΤΥΧΗΜΑΤΩΝ ΑΝΑ 1000 ΑΜΕΣΑ ΑΣΦ/ΝΟΥΣ (%) CHANGE SINCE 1988 IN NUMBER OF ACCIDENTS PER 1000 INSURED INDIVIDUALS (%)
1988	32.192	-	1.766.000	-	18,2	-	100,00
1989	29.847	-7,3	1.795.000	1,6	16,6	-8,8	-8,8
1990	27.846	-6,7	1.812.000	0,9	15,4	-7,6	-15,7
1991	25.185	-9,6	1.831.000	1,0	13,8	-10,5	-24,5
1992	25.063	-0,5	1.849.000	1,0	13,6	-1,5	-25,6
1993	23.959	-4,4	1.861.000	0,6	12,9	-5,0	-29,4
1994	22.608	-5,6	1.874.000	0,7	12,1	-6,3	-33,8
1995	21.540	-4,7	1.884.000	0,5	11,4	-5,2	-37,3
1996	21.225	-1,5	1.889.000	0,3	11,2	-1,7	-38,4
1997	20.046	-5,6	1.902.000	0,7	10,5	-6,2	-42,2
1998	18.615	-7,1	1.908.000	0,3	9,8	-7,4	-46,5
1999	17.658	-5,1	1.935.246	1,4	9,1	-6,5	-49,9
2000	16.822	-4,7	1.941.265	0,3	8,7	-5,0	-52,5
2001	16.483	-2,0	1.949.495	0,0	8,5	-2,4	-53,6
2002	16.031	-2,7	1.952.232	0,1	8,2	-2,9	-55,0
2003	15.310	-4,5	1.956.878	0,2	7,8	-4,7	-57,1
2004	14.490	-5,4	1.961.815	0,3	7,4	-5,6	-59,5
2005	13.755	-5,1	1.965.274	0,2	7,0	-5,2	-61,6
2006	12.845	-6,6	2.031.446	3,4	6,3	-9,7	-65,3
2007	11.812	-8,0	2.112.727	4,0	5,6	-11,6	-69,3
2008	10.843	-8,2	2.126.180	0,6	5,1	-8,8	-72,0
2009	9.436	-13,0	2.134.590	0,4	4,4	-13,3	-75,7
2010	7.647	-19,0	2.106.010	-1,3	3,6	-17,9	-80,1
2011	5.973	-21,9	1.895.409	-10,0	3,2	-13,2	-82,7
2012	4.644	-22,3	1.973.428	4,1	2,4	-25,3	-87,1
2013	4.114	-11,4	2.021.044	2,4	2,04	-13,5	-88,8
2014	4.425	7,6	2.182.106	8,0	2,03	-0,4	-88,9
2015	4.581	3,5	2.278.082	4,4	2,01	-0,8	-89,0

Διαγράμματα 3-4. ΕΞΕΛΙΞΗ ΕΡΓΑΤΙΚΩΝ ΑΤΥΧΗΜΑΤΩΝ 1988-2015
 Figures 3-4. DEVELOPMENT IN ACCIDENTS AT WORK 1988-2015



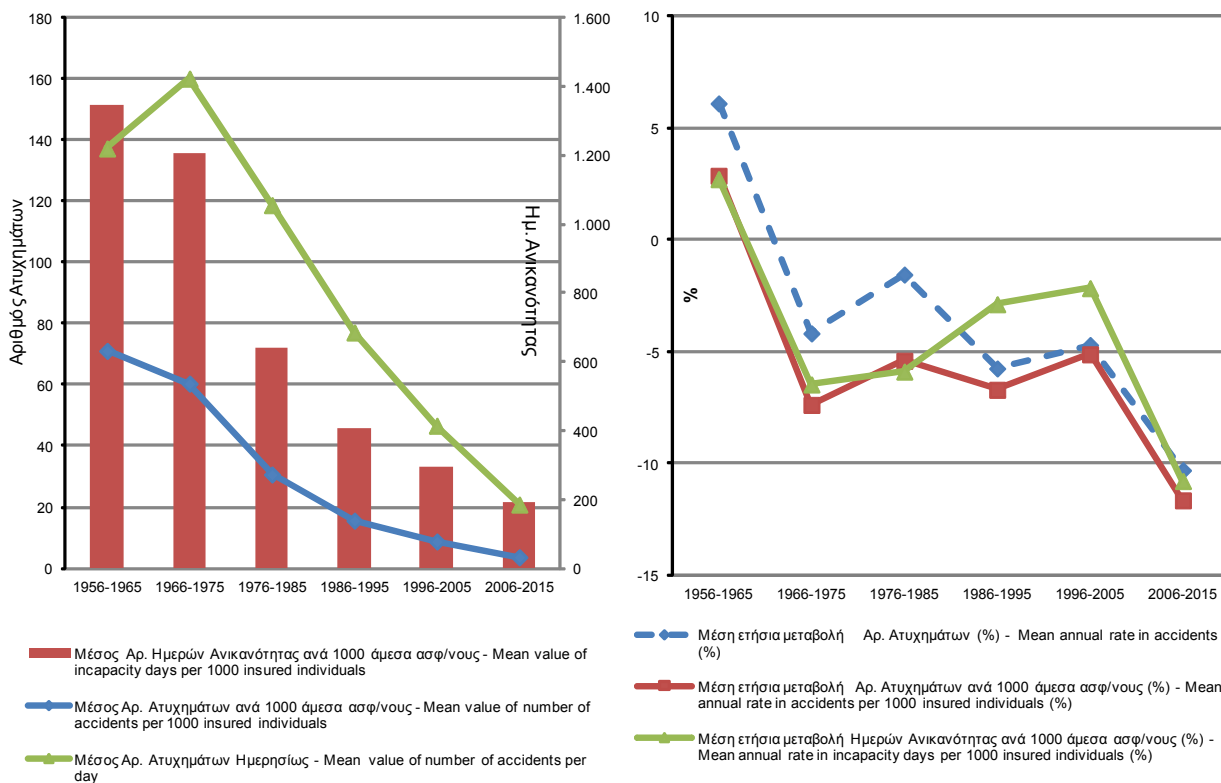
Πίνακας 4. ΕΞΕΛΙΞΗ ΑΡΙΘΜΟΥ ΕΡΓΑΤΙΚΩΝ ΑΤΥΧΗΜΑΤΩΝ ΚΑΙ ΗΜΕΡΩΝ ΑΝΙΚΑΝΟΤΗΤΑΣ ΑΠΟ ΤΟ 1955 ΕΩΣ ΤΟ 2015 ΑΝΑ 10ΕΤΙΑ

Table 4. DEVELOPMENT IN ACCIDENTS AT WORK AND INCAPACITY DAYS SINCE 1955 TO 2015 BY DECADE

ΕΤΗ	Μέσος Αρ. Ατυχημάτων Ημερησίως	Μέσος Αρ. Ατυχημάτων ανά 1000 άμεσα ασφ/νους	Μέσος Αρ. Ημερών Ανικανότητας ανά 1000 άμεσα ασφ/νους
YEARS	Mean value of number of accidents per day	Mean value of number of accidents per 1000 insured individuals	Mean value of incapacity days per 1000 insured individuals
1956-1965	137,3	71,1	1.344,9
1966-1975	160,1	60,4	1.203,4
1976-1985	118,8	30,7	640,5
1986-1995	77,1	15,6	407,4
1996-2005	46,7	8,8	293,4
2006-2015	20,9	3,7	190,8
ΕΤΗ	Μέση ετήσια μεταβολή Αρ. Ατυχημάτων (%)	Μέση ετήσια μεταβολή Αρ. Ατυχημάτων ανά 1000 άμεσα ασφ/νους (%)	Μέση ετήσια μεταβολή Ημερών Ανικανότητας ανά 1000 άμεσα ασφ/νους (%)
YEARS	Mean annual rate in accidents (%)	Mean annual rate in accidents per 1000 insured individuals (%)	Mean annual rate in incapacity days per 1000 insured individuals (%)
1956-1965	6,1	2,9	2,7
1966-1975	-4,2	-7,4	-6,5
1976-1985	-1,5	-5,4	-5,9
1986-1995	-5,7	-6,7	-2,9
1996-2005	-4,7	-5,1	-2,2
2006-2015	-10,3	-11,6	-10,8

Διαγράμματα 5-6. ΕΞΕΛΙΞΗ ΕΡΓΑΤΙΚΩΝ ΑΤΥΧΗΜΑΤΩΝ ΚΑΙ ΗΜΕΡΩΝ ΑΝΙΚΑΝΟΤΗΤΑΣ ΑΠΟ ΤΟ 1955 ΕΩΣ ΤΟ 2015 ΑΝΑ 10ΕΤΙΑ

Figures 5-6. DEVELOPMENT IN ACCIDENTS AT WORK AND INCAPACITY DAYS SINCE 1955 TO 2015 BY DECADE



Πίνακας 5. ΕΤΗΣΙΕΣ ΔΑΠΑΝΕΣ ΙΚΑ-ΕΤΑΜ ΓΙΑ ΕΠΙΔΟΤΗΣΗ ΕΡΓΑΤΙΚΟΥ ΑΤΥΧΗΜΑΤΟΣ, 1983-2015

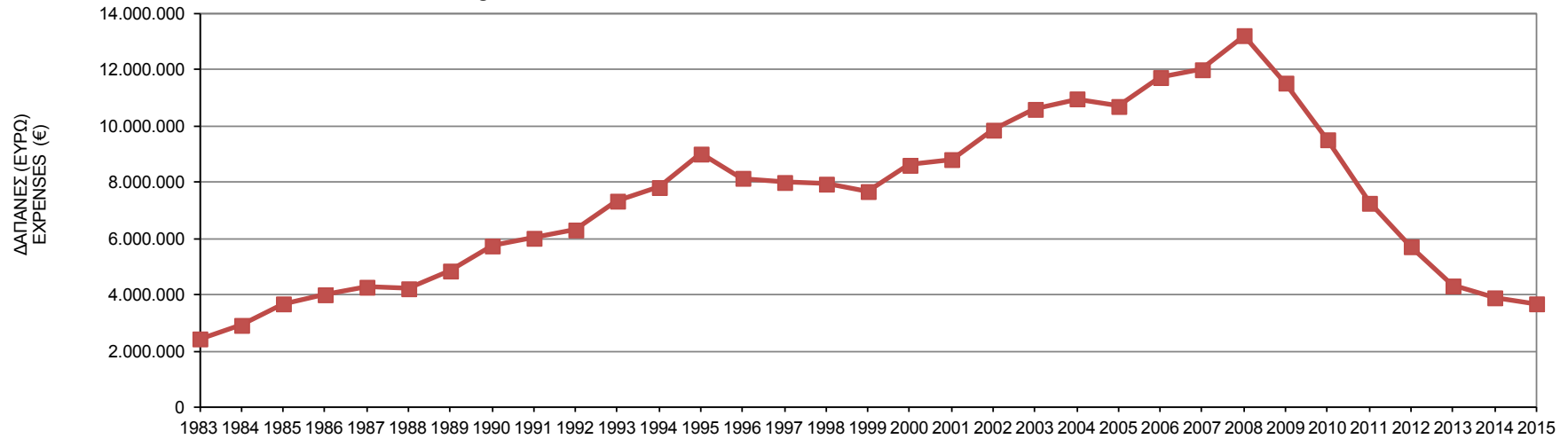
Table 5. ΙΚΑ-ΕΤΑΜ SUBSIDY DUE TO ACCIDENTS AT WORK, 1983-2015

ΕΤΟΣ YEAR	ΠΑΡΟΧΕΣ ΕΠΙΔΟΤΗΣΗΣ ΕΡΓΑΤΙΚΟΥ ΑΤΥΧΗΜΑΤΟΣ PROVISIONS OF SUBSIDY DUE TO ACCIDENTS AT WORK
	ΕΥΡΩ (€)
1983	2.438.812
1984	2.919.919
1985	3.684.355
1986	4.007.392
1987	4.275.783
1988	4.221.066
1989	4.851.469
1990	5.742.664
1991	6.015.175
1992	6.310.667
1993	7.335.877
1994	7.820.249
1995	9.008.804
1996	8.147.909
1997	7.998.826
1998	7.940.132
1999	7.677.127
2000	8.609.286
2001	8.813.615
2002	9.858.621
2003	10.598.018
2004	10.971.330
2005	10.701.000
2006	11.729.773
2007	12.006.393
2008	13.220.038
2009	11.531.611
2010	9.517.725
2011	7.259.800
2012	5.715.868
2013	4.321.393
2014	3.898.965
2015	3.685.754

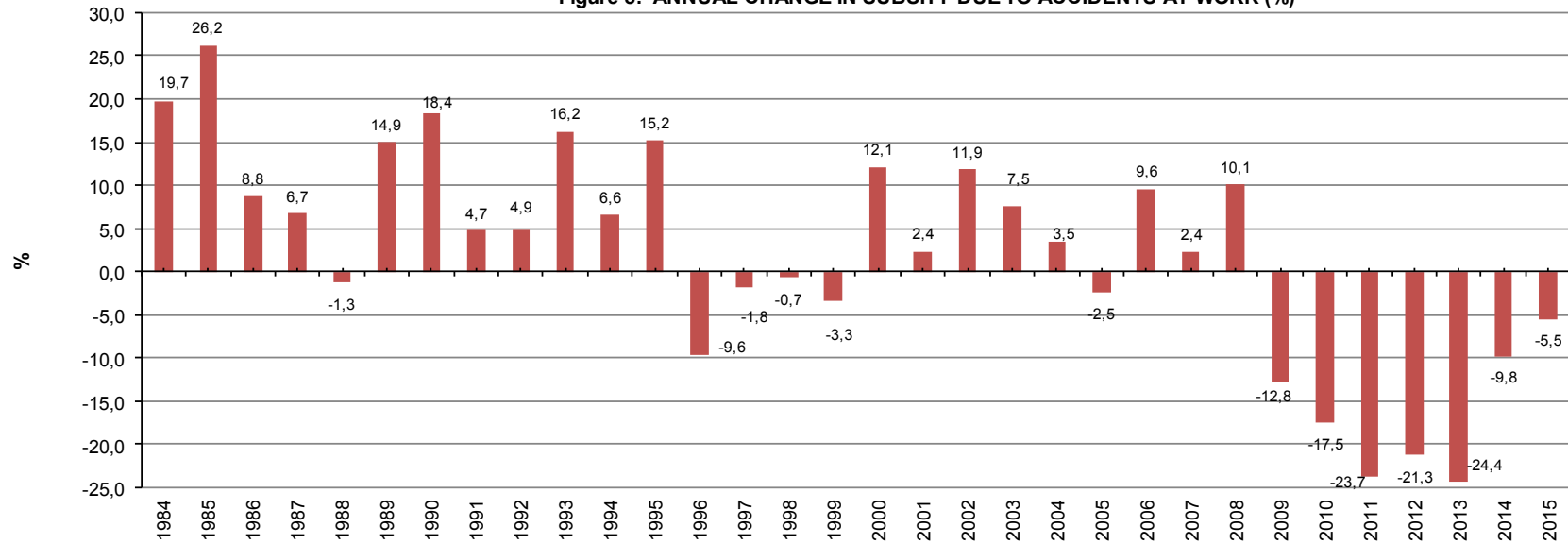
Παρατήρηση: Μέχρι και το έτος 2001 τα διαθέσιμα στοιχεία ήταν σε δραχμές και έγινε μετατροπή τους σε ευρώ (1 Ευρώ = 340,75 Δρχ).

NB: Until and including 2001, available data were in drachmas and amounts were converted to euros (1 euro = 340.75 drachmas).

Διάγραμμα 7. ΕΞΕΛΙΞΗ ΔΑΠΑΝΩΝ ΕΠΙΔΟΤΗΣΗΣ ΕΡΓΑΤΙΚΟΥ ΑΤΥΧΗΜΑΤΟΣ, 1983-2015
Figure 7. DEVELOPMENT IN SUBSIDY DUE TO ACCIDENTS AT WORK, 1983-2015



Διάγραμμα 8. ΕΤΗΣΙΑ ΜΕΤΑΒΟΛΗ ΔΑΠΑΝΩΝ ΕΠΙΔΟΤΗΣΗΣ ΕΡΓΑΤΙΚΟΥ ΑΤΥΧΗΜΑΤΟΣ (%)
Figure 8. ANNUAL CHANGE IN SUBSIDY DUE TO ACCIDENTS AT WORK (%)



Πίνακας 6. ΣΥΧΝΟΤΗΤΑ ΕΡΓΑΤΙΚΩΝ ΑΤΥΧΗΜΑΤΩΝ ΑΝΑ 1000 ΕΡΓΑΖΟΜΕΝΟΥΣ ΑΝΑ ΗΛΙΚΙΑ ΚΑΙ ΦΥΛΟ

Table 6. INCIDENCE RATE OF ACCIDENTS AT WORK PER 1000 EMPLOYEES BY AGE AND SEX

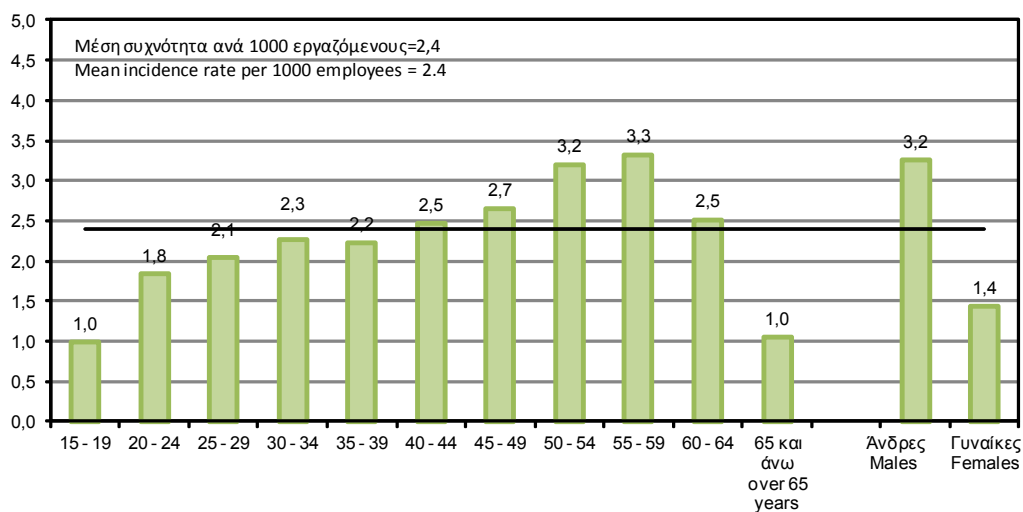
ΗΛΙΚΙΑ AGE	Αριθμός Εργατικών Ατυχημάτων Number of accidents at work	Αριθμός Εργαζομένων Number of Employees*	Συχνότητα Ατυχημάτων Incidence Rate
Άγνωστη Unknown		179	-
Έως 14 ετών Up to 14 years		13	-
15 - 19	27	27.884	1,0
20 - 24	298	162.493	1,8
25 - 29	520	253.570	2,1
30 - 34	702	309.355	2,3
35 - 39	695	311.359	2,2
40 - 44	703	284.623	2,5
45 - 49	655	246.957	2,7
50 - 54	545	170.280	3,2
55 - 59	349	104.846	3,3
60 - 64	78	31.028	2,5
65 και άνω over 65 years	8	7.361	1,0
ΣΥΝΟΛΟ TOTAL	4.581	1.909.948	2,4

ΦΥΛΟ SEX	Αριθμός Εργατικών Ατυχημάτων Number of accidents at work	Αριθμός Εργαζομένων Number of Employees*	Συχνότητα Ατυχημάτων Incidence Rate
Ανδρες Males	3.307	1.017.846	3,2
Γυναίκες Females	1.274	892.102	1,4
Σύνολο Total	4.581	1.909.948	2,4

*Μηνιαία Στοιχεία Απασχόλησης Ιουνίου 2015 (ΑΠΔ) / Monthly Employment Data June 2015

Διάγραμμα 9. ΣΥΧΝΟΤΗΤΑ ΕΡΓΑΤΙΚΩΝ ΑΤΥΧΗΜΑΤΩΝ ΑΝΑ 1000 ΕΡΓΑΖΟΜΕΝΟΥΣ ΑΝΑ ΗΛΙΚΙΑ ΚΑΙ ΦΥΛΟ

Figure 9. INCIDENCE RATE OF ACCIDENTS AT WORK PER 1000 EMPLOYEES BY AGE AND SEX



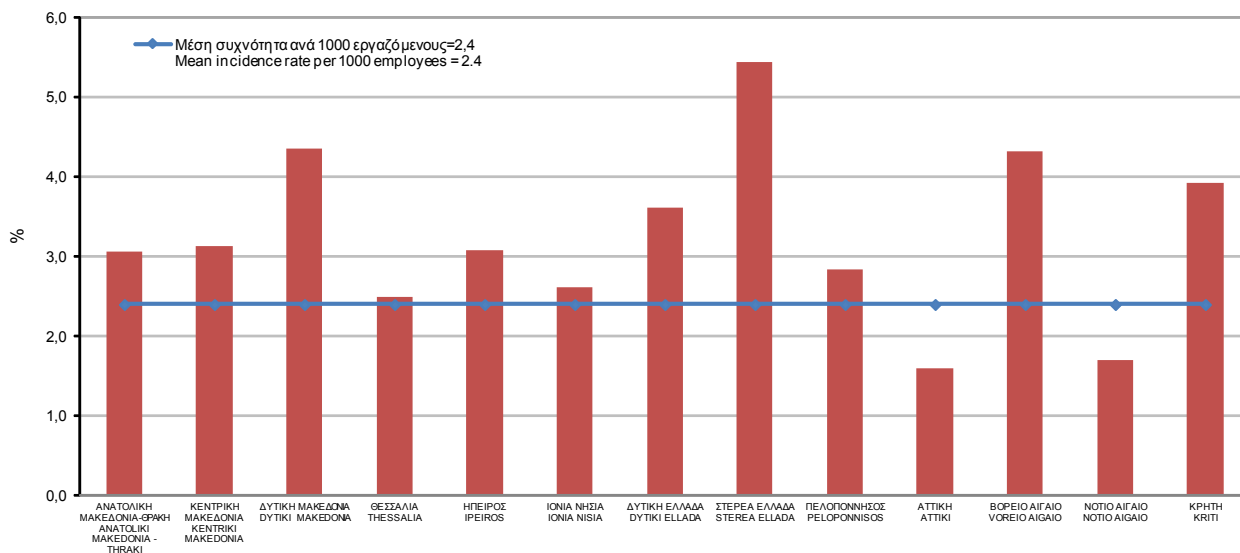
Πίνακας 7. ΣΥΧΝΟΤΗΤΑ ΕΡΓΑΤΙΚΩΝ ΑΤΥΧΗΜΑΤΩΝ ΑΝΑ 1000 ΕΡΓΑΖΟΜΕΝΟΥΣ ΑΝΑ ΔΙΟΙΚΗΤΙΚΗ ΠΕΡΙΦΕΡΕΙΑ

Table 7. INCIDENCE RATE OF ACCIDENTS AT WORK PER 1000 EMPLOYEES BY ADMINISTRATIONAL REGION

ΔΙΟΙΚΗΤΙΚΗ ΠΕΡΙΦΕΡΕΙΑ ADMINISTRATIONAL REGION	Αριθμός Εργατικών Ατυχημάτων Number of accidents at work	Αριθμός Εργαζομένων Number of Employees*	Συχνότητα Ατυχημάτων Incidence Rate
ΑΓΝΩΣΤΟ UNKNOWN	-	58	-
ΑΝΑΤΟΛΙΚΗ ΜΑΚΕΔΟΝΙΑ-ΘΡΑΚΗ ΑΝΑΤΟΛΙΚΗ ΜΑΚΕΔΟΝΙΑ - ΘΡΑΚΗ	192	62.865	3,1
ΚΕΝΤΡΙΚΗ ΜΑΚΕΔΟΝΙΑ ΚΕΝΤΡΙΚΗ ΜΑΚΕΔΟΝΙΑ	851	271.804	3,1
ΔΥΤΙΚΗ ΜΑΚΕΔΟΝΙΑ ΔΥΤΙΚΗ ΜΑΚΕΔΟΝΙΑ	122	27.990	4,4
ΘΕΣΣΑΛΙΑ THESSALIA	196	78.574	2,5
ΗΠΕΙΡΟΣ IPEIROS	108	35.155	3,1
ΙΟΝΙΑ ΝΗΣΙΑ ΙΟΝΙΑ ΝΗΣΙΑ	122	46.603	2,6
ΔΥΤΙΚΗ ΕΛΛΑΔΑ ΔΥΤΙΚΗ ΕΛΛΑΔΑ	229	63.357	3,6
ΣΤΕΡΕΑ ΕΛΛΑΔΑ STEREA ELLADA	317	58.401	5,4
ΠΕΛΟΠΟΝΝΗΣΟΣ PELOPONNISOS	170	60.090	2,8
ΑΤΤΙΚΗ ΑΤΤΙΚΗ	1.548	969.274	1,6
ΒΟΡΕΙΟ ΑΙΓΑΙΟ VOREIO AIGAIO	93	21.521	4,3
ΝΟΤΙΟ ΑΙΓΑΙΟ NOTIO AIGAIO	159	93.250	1,7
ΚΡΗΤΗ KRITI	474	121.006	3,9
ΣΥΝΟΛΟ	4.581	1.909.948	2,4

*Μηνιαία Στοιχεία Απασχόλησης Ιουνίου 2015 (ΑΠΔ) / Monthly Employment Data June 2015

Διάγραμμα 10. ΣΥΧΝΟΤΗΤΑ ΕΡΓΑΤΙΚΩΝ ΑΤΥΧΗΜΑΤΩΝ ΑΝΑ 1000 ΕΡΓΑΖΟΜΕΝΟΥΣ ΑΝΑ ΔΙΟΙΚΗΤΙΚΗ ΠΕΡΙΦΕΡΕΙΑ
Figure 10. INCIDENCE RATE OF ACCIDENTS AT WORK PER 1000 EMPLOYEES BY ADMINISTRATIONAL REGION



Πίνακας 8. ΣΥΧΝΟΤΗΤΑ ΕΡΓΑΤΙΚΩΝ ΑΤΥΧΗΜΑΤΩΝ ΑΝΑ 1000 ΕΡΓΑΖΟΜΕΝΟΥΣ ΑΝΑ ΟΙΚΟΝΟΜΙΚΗ ΔΡΑΣΤΗΡΙΟΤΗΤΑ ΤΗΣ ΕΠΙΧΕΙΡΗΣΗΣ (NACE REV. 2)

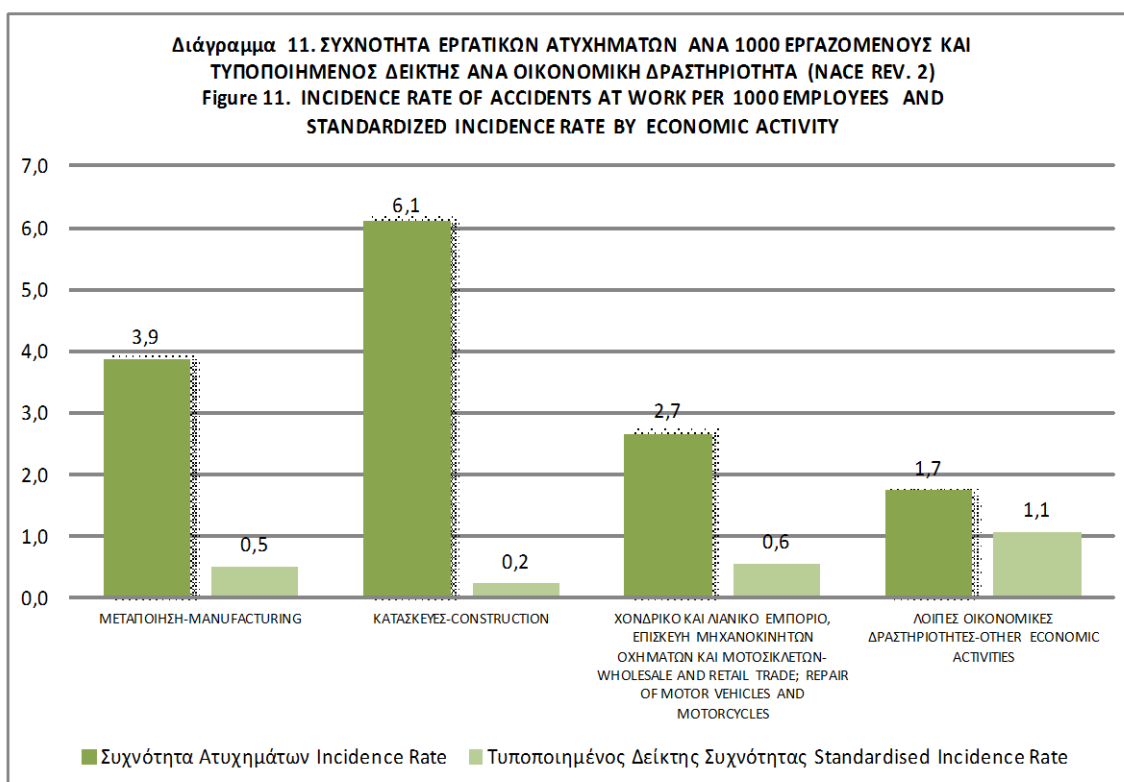
Table 8. INCIDENCE RATE OF ACCIDENTS AT WORK PER 1000 EMPLOYEES BY ECONOMIC ACTIVITY OF THE ENTERPRISE (NACE REV. 2)

ΟΙΚΟΝΟΜΙΚΗ ΔΡΑΣΤΗΡΙΟΤΗΤΑ		Αριθμός Εργατικών Ατυχημάτων Number of accidents at work	Αριθμός Εργαζομένων Number of Employees*	Συχνότητα Ατυχημάτων Incidence Rate	Τυποποιημένος Δείκτης Συχνότητας Standardised Incidence Rate	ECONOMIC ACTIVITY	
Γ	ΜΕΤΑΠΟΙΗΣΗ	993	255.953	3,9	0,5	C	MANUFACTURING
ΣΤ	ΚΑΤΑΣΚΕΥΕΣ	458	74.868	6,1	0,2	F	CONSTRUCTION
Ζ	ΧΟΝΔΡΙΚΟ ΚΑΙ ΛΙΑΝΙΚΟ ΕΜΠΟΡΙΟ, ΕΠΙΣΚΕΥΗ ΜΗΧΑΝΟΚΙΝΗΤΩΝ ΟΧΗΜΑΤΩΝ ΚΑΙ ΜΟΤΟΣΙΚΛΕΤΩΝ	1.070	399.735	2,7	0,6	G	WHOLESALE AND RETAIL TRADE; REPAIR OF MOTOR VEHICLES AND MOTORCYCLES
	ΛΟΙΠΕΣ ΟΙΚΟΝΟΜΙΚΕΣ ΔΡΑΣΤΗΡΙΟΤΗΤΕΣ	2.060	1.179.392	1,7	1,1		OTHER ECONOMIC ACTIVITIES
	ΣΥΝΟΛΟ	4.581	1.909.948	2,4	2,4		TOTAL

*Μηνιαία Στοιχεία Απασχόλησης Ιουνίου 2015 (ΑΠΔ) / Monthly Employment Data June 2015

Παρατήρηση: Παρουσιάζονται τα στοιχεία απασχόλησης (NACE rev. 1) και εργατικών ατυχημάτων (NACE rev. 2) που έχουν αντιστοίχιση στους συγκεκριμένους κλάδους

NB: The table shows the data in specific sectors of employment (NACE rev. 1) and accidents at work (NACE rev. 2) where there is matching in specific sectors



Πίνακας 9. ΕΡΓΑΤΙΚΑ ΑΤΥΧΗΜΑΤΑ ΑΝΑ ΟΙΚΟΝΟΜΙΚΗ ΔΡΑΣΤΗΡΙΟΤΗΤΑ ΤΗΣ ΕΠΙΧΕΙΡΗΣΗΣ (NACE REV. 2)
Table 9. ACCIDENTS AT WORK BY ECONOMIC ACTIVITY OF THE ENTERPRISE (NACE REV. 2)

ΟΙΚΟΝΟΜΙΚΗ ΔΡΑΣΤΗΡΙΟΤΗΤΑ ΕΡΓΟΔΟΤΗ			Αριθμός Εργατικών Ατυχημάτων Number of accidents at work	%	ECONOMIC ACTIVITY						
Α	ΓΕΩΡΓΙΑ, ΔΑΣΟΚΟΜΙΑ ΚΑΙ ΑΛΙΕΙΑ	1	Φυτική και ζωική παραγωγή, θήρα και συναφείς δραστηριότητες	23	0,50	AGRICULTURE, FORESTRY AND FISHING	Α				
		2	Δασοκομία και υλοτομία	78	1,70						
		3	Αλιεία και υδατοκαλλιέργεια	4	0,09						
Β	ΟΡΥΧΕΑ ΚΑΙ ΛΑΤΟΜΕΙΑ	5	Εξόρυξη άνθρακα και λιγνίτη	4	0,09	MINING AND QUARRYING	Β				
		7	Εξόρυξη μεταλλευμάτων	31	0,68						
		8	Λοιπά ορυχεία και λατομεία	24	0,52						
		9	Υποστηρικτικές δραστηριότητες εξόρυξης	1	0,02						
Γ	ΜΕΤΑΠΟΙΗΣΗ	10	Βιομηχανία τροφίμων	318	6,94	MANUFACTURING	C				
		11	Ποτοποιία	18	0,39						
		12	Παραγωγή προϊόντων καπνού	4	0,09						
		13	Παραγωγή κλωστοϋφαντουργικών υλών	32	0,70						
		14	Κατασκευή ειδών ένδυσης	12	0,26						
		15	Βιομηχανία δέρματος και δερμάτινων ειδών	3	0,07						
		16	Βιομηχανία ξύλου και κατασκευή προϊόντων από ξύλο και φελλό, εκτός από έπιπλα: κατασκευή ειδών καλαθοποιίας και σπαστολεπτικής	14	0,31						
		17	Χαρτοποιία και κατασκευή χάρτινων προϊόντων	52	1,14						
		18	Εκτυπώσεις και αναπαραγωγή προεγγεγραμμένων μέσων	16	0,35						
		19	Παραγωγή οπτανθρακα και προϊόντων διύλισης πετρελαίου	15	0,33						
		20	Παραγωγή χημικών ουσιών και προϊόντων	36	0,79						
		21	Παραγωγή βασικών φαρμακευτικών προϊόντων και φαρμακευτικών σκευασμάτων	15	0,33						
		22	Κατασκευή προϊόντων από ελαστικό (καουτσούκ) και πλαστικές ύλες	56	1,22						
		23	Παραγωγή άλλων μη μεταλλικών ορυκτών προϊόντων	59	1,29						
		24	Παραγωγή βασικών μετάλλων	56	1,22						
		25	Κατασκευή μεταλλικών προϊόντων, με εξαίρεση τα μηχανήματα και τα είδη εξοπλισμού	120	2,62						
		27	Κατασκευή ηλεκτρολογικού εξοπλισμού	30	0,65						
		28	Κατασκευή μηχανημάτων και ειδών εξοπλισμού π.δ.κ.α.	45	0,98						
		29	Κατασκευή μηχανοκίνητων οχημάτων, ρυμουλκούμενων και ημιρυμουλκούμενων οχημάτων	4	0,09						
		30	Κατασκευή λοιπών εξοπλισμού μεταφορών	29	0,63						
		31	Κατασκευή επίπλων	16	0,35						
		32	Άλλες μεταποιητικές δραστηριότητες	10	0,22						
		33	Επισκευή και εγκατάσταση μηχανημάτων και εξοπλισμού	33	0,72						
		Δ	ΠΑΡΟΧΗ ΗΛΕΚΤΡΙΚΟΥ ΡΕΥΜΑΤΟΣ, ΦΥΣΙΚΟΥ ΑΕΡΙΟΥ, ΑΤΜΟΥ ΚΑΙ ΚΛΙΜΑΤΙΣΜΟΥ	35	Παροχή ηλεκτρικού ρεύματος, φυσικού αερίου, ατμού και κλιματισμού			22	0,48	ELECTRICITY, GAS, STEAM AND AIR CONDITIONING SUPPLY	D
		Ε	ΠΑΡΟΧΗ ΝΕΡΟΥ · ΕΠΕΞΕΡΓΑΣΙΑ ΛΥΜΑΤΩΝ, ΔΙΑΧΕΙΡΙΣΗ ΑΠΟΒΛΗΤΩΝ ΚΑΙ ΔΡΑΣΤΗΡΙΟΤΗΤΕΣ ΕΞΥΓΙΑΝΣΗΣ	36	Συλλογή, επεξεργασία και παροχή νερού			19	0,41	WATER SUPPLY; SEWERAGE, WASTE MANAGEMENT AND REMEDIATION ACTIVITIES	Ε
				37	Επεξεργασία λυμάτων			5	0,11		
				38	Συλλογή, επεξεργασία και διάθεση αποβλήτων· ανάκτηση υλικών			153	3,34		
				39	Δραστηριότητες εξυγίανσης και άλλες υπηρεσίες για τη διαχείριση αποβλήτων			7	0,15		

Πίνακας 9. ΕΡΓΑΤΙΚΑ ΑΤΥΧΗΜΑΤΑ ΑΝΑ ΟΙΚΟΝΟΜΙΚΗ ΔΡΑΣΤΗΡΙΟΤΗΤΑ ΤΗΣ ΕΠΙΧΕΙΡΗΣΗΣ (NACE REV. 2)
Table 9. ACCIDENTS AT WORK BY ECONOMIC ACTIVITY OF THE ENTERPRISE (NACE REV. 2)

ΟΙΚΟΝΟΜΙΚΗ ΔΡΑΣΤΗΡΙΟΤΗΤΑ ΕΡΓΟΔΟΤΗ		Αριθμός Εργατικών Ατυχημάτων Number of accidents at work	%	ECONOMIC ACTIVITY			
ΣΤ	ΚΑΤΑΣΚΕΥΕΣ	41 Κατασκευές κτιρίων	169	3,69	Construction of buildings	CONSTRUCTION	F
		42 Έργα πολιτικού μηχανικού	142	3,10	Civil engineering		
		43 Εξειδικευμένες κατασκευαστικές δραστηριότητες	147	3,21	Specialised construction activities		
Ζ	ΧΟΝΔΡΙΚΟ ΚΑΙ ΛΙΑΝΙΚΟ ΕΜΠΟΡΙΟ· ΕΠΙΣΚΕΥΗ ΜΗΧΑΝΟΚΙΝΗΤΩΝ ΟΧΗΜΑΤΩΝ ΚΑΙ ΜΟΤΟΣΥΚΛΕΤΩΝ	45 Χονδρικό και λιανικό εμπόριο· επισκευή μηχανοκίνητων οχημάτων και μοτοσυκλετών	86	1,88	Wholesale and retail trade and repair of motor vehicles and motorcycles	WHOLESALE AND RETAIL TRADE; REPAIR OF MOTOR VEHICLES AND MOTORCYCLES	G
		46 Χονδρικό εμπόριο, εκτός από το εμπόριο μηχανοκίνητων οχημάτων και μοτοσυκλετών	362	7,90	Wholesale trade, except of motor vehicles and motorcycles		
		47 Λιανικό εμπόριο, εκτός από το εμπόριο μηχανοκίνητων οχημάτων και μοτοσυκλετών	622	13,58	Retail trade, except of motor vehicles and motorcycles		
Η	ΜΕΤΑΦΟΡΑ ΚΑΙ ΑΠΟΘΗΚΕΥΣΗ	49 Χερσαίες μεταφορές και μεταφορές μέσω αγωγών	146	3,19	Land transport and transport via pipelines	TRANSPORTATION AND STORAGE	H
		50 Πλωτές μεταφορές	2	0,04	Water transport		
		51 Αεροπορικές μεταφορές	15	0,33	Air transport		
		52 Αποθήκευση και υποστηρικτικές προς τη μεταφορά δραστηριότητες	129	2,82	Warehousing and support activities for transportation		
		53 Ταχυδρομικές και ταχυμεταφορικές δραστηριότητες	58	1,27	Postal and courier activities		
Θ	ΔΡΑΣΤΗΡΙΟΤΗΤΕΣ ΥΠΗΡΕΣΙΩΝ ΠΑΡΟΧΗΣ ΚΑΤΑΛΥΜΑΤΟΣ ΚΑΙ	55 Καταλύματα	261	5,70	Accommodation	ACCOMMODATION AND FOOD SERVICE ACTIVITIES	I
		56 Δραστηριότητες υπηρεσιών εστίασης	342	7,47	Food and beverage service activities		
Ι	ΕΝΗΜΕΡΩΣΗ ΚΑΙ ΕΠΙΚΟΙΝΩΝΙΑ	58 Εκδοτικές δραστηριότητες	4	0,09	Publishing activities	INFORMATION AND COMMUNICATION	J
		59 Παραγωγή κινηματογραφικών ταινιών, βίντεο και τηλεοπτικών προγραμμάτων, ηχογραφήσεις και μουσικές εκδόσεις	1	0,02	Motion picture, video and television programme production, sound recording and music publishing activities		
		60 Δραστηριότητες προγραμματισμού και ραδιοηλεκτρονικών εκπομπών	4	0,09	Programming and broadcasting activities		
		61 Τηλεπικοινωνίες	13	0,28	Telecommunications		
		62 Δραστηριότητες προγραμματισμού ηλεκτρονικών υπολογιστών, παροχής συμβουλών και συναφείς δραστηριότητες	9	0,20	Computer programming, consultancy and related activities		
ΙΑ	ΧΡΗΜΑΤΟΠΙΣΤΩΤΙΚΕΣ ΚΑΙ ΑΣΦΑΛΙΣΤΙΚΕΣ ΔΡΑΣΤΗΡΙΟΤΗΤΕΣ	64 Δραστηριότητες χρηματοπιστωτικών υπηρεσιών, με εξαίρεση τις ασφαλιστικές δραστηριότητες και τα συνταξιοδοτικά ταμεία	2	0,04	Financial service activities, except insurance and pension funding	FINANCIAL AND INSURANCE ACTIVITIES	K
		65 Ασφαλιστικά, αντισταθμιστικά και συνταξιοδοτικά ταμεία, εκτός από την υποχρεωτική κοινωνική ασφάλιση	12	0,26	Insurance, reinsurance and pension funding, except compulsory social security		
		66 Δραστηριότητες συναφείς προς τις χρηματοπιστωτικές υπηρεσίες και τις ασφαλιστικές δραστηριότητες	9	0,20	Activities auxiliary to financial services and insurance activities		
ΙΒ	ΔΙΑΧΕΙΡΙΣΗ ΑΚΙΝΗΤΗΣ ΠΕΡΙΟΥΣΙΑΣ	68 Διαχείριση ακίνητης περιουσίας	16	0,35	Real estate activities	REAL ESTATE ACTIVITIES	L
ΙΓ	ΕΠΑΓΓΕΛΜΑΤΙΚΕΣ, ΕΠΙΣΤΗΜΟΝΙΚΕΣ ΚΑΙ ΤΕΧΝΙΚΕΣ ΔΡΑΣΤΗΡΙΟΤΗΤΕΣ	69 Νομικές και λογιστικές δραστηριότητες	16	0,35	Legal and accounting activities	PROFESSIONAL, SCIENTIFIC AND TECHNICAL ACTIVITIES	M
		70 Δραστηριότητες κεντρικών γραφείων· δραστηριότητες παροχής συμβουλών διαχείρισης	23	0,50	Activities of head offices; management consultancy activities		
		71 Αρχιτεκτονικές δραστηριότητες και δραστηριότητες μηχανικών· τεχνικές δοκιμές και αναλύσεις	26	0,57	Architectural and engineering activities; technical testing and analysis		
		72 Επιστημονική έρευνα και ανάπτυξη	9	0,20	Scientific research and development		
		73 Διαφήμιση και έρευνα αγοράς	8	0,17	Advertising and market research		
		74 Άλλες επαγγελματικές, επιστημονικές και τεχνικές δραστηριότητες	3	0,07	Other professional, scientific and technical activities		
		75 Κτηνιατρικές δραστηριότητες	2	0,04	Veterinary activities		

Πίνακας 9. ΕΡΓΑΤΙΚΑ ΑΤΥΧΗΜΑΤΑ ΑΝΑ ΟΙΚΟΝΟΜΙΚΗ ΔΡΑΣΤΗΡΙΟΤΗΤΑ ΤΗΣ ΕΠΙΧΕΙΡΗΣΗΣ (NACE REV. 2)
Table 9. ACCIDENTS AT WORK BY ECONOMIC ACTIVITY OF THE ENTERPRISE (NACE REV. 2)

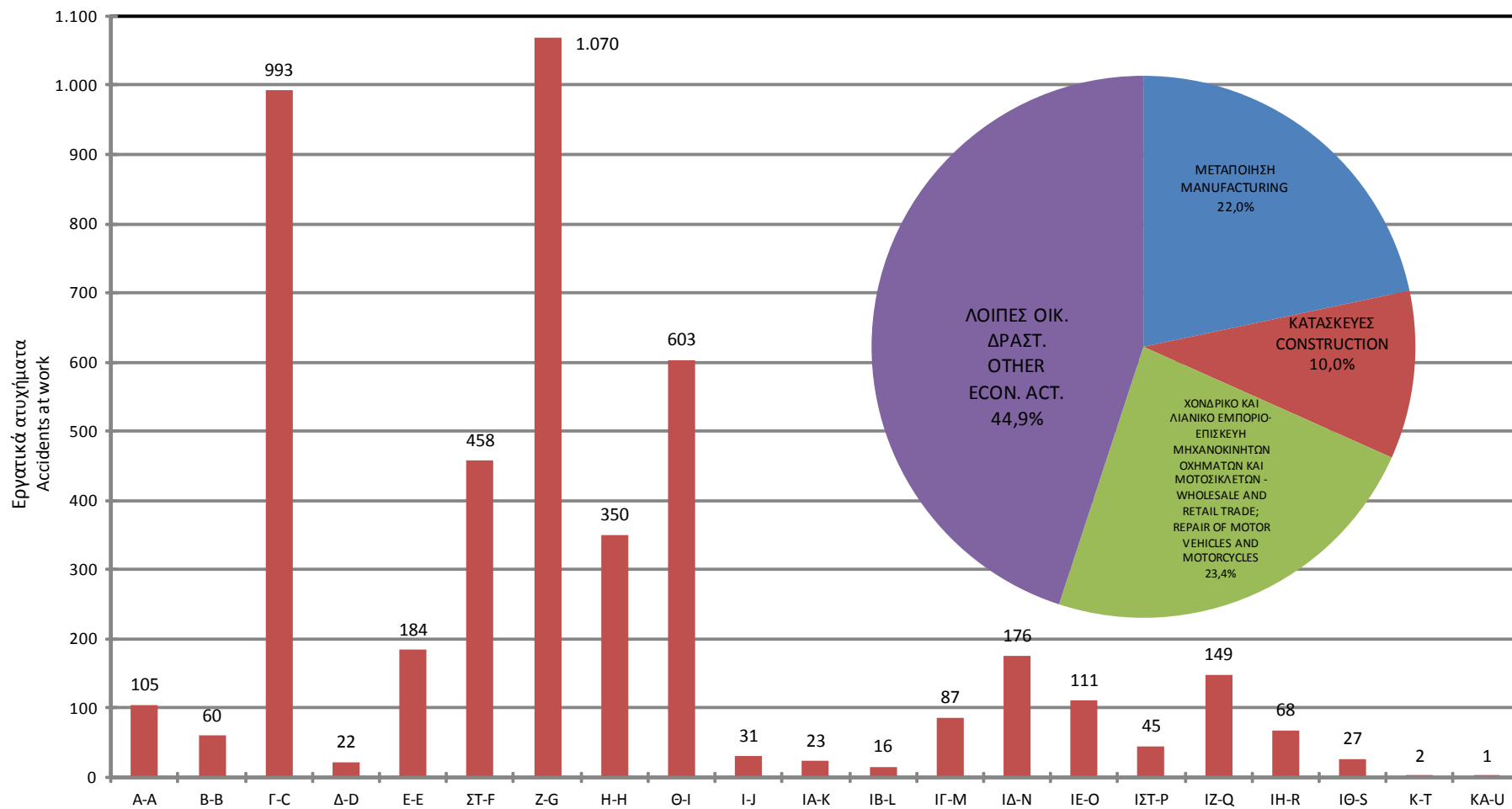
ΟΙΚΟΝΟΜΙΚΗ ΔΡΑΣΤΗΡΙΟΤΗΤΑ ΕΡΓΟΔΟΤΗ		Αριθμός Εργατικών Ατυχημάτων Number of accidents at work	%	ECONOMIC ACTIVITY			
ΙΔ	ΔΙΟΙΚΗΤΙΚΕΣ ΚΑΙ ΥΠΟΣΤΗΡΙΚΤΙΚΕΣ ΔΡΑΣΤΗΡΙΟΤΗΤΕΣ	77 Δραστηριότητες ενοικίασης και εκμίσθωσης	15	0,33	Rental and leasing activities	ADMINISTRATIVE AND SUPPORT SERVICE ACTIVITIES	N
		78 Δραστηριότητες απασχόλησης	12	0,26	Employment activities		
		79 Δραστηριότητες ταξιδιωτικών πρακτορείων, γραφείων οργανωμένων ταξιδιών και υπηρεσιών κρατήσεων και συναφείς δραστηριότητες	10	0,22	Travel agency, tour operator reservation service and related activities		
		80 Δραστηριότητες παροχής προστασίας και έρευνας	50	1,09	Security and investigation activities		
		81 Δραστηριότητες παροχής υπηρεσιών σε κτίρια και εξωτερικούς χώρους	76	1,66	Services to buildings and landscape activities		
		82 Διοικητικές δραστηριότητες γραφείου, γραμματειακή υποστήριξη και άλλες δραστηριότητες παροχής υποστήριξης προς τις επιχειρήσεις	13	0,28	Office administrative, office support and other business support activities		
ΙΕ	ΔΗΜΟΣΙΑ ΔΙΟΙΚΗΣΗ ΚΑΙ ΑΜΥΝΑ· ΥΠΟΧΡΕΩΤΙΚΗ ΚΟΙΝΩΝΙΚΗ ΑΣΦΑΛΙΣΗ	84 Δημόσια διοίκηση και άμυνα· υποχρεωτική κοινωνική ασφάλιση	111	2,42	Public administration and defence; compulsory social security	PUBLIC ADMINISTRATION AND DEFENCE; COMPULSORY SOCIAL SECURITY	O
ΙΣΤ	ΕΚΠΑΙΔΕΥΣΗ	85 Εκπαίδευση	45	0,98	Education	EDUCATION	P
ΙΖ	ΔΡΑΣΤΗΡΙΟΤΗΤΕΣ ΣΧΕΤΙΚΕΣ ΜΕ ΤΗΝ ΑΝΘΡΩΠΙΝΗ ΥΓΕΙΑ ΚΑΙ ΤΗΝ ΚΟΙΝΩΝΙΚΗ ΜΕΡΙΜΝΑ	86 Δραστηριότητες ανθρώπινης υγείας	95	2,07	Human health activities	HUMAN HEALTH AND SOCIAL WORK ACTIVITIES	Q
		87 Δραστηριότητες βοήθειας κατ'οίκον	33	0,72	Residential care activities		
		88 Δραστηριότητες κοινωνικής μέριμνας χωρίς παροχή καταλύματος	21	0,46	Social work activities without accommodation		
ΙΗ	ΤΕΧΝΕΣ, ΔΙΑΣΚΕΔΑΣΗ ΚΑΙ ΨΥΧΑΓΩΓΙΑ	90 Δημιουργικές δραστηριότητες, τέχνες και διδασκαλία	5	0,11	Creative, arts and entertainment activities	ARTS, ENTERTAINMENT AND RECREATION	R
		91 Δραστηριότητες βιβλιοθηκών, αρχαιοφυλακείων, μουσείων και λοιπές πολιτιστικές δραστηριότητες	9	0,20	Libraries, archives, museums and other cultural activities		
		92 Τυχερά παιχνίδια και στοιχήματα	34	0,74	Gambling and betting activities		
		93 Αθλητικές δραστηριότητες και δραστηριότητες διασκέδασης και ψυχαγωγίας	20	0,44	Sports activities and amusement and recreation activities		
ΙΘ	ΆΛΛΕΣ ΔΡΑΣΤΗΡΙΟΤΗΤΕΣ ΠΑΡΟΧΗΣ ΥΠΗΡΕΣΙΩΝ	94 Δραστηριότητες οργανώσεων	13	0,28	Activities of membership organisations	OTHER SERVICE ACTIVITIES	S
		95 Επισκευή ηλεκτρονικών υπολογιστών και ειδών ατομικής ή οικιακής χρήσης	1	0,02	Repair of computers and personal and household goods		
		96 Άλλες δραστηριότητες παροχής προσωπικών υπηρεσιών	13	0,28	Other personal service activities		
Κ	ΔΡΑΣΤΗΡΙΟΤΗΤΕΣ ΝΟΙΚΟΚΥΡΙΩΝ ΩΣ ΕΡΓΟΔΟΤΩΝ· ΜΗ ΔΙΑΦΟΡΟΠΟΙΗΜΕΝΕΣ ΔΡΑΣΤΗΡΙΟΤΗΤΕΣ ΝΟΙΚΟΚΥΡΙΩΝ, ΠΟΥ ΑΦΟΡΟΥΝ ΤΗΝ ΠΑΡΑΓΩΓΗ ΑΓΑΘΩΝ -ΚΑΙ ΥΠΗΡΕΣΙΩΝ- ΓΙΑ ΙΔΙΑ ΧΡΗΣΗ	97 Δραστηριότητες νοικοκυριών ως εργοδοτών οικιακού προσωπικού	2	0,04	Activities of households as employers of domestic personnel	ACTIVITIES OF HOUSEHOLDS AS EMPLOYERS; UNDIFFERENTIATED GOODS- AND SERVICES-PRODUCING ACTIVITIES OF HOUSEHOLDS FOR OWN USE	T
ΚΑ	ΔΡΑΣΤΗΡΙΟΤΗΤΕΣ ΕΞΩΧΩΡΙΩΝ ΟΡΓΑΝΙΣΜΩΝ ΚΑΙ ΦΟΡΕΩΝ	99 Δραστηριότητες ετερόδικων οργανισμών και φορέων	1	100	Activities of extraterritorial organisations and bodies	ACTIVITIES OF EXTRATERRITORIAL ORGANISATIONS AND BODIES	U
ΣΥΝΟΛΟ			4.581			TOTAL	

Τα στοιχεία απασχόλησης, ως προς την οικονομική δραστηριότητα, δεν παρουσιάζονται γιατί δεν ακολουθούν την κωδικοποίηση NACE rev. 2

Employment data, according to economic activity of the enterprise, are not presented because they are not coded in NACE rev. 2 classification

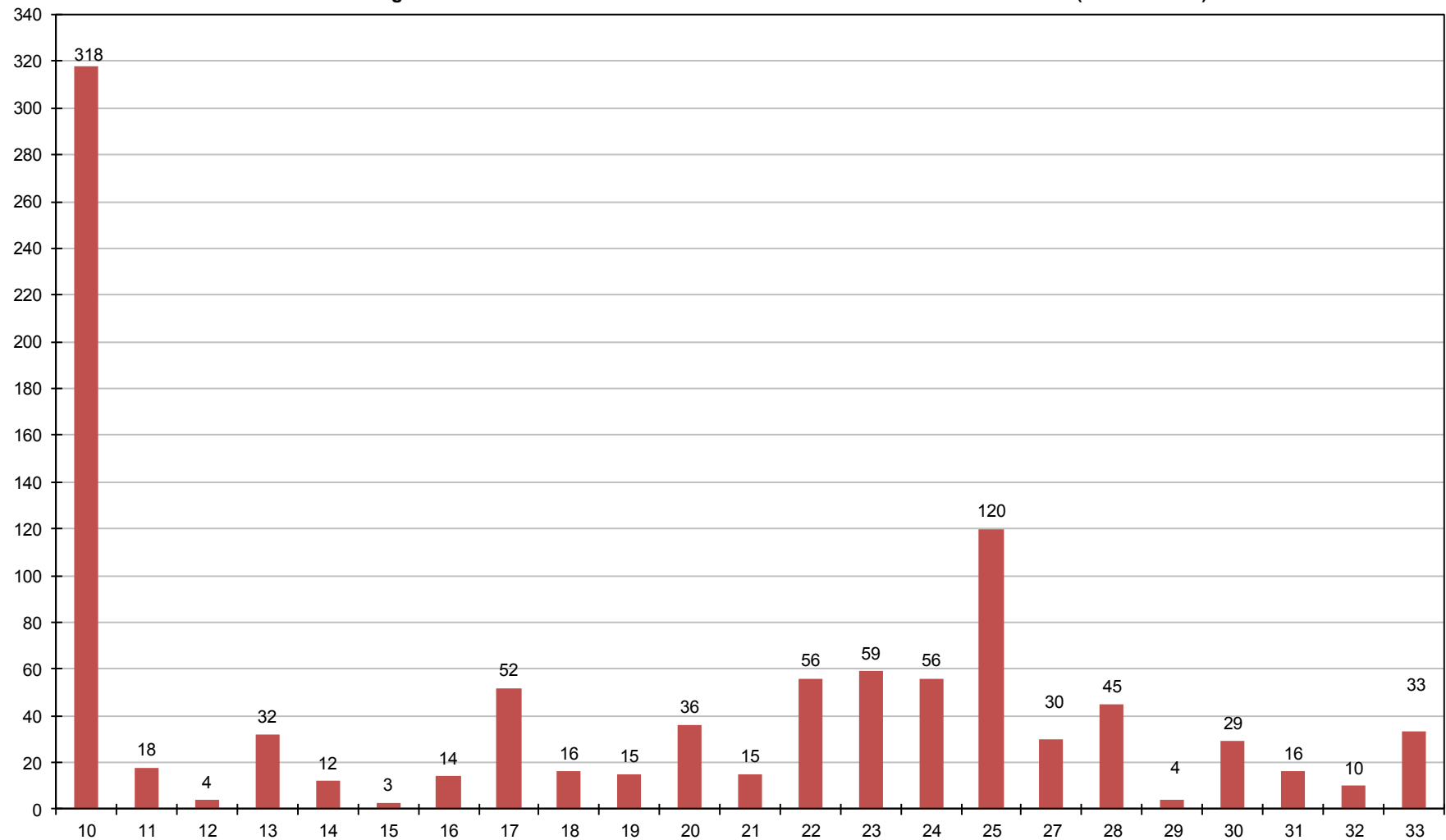
Διάγραμμα 12. ΕΡΓΑΤΙΚΑ ΑΤΥΧΗΜΑΤΑ ΑΝΑ ΟΙΚΟΝΟΜΙΚΗ ΔΡΑΣΤΗΡΙΟΤΗΤΑ ΤΗΣ ΕΠΙΧΕΙΡΗΣΗΣ (NACE REV. 2)

Figure 12. ACCIDENTS AT WORK BY ECONOMIC ACTIVITY OF THE ENTERPRISE (NACE REV. 2)



Μονοψήφια κωδικοποίηση οικονομικής δραστηριότητας (Πίνακας 9), NACE REV. 2
 Single-digit codification of economic activity (Table 9), NACE REV. 2

Διάγραμμα 13. ΕΡΓΑΤΙΚΑ ΑΤΥΧΗΜΑΤΑ ΣΤΟΝ ΚΛΑΔΟ ΤΩΝ ΜΕΤΑΠΟΙΗΤΙΚΩΝ ΒΙΟΜΗΧΑΝΙΩΝ (NACE REV. 2)
Figure 13. ACCIDENTS AT WORK IN MANUFACTURING INDUSTRY SECTOR (NACE REV. 2)



Διψήφια κωδικοποίηση μεταποιητικών βιομηχανιών (Πίνακας 9), NACE REV. 2
 Two-digit codification of manufacturing industry (Table 9), NACE REV. 2

Πίνακας 10. ΣΥΧΝΟΤΗΤΑ ΕΡΓΑΤΙΚΩΝ ΑΤΥΧΗΜΑΤΩΝ ΑΝΑ 1000 ΕΡΓΑΖΟΜΕΝΟΥΣ ΑΝΑ ΕΠΑΓΓΕΛΜΑ (ISCO 08)

Table 10. INCIDENCE RATE OF ACCIDENTS AT WORK PER 1000 EMPLOYEES BY OCCUPATION (ISCO 08)

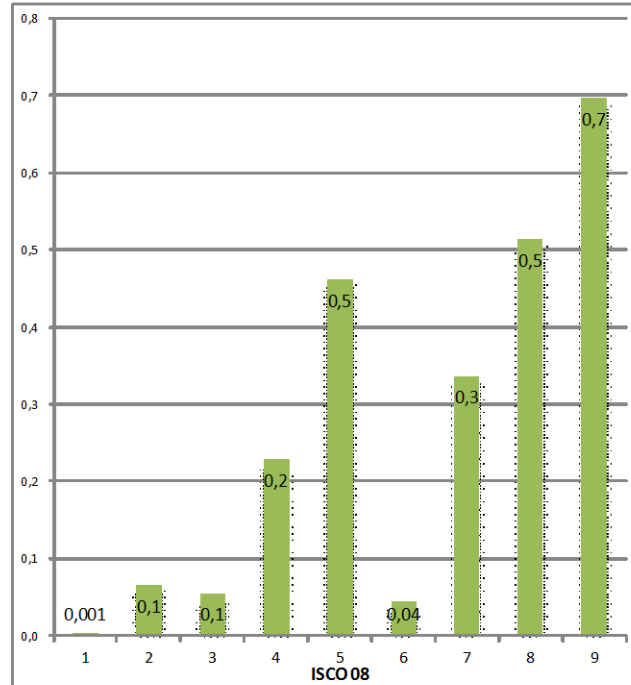
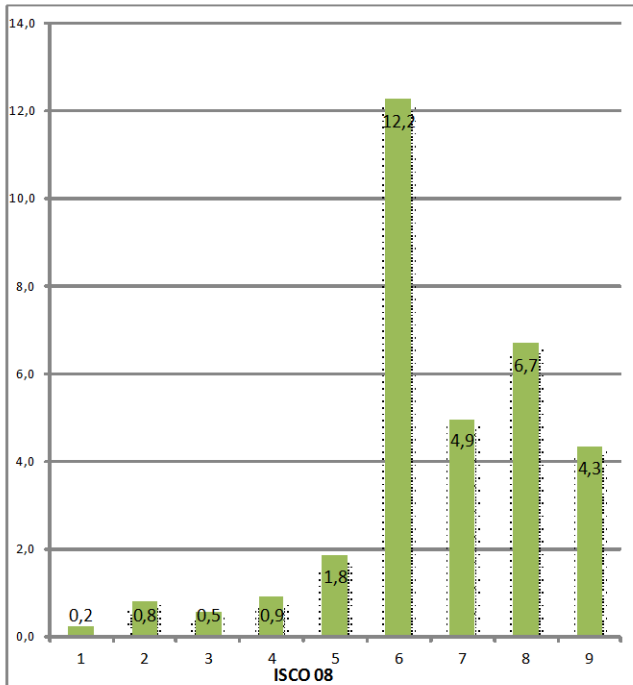
ΕΠΑΓΓΕΛΜΑ	Αριθμός Εργατικών Ατυχημάτων Number of accidents at work	Αριθμός Εργαζομένων Number of Employees*	Συχνότητα Ατυχημάτων Incidence Rate	Τυποποιημένος Δείκτης Συχνότητας Standardised Incidence Rate	OCCUPATION
0 Ένοπλες δυνάμεις		23			Armed forces occupations
1 Ανώτερα διευθυντικά και διοικητικά στελέχη	2	10.248	0,2	0,001	Managers
2 Επαγγελματίες	124	158.245	0,8	0,1	Professionals
3 Τεχνικοί και ασκούντες συναφή επαγγέλματα	102	188.071	0,5	0,1	Technicians and associate professionals
4 Υπάλληλοι γραφείου	435	478.625	0,9	0,2	Clerical support workers
5 Απασχολούμενοι στην παροχή υπηρεσιών και πωλητές	882	480.288	1,8	0,5	Service and sales workers
6 Εδουκάμενοι γεωργοί, κτηνοτρόφοι, δασοκόμοι και αλιείς	83	6.776	12,2	0,04	Skilled agricultural, forestry and fishery workers
7 Εδουκάμενοι τεχνίτες και ασκούντες συναφή επαγγέλματα	642	129.772	4,9	0,3	Craft and related trades workers
8 Χειριστές βιομηχανικών εγκαταστάσεων, μηχανημάτων και εξοπλισμού και συναρμολογητές (μονταδόροι)	980	146.886	6,7	0,5	Plant and machine operators, and assemblers
9 Ανεπίδικτοι εργάτες, χειρωνακτές και μικροεπαγγελματίες	1.331	307.477	4,3	0,7	Elementary occupations
Άγνωστο		3.537			Unknown
ΣΥΝΟΛΟ	4.581	1.909.948	2,4	2,4	TOTAL

*Μηνιαία Στοιχεία Απασχόλησης Ιουνίου 2015 (ΑΠΔ) / Monthly Employment Data June 2015

Παρατήρηση: Τα στοιχεία απασχόλησης και εργατικών ατυχημάτων έχουν αντιστοίχηση σε μονοψήφιο επίπεδο ISCO 08 ως προς το επάγγελμα

NB: Employment and accident figures match in single-digit ISCO 08, according to occupation

Διαγράμματα 14-15. ΣΥΧΝΟΤΗΤΑ ΕΡΓΑΤΙΚΩΝ ΑΤΥΧΗΜΑΤΩΝ ΑΝΑ 1000 ΕΡΓΑΖΟΜΕΝΟΥΣ ΚΑΙ ΤΥΠΟΠΟΙΗΜΕΝΟΣ ΔΕΙΚΤΗΣ ΑΝΑ ΕΠΑΓΓΕΛΜΑ (ISCO 08)
Figures 14-15. INCIDENCE RATE OF ACCIDENTS AT WORK PER 1000 EMPLOYEES AND STANDARDISED INCIDENCE RATE BY OCCUPATION (ISCO 08)



Πίνακας 11. ΕΡΓΑΤΙΚΑ ΑΤΥΧΗΜΑΤΑ ΑΝΑ ΕΠΑΓΓΕΛΜΑ (ISCO 08)

Table 11. ACCIDENTS AT WORK BY OCCUPATION (ISCO 08)

ISCO 08	ΕΠΑΓΓΕΛΜΑ	Αριθμός Εργατικών Ατυχημάτων Number of accidents at work	%	OCCUPATION
12	Διοικητικοί και εμπορικοί διευθυντές	2	0,04	Administrative and commercial managers
21	Ασκούντες επιστημονικά επαγγέλματα και μηχανικοί	15	0,3	Science and engineering professionals
22	Επαγγελματίες του τομέα της υγείας	57	1,2	Health professionals
23	Εκπαιδευτικοί	22	0,5	Teaching professionals
24	Επαγγελματίες επιχειρήσεων και διοίκησης	16	0,3	Business and administration professionals
25	Επαγγελματίες του τομέα των τεχνολογιών πληροφόρησης και επικοινωνίας	5	0,1	Information and communications technology professionals
26	Επαγγελματίες του νομικού, κοινωνικού και πολιτιστικού κλάδου	9	0,2	Legal, social and cultural professionals
31	Τεχνικοί θετικών επιστημών και μηχανικής	21	0,5	Science and engineering associate professionals
32	Τεχνικοί του τομέα της υγείας	37	0,8	Health associate professionals
33	Βοηθοί Επαγγελματιών επιχειρήσεων και διοίκησης	22	0,5	Business and administration associate professionals
34	Βοηθοί επαγγελματιών του νομικού, κοινωνικού και πολιτιστικού τομέα και ασκούντες συναφή επαγγέλματα	13	0,3	Legal, social, cultural and related associate professionals
35	Τεχνικοί του τομέα της πληροφόρησης και επικοινωνίας	9	0,2	Information and communications technicians
41	Υπάλληλοι γενικών καθηκόντων και χειριστές μηχανών με πληκτρολόγιο	144	3,1	General and keyboard clerks
42	Υπάλληλοι εξυπηρέτησης πελατών	57	1,2	Customer services clerks
43	Υπάλληλοι καταγραφής αριθμητικών δεδομένων και υλικών	69	1,5	Numerical and material recording clerks
44	Άλλοι υπάλληλοι γραφείου	165	3,6	Other clerical support workers
51	Απασχολούμενοι στην παροχή προσωπικών υπηρεσιών	204	4,5	Personal service workers
52	Πωλητές	568	12,4	Sales workers
53	Απασχολούμενοι στην παροχή ατομικής φροντίδας	12	0,3	Personal care workers
54	Απασχολούμενοι στην παροχή υπηρεσιών προστασίας	98	2,1	Protective services workers
61	Ειδικευμένοι γεωργοί και κτηνοτρόφοι, επαγγελματίες	4	0,1	Market-oriented skilled agricultural workers
62	Ειδικευμένοι δασοκόμοι, υλοτόμοι, αλιείς και κυνηγοί, επαγγελματίες	79	1,7	Market-oriented skilled forestry, fishery and hunting workers
71	Τεχνίτες ανέγερσης και αποπεράτωσης κτιρίων, εξαιρουμένων των ηλεκτρολόγων	192	4,2	Building and related trades workers, excluding electricians
72	Τεχνίτες μετάλλων, μηχανημάτων και ασκούντες συναφή επαγγέλματα	238	5,2	Metal, machinery and related trades workers
73	Χειροτέχνες και τυπογράφοι	12	0,3	Handicraft and printing workers
74	Ηλεκτρολόγοι και ηλεκτρονικοί	105	2,3	Electrical and electronic trades workers
75	Τεχνίτες επεξεργασίας τροφίμων, επεξεργασίας ξύλου, ειδών ένδυσης και ασκούντες συναφή επαγγέλματα	95	2,1	Food processing, wood working, garment and other craft and related trades workers
81	Χειριστές σταθερών βιομηχανικών εγκαταστάσεων, μηχανημάτων και εξοπλισμού	312	6,8	Stationary plant and machine operators
82	Συναρμολογητές (μονταδόροι)	14	0,3	Assemblers
83	Οδηγοί μέσων μεταφοράς και χειριστές κινητού εξοπλισμού	654	14,3	Drivers and mobile plant operators
91	Καθαριστές και βοηθοί	247	5,4	Cleaners and helpers
92	Ανειδίκευτοι εργάτες γεωργίας, δασοκομίας και αλιείας	22	0,5	Agricultural, forestry and fishery labourers
93	Ανειδίκευτοι εργάτες ορυχείων, κατασκευών, μεταποίησης και μεταφορών	628	13,7	Labourers in mining, construction, manufacturing and transport
94	Βοηθοί παρασκευής φαγητών	81	1,8	Food preparation assistants
96	Συλλέκτες απορριμμάτων και άλλοι ανειδίκευτοι εργάτες	353	7,7	Refuse workers and other elementary workers
	ΣΥΝΟΛΟ	4.581	100	TOTAL

Τα στοιχεία απασχόλησης, ως προς το επάγγελμα, δεν παρουσιάζονται γιατί περιγράφονται σύμφωνα με τη ISCO-88 com η οποία δεν έχει μοναδική αντιστοιχία με την ISCO 08 σε διψήφιο επίπεδο

Employment data, according to occupation, are not presented because they are coded in ISCO-88 classification which is not matching ISCO 08 in 2-digit level of classification

Πίνακας 12. ΣΥΧΝΟΤΗΤΑ ΕΡΓΑΤΙΚΩΝ ΑΤΥΧΗΜΑΤΩΝ ΑΝΑ 1000 ΕΡΓΑΖΟΜΕΝΟΥΣ ΩΣ ΠΡΟΣ ΤΗΝ ΥΠΗΚΟΟΤΗΤΑ

Table 12. INCIDENCE RATE OF ACCIDENTS AT WORK PER 1000 EMPLOYEES BY NATIONALITY

ΥΠΗΚΟΟΤΗΤΑ NATIONALITY	Αριθμός Εργατικών Ατυχημάτων Number of accidents at work	Αριθμός Εργαζομένων Number of employees	Συχνότητα Ατυχημάτων Incidence Rate
ΕΛΛΗΝΙΚΗ GREEK	4.095	1.688.048	2,4
ΑΛΛΗΣ ΧΩΡΑΣ Ε.Ε. NON-NATIONAL INSIDE EU	80	52.685	1,5
ΧΩΡΑΣ ΕΚΤΟΣ Ε.Ε. NON-NATIONAL OUTSIDE EU	406	169.215	2,4
ΣΥΝΟΛΟ TOTAL	4.581	1.909.948	2,4

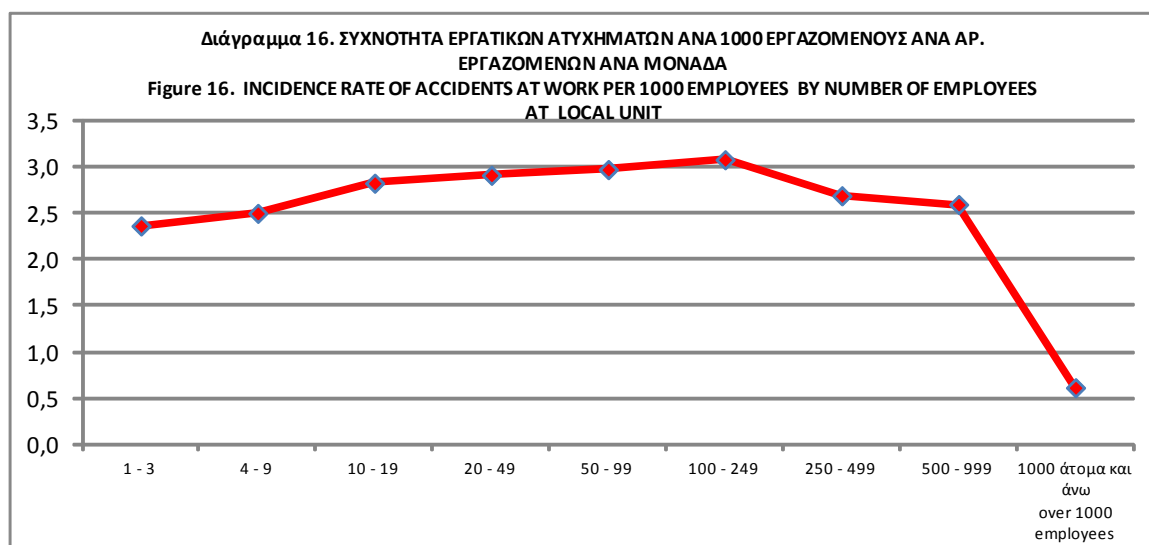
*Μηνιαία Στοιχεία Απασχόλησης Ιουνίου 2015 (ΑΠΔ) / Monthly Employment Data June 2015

Πίνακας 13. ΣΥΧΝΟΤΗΤΑ ΕΡΓΑΤΙΚΩΝ ΑΤΥΧΗΜΑΤΩΝ ΑΝΑ 1000 ΕΡΓΑΖΟΜΕΝΟΥΣ ΩΣ ΠΡΟΣ ΤΟΝ ΑΡΙΘΜΟ ΕΡΓΑΖΟΜΕΝΩΝ ΣΤΗΝ ΤΟΠΙΚΗ ΜΟΝΑΔΑ

Table 13. INCIDENCE RATE OF ACCIDENTS AT WORK PER 1000 EMPLOYEES BY NUMBER OF EMPLOYEES AT LOCAL UNIT

ΑΡ. ΕΡΓΑΖΟΜΕΝΩΝ ΑΝΑ ΜΟΝΑΔΑ NUMBER OF EMPLOYEES AT LOCAL UNIT	Αριθμός Εργατικών Ατυχημάτων Number of accidents at work	Αριθμός Εργαζομένων Number of employees	Συχνότητα Ατυχημάτων Incidence Rate
1 - 3	578	244.438	2,4
4 - 9	673	269.253	2,5
10 - 19	635	224.719	2,8
20 - 49	753	258.647	2,9
50 - 99	463	155.773	3,0
100 - 249	653	212.097	3,1
250 - 499	359	133.451	2,7
500 - 999	279	107.513	2,6
1000 άτομα και άνω over 1000 employees	188	304.057	0,6
Σύνολο Total	4.581	1.909.948	2,4

*Μηνιαία Στοιχεία Απασχόλησης Ιουνίου 2015 (ΑΠΔ) / Monthly Employment Data June 2015



ΜΕΡΟΣ ΙΙ

ΑΝΑΛΥΣΗ ΔΕΔΟΜΕΝΩΝ ΕΡΓΑΤΙΚΩΝ ΑΤΥΧΗΜΑΤΩΝ

PART II

ANALYSIS OF ACCIDENTS AT WORK DATA

Πίνακας 14. ΚΑΤΑΝΟΜΗ ΔΕΙΓΜΑΤΟΣ ΕΡΓΑΤΙΚΩΝ ΑΤΥΧΗΜΑΤΩΝ ΑΝΑ ΓΕΩΓΡΑΦΙΚΟ ΔΙΑΜΕΡΙΣΜΑ, ΔΙΟΙΚΗΤΙΚΗ ΠΕΡΙΦΕΡΕΙΑ ΚΑΙ ΝΟΜΟ

Table 14. DISTRIBUTION OF ACCIDENTS AT WORK SAMPLE BY GEOGRAPHICAL DISTRICT, ADMINISTRATIONAL REGION AND PREFECTURE

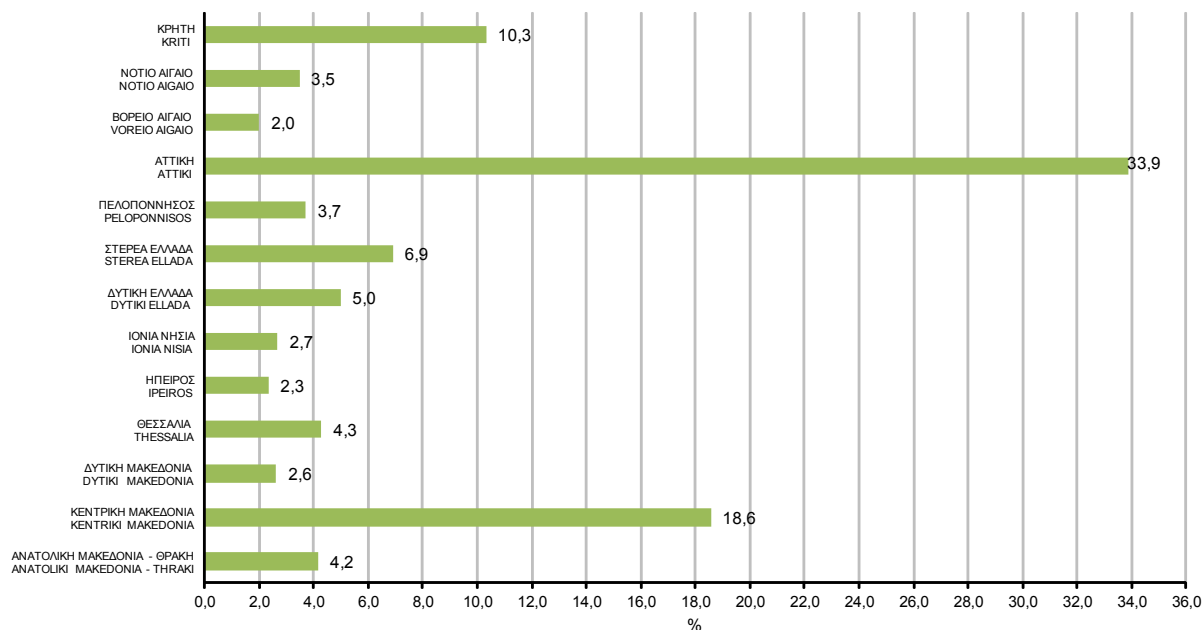
ΓΕΩΓΡΑΦΙΚΟ ΔΙΑΜΕΡΙΣΜΑ GEOGRAPHICAL DISTRICT (NUTS)	ΑΡ. ΕΡΓΑΤΙΚΩΝ ΑΤΥΧΗΜΑΤΩΝ	ΔΙΟΙΚΗΤΙΚΗ ΠΕΡΙΦΕΡΕΙΑ ADMINISTRATIONAL REGION	ΑΡ. ΕΡΓΑΤΙΚΩΝ ΑΤΥΧΗΜΑΤΩΝ	ΝΟΜΟΣ PREFECTURE	ΑΡ. ΕΡΓΑΤΙΚΩΝ ΑΤΥΧΗΜΑΤΩΝ		
ΒΟΡΕΙΑ ΕΛΛΑΔΑ VOREIA ELLADA	1.239	ΑΝΑΤΟΛΙΚΗ ΜΑΚΕΔΟΝΙΑ & ΘΡΑΚΗ ΑΝΑΤΟΛΙΚΗ ΜΑΚΕΔΟΝΙΑ & ΘΡΑΚΗ	174	Εβρος / Evros	31		
				Ξάνθη / Xanthi	29		
				Ροδόπη / Rodopi	37		
				Δράμα / Drama	49		
		ΚΕΝΤΡΙΚΗ ΜΑΚΕΔΟΝΙΑ ΚΕΝΤΡΙΚΗ ΜΑΚΕΔΟΝΙΑ	776	ΚΕΝΤΡΙΚΗ ΜΑΚΕΔΟΝΙΑ ΚΕΝΤΡΙΚΗ ΜΑΚΕΔΟΝΙΑ	174	Καβάλα / Kavala	28
						Ημαθία / Imathia	37
						Θεσσαλονίκη / Thessaloniki	527
						Κιλκίς / Kilkis	47
						Πέλλα / Pella	51
						Πιερία / Pieria	45
						Σέρρες / Serres	35
						Χαλκιδική/Chalkidiki	34
		ΔΥΤΙΚΗ ΜΑΚΕΔΟΝΙΑ ΔΥΤΙΚΗ ΜΑΚΕΔΟΝΙΑ	110	ΔΥΤΙΚΗ ΜΑΚΕΔΟΝΙΑ ΔΥΤΙΚΗ ΜΑΚΕΔΟΝΙΑ	110	Γρεβενά / Grevena	9
						Καστοριά / Kastoria	26
						Κοζάνη / Kozani	49
						Φλώρινα / Florina	26
ΘΕΣΣΑΛΙΑ THESSALIA	179	ΘΕΣΣΑΛΙΑ THESSALIA	179	Καρδίτσα / Karditsa	32		
				Λάρισα / Larisa	54		
				Μαγνησία / Magnisia	60		
				Τρίκαλα / Trikala	33		
ΚΕΝΤΡΙΚΗ ΕΛΛΑΔΑ ΚΕΝΤΡΙΚΗ ELLADA	861	ΗΠΕΙΡΟΣ IPEIROS	98	Αρτα / Arta	33		
				Θεσπρωτία / Thesprotia	9		
				Ιωάννινα / Ioannina	40		
		ΙΟΝΙΑ ΝΗΣΙΑ IONIA NISIA	112	ΙΟΝΙΑ ΝΗΣΙΑ IONIA NISIA	112	Πρέβεζα / Preveza	16
						Ζάκυνθος / Zakynthos	30
						Κεφαλληνία / Kefallinia	14
		ΔΥΤΙΚΗ ΕΛΛΑΔΑ ΔΥΤΙΚΗ ELLADA	355	ΔΥΤΙΚΗ ΕΛΛΑΔΑ ΔΥΤΙΚΗ ELLADA	355	Κέρκυρα / Kerkyra	45
						Λευκάδα / Lefkada	23
						Αιτωλοακαρνανία / Aitoloakarnania	41
						Αχαΐα / Achaia	139
		ΣΤΕΡΕΑ ΕΛΛΑΔΑ STEREA ELLADA	141	ΣΤΕΡΕΑ ΕΛΛΑΔΑ STEREA ELLADA	141	Ηλεία / Ileia	28
						Βοιωτία / Voiotia	147
						Εύβοια / Ewoia	48
						Ευρυτανία / Evrytania	6
						Φθιώτιδα / Fthiotida	79
						Φωκίδα / Fokida	8
ΠΕΛΟΠΟΝΝΗΣΟΣ PELOPONNISIS	155	ΠΕΛΟΠΟΝΝΗΣΟΣ PELOPONNISIS	155	Αργολίδα / Argolida	8		
				Αρκαδία / Arkadia	10		
				Κορινθία / Korinthos	61		
				Λακωνία / Lakonia	23		
				Μεσσηνία / Messinia	53		
ΑΤΤΙΚΗ ΑΤΤΙΚΗ	1.414	ΑΤΤΙΚΗ ΑΤΤΙΚΗ	1.414	Αθήνα / Athens	875		
				Ανατολική Αττική / Anatoliki Attiki	253		
				Δυτική Αττική / Dytiki Attiki	105		
				Πειραιάς / Pireas	181		
ΝΗΣΙΑ ΑΙΓΑΙΟΥ & ΚΡΗΤΗ NISIA AIGAIΟΥ & KRITI	661	ΒΟΡΕΙΟ ΑΙΓΑΙΟ BOREIO AIGAIΟ	84	Λέσβος / Lesvos	41		
				Σάμος / Samos	17		
				Χίος / Chios	26		
		ΝΟΤΙΟ ΑΙΓΑΙΟ NOTIO AIGAIΟ	145	ΝΟΤΙΟ ΑΙΓΑΙΟ NOTIO AIGAIΟ	145	Δωδεκάνησος / Dodekanisos	65
						Κυκλάδες / Kyklades	80
		ΚΡΗΤΗ KRITI	432	ΚΡΗΤΗ KRITI	432	Ηράκλειο / Irakleio	238
						Λασιθί / Lassithi	61
						Ρέθυμνο / Rethymno	58
			432	Χανιά / Chania	75		
ΣΥΝΟΛΟ TOTAL					4.175		

Πίνακας 15. ΚΑΤΑΝΟΜΗ ΔΕΙΓΜΑΤΟΣ ΕΡΓΑΤΙΚΩΝ ΑΤΥΧΗΜΑΤΩΝ ΑΝΑ ΔΙΟΙΚΗΤΙΚΗ ΠΕΡΙΦΕΡΕΙΑ ΚΑΙ ΦΥΛΟ

Table 15. DISTRIBUTION OF ACCIDENTS AT WORK SAMPLE BY ADMINISTRATIONAL REGION AND SEX

ΔΙΟΙΚΗΤΙΚΗ ΠΕΡΙΦΕΡΕΙΑ ADMINISTRATIONAL REGION	ΦΥΛΟ SEX		ΣΥΝΟΛΟ TOTAL	%
	ΑΝΔΡΕΣ MEN	ΓΥΝΑΙΚΕΣ WOMEN		
ΑΝΑΤΟΛΙΚΗ ΜΑΚΕΔΟΝΙΑ - ΘΡΑΚΗ ΑΝΑΤΟΛΙΚΗ ΜΑΚΕΔΟΝΙΑ - ΘΡΑΚΗ	143	31	174	4,2
ΚΕΝΤΡΙΚΗ ΜΑΚΕΔΟΝΙΑ ΚΕΝΤΡΙΚΗ ΜΑΚΕΔΟΝΙΑ	557	219	776	18,6
ΔΥΤΙΚΗ ΜΑΚΕΔΟΝΙΑ ΔΥΤΙΚΗ ΜΑΚΕΔΟΝΙΑ	98	12	110	2,6
ΘΕΣΣΑΛΙΑ THESSALIA	132	47	179	4,3
ΗΠΕΙΡΟΣ IPIROS	73	25	98	2,3
ΙΟΝΙΑ ΝΗΣΙΑ ΙΟΝΙΑ ΝΗΣΙΑ	59	53	112	2,7
ΔΥΤΙΚΗ ΕΛΛΑΔΑ ΔΥΤΙΚΗ ΕΛΛΑΔΑ	155	53	208	5,0
ΣΤΕΡΕΑ ΕΛΛΑΔΑ STEREA ELLADA	241	47	288	6,9
ΠΕΛΟΠΟΝΝΗΣΟΣ PELOPONNISOS	110	45	155	3,7
ΑΤΤΙΚΗ ΑΤΤΙΚΗ	987	427	1.414	33,9
ΒΟΡΕΙΟ ΑΙΓΑΙΟ ΒΟΡΕΙΟ ΑΙΓΑΙΟ	62	22	84	2,0
ΝΟΤΙΟ ΑΙΓΑΙΟ ΝΟΤΙΟ ΑΙΓΑΙΟ	109	36	145	3,5
ΚΡΗΤΗ ΚΡΙΤΙ	288	144	432	10,3
ΣΥΝΟΛΟ - TOTAL	3.014	1.161	4.175	100
%	72,2	27,8	100	

Διαγράμμα 17. ΚΑΤΑΝΟΜΗ ΔΕΙΓΜΑΤΟΣ ΕΡΓΑΤΙΚΩΝ ΑΤΥΧΗΜΑΤΩΝ ΑΝΑ ΔΙΟΙΚΗΤΙΚΗ ΠΕΡΙΦΕΡΕΙΑ
Figure 17. DISTRIBUTION OF ACCIDENTS AT WORK SAMPLE BY ADMINISTRATIONAL REGION



Πίνακας 16. ΚΑΤΑΝΟΜΗ ΔΕΙΓΜΑΤΟΣ ΕΡΓΑΤΙΚΩΝ ΑΤΥΧΗΜΑΤΩΝ ΑΝΑ ΟΙΚΟΝΟΜΙΚΗ ΔΡΑΣΤΗΡΙΟΤΗΤΑ (NACE REV. 2) ΚΑΙ ΔΙΟΙΚΗΤΙΚΗ ΠΕΡΙΦΕΡΕΙΑ

Table 16. DISTRIBUTION OF ACCIDENTS AT WORK SAMPLE BY ECONOMIC ACTIVITY (NACE REV. 2) AND ADMINISTRATIONAL REGION

ΟΙΚΟΝΟΜΙΚΗ ΔΡΑΣΤΗΡΙΟΤΗΤΑ ΕΡΓΟΔΟΤΗ			ΑΝΑΤΟΛΙΚΗ ΜΑΚΕΔΟΝΙΑ- ΘΡΑΚΗ ΑΝΑΤΟΛΙΚΗ ΜΑΚΕΔΟΝΙΑ- ΘΡΑΚΗ	ΚΕΝΤΡΙΚΗ ΜΑΚΕΔΟΝΙΑ ΚΕΝΤΡΙΚΑ ΜΑΚΕΔΟΝΙΑ	ΔΥΤΙΚΗ ΜΑΚΕΔΟΝΙΑ ΔΥΤΙΚΗ ΜΑΚΕΔΟΝΙΑ	ΘΕΣΣΑΛΙΑ THESSALIA	ΗΠΕΙΡΟΣ IPIEIOS	ΙΟΝΙΑ ΝΗΣΙΑ IONIAN ISLANDS	ΔΥΤΙΚΗ ΕΛΛΑΔΑ ΔΥΤΙΚΗ ELLADA	ΙΣΤΕΡΕΑ ΕΛΛΑΔΑ STEREA ELLADA	ΠΕΛΟΠΟΝΝΗΣΟΣ PELOPONNISOS	ΑΤΤΙΚΗ ATTIKI	ΒΟΡΕΙΟ ΑΙΓΑΙΟ BOREIO AIGAIΟ	ΝΟΤΙΟ ΑΙΓΑΙΟ NOTIO AIGAIΟ	ΚΡΗΤΗ KRITI	ΣΥΝΟΛΟ TOTAL	%	ECONOMIC ACTIVITY					
Α	ΓΕΩΡΓΙΑ, ΔΑΣΟΚΟΜΙΑ ΚΑΙ ΑΛΙΕΙΑ	1	Φυτική και ζωική π.α.α. και συναφείς δραστηριότητες	4	2		1	9		2	1	2				21	0,50	Crop and animal production, hunting and related service activities	AGRICULTURE, FORESTRY AND FISHING	Α			
		2	Δασοκομία και υλοτομία	16	28	15	9				2		1				71				1,70	Forestry and logging	
		3	Αλιεία και υδατοκαλλιέργεια							1	2	1									4	0,10	Fishing and aquaculture
Β	ΟΡΥΧΕΙΑ ΚΑΙ ΛΑΤΟΜΕΙΑ	5	Εξόρυξη άνθρακα και λιγνίτη			1					3						4	0,10	Mining of coal and lignite	MINING AND QUARRYING	Β		
		7	Εξόρυξη μεταλλευμάτων		4	1					23						28	0,67				Mining of metal ores	
		8	Λοιπά ορυχεία και λατομεία	16			1			1	2			1			22	0,53				Other mining and quarrying	
		9	Υποστηρικτικές δραστηριότητες εξόρυξης	1													1	0,02				Mining support service activities	
Γ	ΜΕΤΑΠΟΙΗΣΗ	10	Βιομηχανία τροφίμων	10	71	2	26	15	5	18	21	5	90	4	4	19	290	6,95	Manufacture of food products	MANUFACTURING	C		
		11	Ποτοποιία	3	5	1	1	1			2				1	2	16	0,38				Manufacture of beverages	
		12	Παραγωγή προϊόντων καπνού	2									1	1				4				0,10	Manufacture of tobacco products
		13	Παραγωγή κλωστοϋφαντουργικών υλών	5	5				1		4	9			1		3	29				0,69	Manufacture of textiles
		14	Κατασκευή ειδών ένδυσης		5		1							3		2		11				0,26	Manufacture of wearing apparel
		15	Βιομηχανία δερμάτος και δερμάτινων ειδών			2								1				3				0,07	Manufacture of leather and related products
		16	Βιομηχανία ξύλου και κατασκευή προϊόντων από ξύλο και φελλό, εκτός από έπιπλα κατασκευή ειδών καλαθοπλοίας και σπαστολεκτικής		3			1	1					3			4	13				0,31	Manufacture of wood and of products of wood and cork, except furniture; manufacture of articles of straw and plaiting materials
		17	Χαρτοποιία και κατασκευή χαρτίων προϊόντων	3	16			2				11					1	47				1,13	Manufacture of paper and paper products
		18	Εκτυπώσεις και αναπαραγωγή προεγγραμμένων μέσων		3							1		10			1	15				0,36	Printing and reproduction of recorded media
		19	Παραγωγή σιδήρα και προϊόντων διύλισης πετρελαίου										4	10				14				0,34	Manufacture of coke and refined petroleum products
		20	Παραγωγή χημικών ουσιών και προϊόντων		9			1			1	9	3	8			2	33				0,79	Manufacture of chemicals and chemical products
		21	Παραγωγή βασικών φαρμακευτικών προϊόντων και φαρμακευτικών σκευασμάτων					1				4		9				14				0,34	Manufacture of basic pharmaceutical products and pharmaceutical preparations
		22	Κατασκευή προϊόντων από ελαστικό (κασουτσόκ) και πλαστικές ύλες	8	9			9	2		2	8	1	9			3	51				1,22	Manufacture of rubber and plastic products
		23	Παραγωγή άλλων μη μεταλλικών ορυκτών προϊόντων	8	10	4	1	2	1	5	3	1	8	1	1	9	54	1,29				Manufacture of other non-metallic mineral products	
		24	Παραγωγή βασικών μετάλλων	1	6			6				34	1	3				51				1,22	Manufacture of basic metals
		25	Κατασκευή μεταλλικών προϊόντων, με εξαίρεση τα μηχανήματα και τα είδη	4	34	1	4	1			4	25	6	22			8	109				2,61	Manufacture of fabricated metal products, except machinery and
		27	Κατασκευή ηλεκτρολογικού εξοπλισμού	4	1			1				8		13				27				0,65	Manufacture of electrical equipment
		28	Κατασκευή μηχανημάτων και ειδών εξοπλισμού π.δ.κ.α.	2	22	1					5	3		6		2	41	0,98				Manufacture of machinery and equipment n.e.c.	
		29	Κατασκευή μηχανοκίνητων οχημάτων, ρυμουλκούμενων και ημιρυμουλκούμενων οχημάτων		2									2				4				0,10	Manufacture of motor vehicles, trailers and semi-trailers
		30	Κατασκευή λοιπού εξοπλισμού μεταφορών											6		12		26				0,62	Manufacture of other transport equipment
31	Κατασκευή επίπλων		1			1		1		3		4	1	2	2	15	0,36	Manufacture of furniture					
32	Άλλες μεταποιητικές δραστηριότητες									1		7			1	9	0,22	Other manufacturing					
33	Επισκευή και εγκατάσταση μηχανημάτων και εξοπλισμού	1	1	5	2			2	1	1		10	1	4		30	0,72	Repair and installation of machinery and equipment					
Δ	ΠΑΡΟΧΗ ΗΛΕΚΤΡΙΚΟΥ ΡΕΥΜΑΤΟΣ, ΦΥΣΙΚΟΥ ΑΕΡΙΟΥ, ΑΤΜΟΥ ΚΑΙ ΚΛΙΜΑΤΙΣΜΟΥ	35	Παροχή ηλεκτρικού ρεύματος, φυσικού αερίου, ατμού και κλιματισμού			17										20	0,48	Electricity, gas, steam and air conditioning supply	ELECTRICITY, GAS, STEAM AND AIR CONDITIONING SUPPLY	D			

Πίνακας 16. ΚΑΤΑΝΟΜΗ ΔΕΙΓΜΑΤΟΣ ΕΡΓΑΤΙΚΩΝ ΑΤΥΧΗΜΑΤΩΝ ΑΝΑ ΟΙΚΟΝΟΜΙΚΗ ΔΡΑΣΤΗΡΙΟΤΗΤΑ (NACE REV. 2) ΚΑΙ ΔΙΟΙΚΗΤΙΚΗ ΠΕΡΙΦΕΡΕΙΑ
Table 16. DISTRIBUTION OF ACCIDENTS AT WORK SAMPLE BY ECONOMIC ACTIVITY (NACE REV. 2) AND ADMINISTRATIONAL REGION

ΟΙΚΟΝΟΜΙΚΗ ΔΡΑΣΤΗΡΙΟΤΗΤΑ ΕΡΓΟΔΟΤΗ			ΑΝΑΤΟΛΙΚΗ ΜΑΚΕΔΟΝΙΑ- ΘΡΑΚΗ	ΚΕΝΤΡΙΚΗ ΜΑΚΕΔΟΝΙΑ	ΔΥΤΙΚΗ ΜΑΚΕΔΟΝΙΑ	ΘΕΣΣΑΛΙΑ THESSALIA	ΗΠΕΙΡΟΣ IPEIROS	ΙΟΝΙΑ ΝΗΣΙΑ IONIANISIA	ΔΥΤΙΚΗ ΕΛΛΑΔΑ	ΣΤΕΡΕΑ ΕΛΛΑΔΑ	ΠΕΛΟΠΟΝΝΗΣΟΣ PELOPONNISOS	ΑΤΤΙΚΗ ATTIKI	ΒΟΡΕΙΟ ΑΙΓΑΙΟ	ΝΟΤΙΟ ΑΙΓΑΙΟ	ΚΡΗΤΗ KRITI	ΣΥΝΟΛΟ TOTAL	%	ECONOMIC ACTIVITY			
Ε	ΠΑΡΟΧΗ ΝΕΡΟΥ- ΕΠΕΞΕΡΓΑΣΙΑ ΛΥΜΑΤΩΝ, ΔΙΑΧΕΙΡΙΣΗ ΑΠΟΒΛΗΤΩΝ ΚΑΙ ΔΡΑΣΤΗΡΙΟΤΗΤΕΣ ΕΞΥΓΙΑΝΣΗΣ	36	Συλλογή, επεξεργασία και παροχή νερού	3	1	2	2		3		3	1			2	17	0,41	Water collection, treatment and supply	WATER SUPPLY; SEWERAGE WASTE MANAGEMENT AND REMEDIATION ACTIVITIES	Ε	
		37	Επεξεργασία λυμάτων		1								4				5	0,12			Sewerage
		38	Συλλογή, επεξεργασία και διάθεση αποβλήτων· ανάκτηση υλικών	4	32	3	6	1	2	2	8	9	52	3	1	16	139	3,33			Waste collection, treatment and disposal activities; materials recovery
		39	Δραστηριότητες εξυγίανσης και άλλες υπηρεσίες για τη διαχείριση αποβλήτων													6	6	0,14			Remediation activities and other waste management services
ΣΤ	ΚΑΤΑΣΚΕΥΕΣ	41	Κατασκευές κτιρίων	6	14	5	6	3	4	13	16	25	7	19	23	154	3,69	Construction of buildings	CONSTRUCTION	F	
		42	Έργα πολιτικού μηχανικού	5	16	16	4	5		29	9	8	19	4	4	10	129	3,09			Civil engineering
		43	Εξειδικευμένες κατασκευαστικές δραστηριότητες	6	9	9	5	5	7	11	5	7	40	3	7	20	134	3,21			Specialised construction activities
Ζ	ΧΟΝΔΡΙΚΟ ΚΑΙ ΛΙΑΝΙΚΟ ΕΜΠΟΡΙΟ- ΕΠΙΣΚΕΥΗ ΜΗΧΑΝΟΚΙΝΗΤΩΝ ΟΧΗΜΑΤΩΝ ΚΑΙ ΜΟΤΟΣΙΚΛΕΤΩΝ	45	Χονδρικό και λιανικό εμπόριο επισκευή μηχανοκίνητων οχημάτων και μοτοσικλετών	3	18	1	2	2			2	31	5	2	7	78	1,87	Wholesale and retail trade and repair of motor vehicles and motorcycles	WHOLESALE AND RETAIL TRADE; REPAIR OF MOTOR VEHICLES AND MOTORCYCLES	G	
		46	Χονδρικό εμπόριο, εκτός από το εμπόριο μηχανοκίνητων οχημάτων και μοτοσικλετών	13	75	8	13	9	7	17	15	10	103	6	12	42	330	7,90			Wholesale trade, except of motor vehicles and motorcycles
		47	Λιανικό εμπόριο, εκτός από το εμπόριο μηχανοκίνητων οχημάτων και μοτοσικλετών	14	106	5	26	13	12	32	22	18	238	18	13	45	562	13,46			Retail trade, except of motor vehicles and motorcycles
Η	ΜΕΤΑΦΟΡΑ ΚΑΙ ΑΠΟΘΗΚΕΥΣΗ	49	Χερσαίες μεταφορές και μεταφορές μέσω αγωγών		46		6	3	7	4	2	53	2	4	3	133	3,19	Land transport and transport via pipelines	TRANSPORTATION AND STORAGE	H	
		50	Πλωτές μεταφορές	1	1											2	0,05	Water transport			
		51	Αεροπορικές μεταφορές		5								9			14	0,34	Air transport			
		52	Αποθήκευση και υποστηρικτικές προς τη μεταφορά δραστηριότητες	1	14		2	1	3	4	8	4	67	2	6	6	118	2,83			Warehousing and support activities for transportation
		53	Ταχυδρομικές και ταχυμεταφορικές δραστηριότητες		11			1		3		1	33		1	3	53	1,27			Postal and courier activities
Θ	ΔΡΑΣΤΗΡΙΟΤΗΤΕΣ ΥΠΗΡΕΣΙΩΝ ΠΑΡΟΧΗΣ ΚΑΤΑΛΥΜΑΤΩΣ ΚΑΙ	55	Καταλύματα	1	6	1	2	1	43	3	2	36	6	9	120	238	5,70	Accommodation	ACCOMMODATION AND FOOD SERVICE ACTIVITIES	I	
		56	Δραστηριότητες υπηρεσιών εστίασης	14	41	4	13	9	8	11	2	13	149	4	20	24	312	7,47			Food and beverage service activities
Ι	ΕΝΗΜΕΡΩΣΗ ΚΑΙ ΕΠΙΚΟΙΝΩΝΙΑ	58	Εκδοτικές δραστηριότητες									4				4	0,10	Publishing activities	INFORMATION AND COMMUNICATION	J	
		59	Παραγωγή κινηματογραφικών ταινιών, βίντεο και τηλεοπτικών προγραμμάτων, ηχογραφήσεις και				1										1	0,02			Motion picture, video and television programme production, sound recording and music publishing
		60	Δραστηριότητες προγραμματισμού και ραδιοτηλεοπτικών εκπομπών		1								3				4	0,10			Programming and broadcasting activities
		61	Τηλεπικοινωνίες		2					1			9				12	0,29			Telecommunications
		62	Δραστηριότητες προγραμματισμού ηλεκτρονικών υπολογιστών, παροχής συμβουλών και συναφείς δραστηριότητες										8				8	0,19			Computer programming, consultancy and related activities
ΙΑ	ΧΡΗΜΑΤΟΠΙΣΤΩΤΙΚΕΣ ΚΑΙ ΑΣΦΑΛΙΣΤΙΚΕΣ ΔΡΑΣΤΗΡΙΟΤΗΤΕΣ	64	Δραστηριότητες χρηματοπιστωτικών υπηρεσιών, με εξαίρεση τις ασφαλιστικές δραστηριότητες και τα συνταξιοδοτικά ταμεία							1		1				2	0,05	Financial service activities, except insurance and pension funding	FINANCIAL AND INSURANCE ACTIVITIES	K	
		65	Ασφαλιστικά, αντασφαλιστικά και συνταξιοδοτικά ταμεία, εκτός από την υποχρεωτική κοινωνική ασφάλιση		1								9			1	11	0,26			Insurance, reinsurance and pension funding, except compulsory social security
		66	Δραστηριότητες συναφείς προς τις χρηματοπιστωτικές υπηρεσίες και τις ασφαλιστικές δραστηριότητες										7			1	8	0,19			Activities auxiliary to financial services and insurance activities
ΙΒ	ΔΙΑΧΕΙΡΙΣΗ ΑΚΙΝΗΤΗΣ ΠΕΡΙΟΥΣΙΑΣ	68	Διαχείριση ακίνητης περιουσίας		3			1	2		2	1			15	0,36	Real estate activities	REAL ESTATE ACTIVITIES	L		

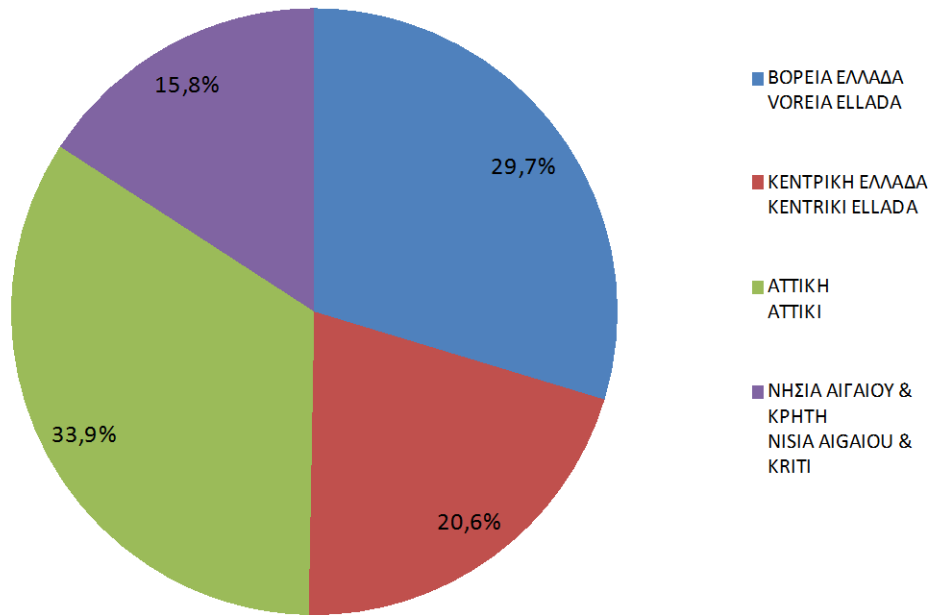
Table 16. DISTRIBUTION OF ACCIDENTS AT WORK SAMPLE BY ECONOMIC ACTIVITY (NACE REV. 2) AND ADMINISTRATIONAL REGION

ΟΙΚΟΝΟΜΙΚΗ ΔΡΑΣΤΗΡΙΟΤΗΤΑ ΕΡΓΟΔΟΤΗ			ΑΝΑΤΟΛΙΚΗ ΜΑΚΕΔΟΝΙΑ- ΘΡΑΚΗ ΑΝΑΤΟΛΙΚΗ ΜΑΚΕΔΟΝΙΑ- ΘΡΑΚΗ	ΚΕΝΤΡΙΚΗ ΜΑΚΕΔΟΝΙΑ ΚΕΝΤΡΙΚΗ ΜΑΚΕΔΟΝΙΑ	ΔΥΤΙΚΗ ΜΑΚΕΔΟΝΙΑ ΔΥΤΙΚΗ ΜΑΚΕΔΟΝΙΑ	ΘΕΣΣΑΛΙΑ THESSALIA	ΗΠΕΙΡΟΣ IPIEIOS	ΙΟΝΙΑ ΝΗΣΙΑ IONIA NΗΣΙΑ	ΔΥΤΙΚΗ ΕΛΛΑΔΑ ΔΥΤΙΚΗ ΕΛΛΑΔΑ	ΣΤΕΡΕΑ ΕΛΛΑΔΑ STEREA ΕΛΛΑΔΑ	ΠΕΛΟΠΟΝΝΗΣΟΣ PELOPONNHSOS	ΑΤΤΙΚΗ ATTIKI	ΒΟΡΕΙΟ ΑΙΓΑΙΟ BOREIO AIGAIΟ	ΝΟΤΙΟ ΑΙΓΑΙΟ NOTIO AIGAIΟ	ΚΡΗΤΗ KRITI	ΣΥΝΟΛΟ TOTAL	%	ECONOMIC ACTIVITY				
II	ΕΠΑΓΓΕΛΜΑΤΙΚΕΣ, ΕΠΙΣΤΗΜΟΝΙΚΕΣ ΚΑΙ ΤΕΧΝΙΚΕΣ ΔΡΑΣΤΗΡΙΟΤΗΤΕΣ	69	Νομικές και λογιστικές δραστηριότητες		2							7		3	3	15	0,36	Legal and accounting activities	PROFESSIONAL, SCIENTIFIC AND TECHNICAL ACTIVITIES	M		
		70	Δραστηριότητες κεντρικών γραφείων- δραστηριότητες π αροχής συμβουλών διαχείρισης		4	1							14			2	21	0,50			Activities of head offices; management consultancy activities	
		71	Αρχιτεκτονικές δραστηριότητες και δραστηριότητες μηχανικών- τεχνικές δοκιμές και αναλύσεις	2	2	1	6					1	9	2		1	24	0,57			Architectural and engineering activities; technical testing and analysis	
		72	Επιστημονική έρευνα και ανάπτυξη		1						1		5			1	8	0,19			Scientific research and development	
		73	Διαφήμιση και έρευνα αγοράς		1								6				7	0,17			Advertising and market research	
		74	Άλλες επαγγελματικές επιστημονικές και τεχνικές							1				2			3	0,07			Other professional, scientific and technical activities	
		75	Κτηνιατρικές δραστηριότητες											1		1	2	0,05			Veterinary activities	
IIA	ΔΙΟΙΚΗΤΙΚΕΣ ΚΑΙ ΥΠΟΣΤΗΡΙΚΤΙΚΕΣ ΔΡΑΣΤΗΡΙΟΤΗΤΕΣ	77	Δραστηριότητες ενοικίασης και εκμίσθωσης					3				1	1	4	5	14	0,34	Rental and leasing activities	ADMINISTRATIVE AND SUPPORT SERVICE ACTIVITIES	N		
		78	Δραστηριότητες απ ασχόλησης				1					8			1	11	0,26	Employment activities				
		79	Δραστηριότητες ταξιδιωτικών π ρακτορείων, γραφείων οργανωμένων ταξιδιών και υπηρεσιών κρατήσεων και συναφείς δραστηριότητες		1					1			3	1	2	1	9	0,22			Travel agency, tour operator reservation service and related activities	
		80	Δραστηριότητες π αροχής π ροστασίας και έρευνας		6				3	1	1	2	1	30		1	1	46			1,10	Security and investigation activities
		81	Δραστηριότητες π αροχής υπ ηρεσιών σε κτίρια και εξωτερικούς χώρους	5	14					1	3	6		34		3	3	69			1,65	Services to buildings and landscape activities
		82	Διοικητικές δραστηριότητες γραφείου, γραμματειακή υπ οστήριξη και άλλες Δημόσια διοίκηση και άμυνα		3	1	1							3	1		3	12			0,29	Office administrative, office support and other business support activities
IE	ΔΗΜΟΣΙΑ ΔΙΟΙΚΗΣΗ	84	Δημόσια διοίκηση και άμυνα	2	23		7	3	1	7	6	8	26	6	2	10	101	2,42	Public administration and defence;	PUBLIC	O	
IST	ΕΚΠΑΙΔΕΥΣΗ	85	Εκπ αίδευση	2	11	1		2	2	1			20	1		1	41	0,98	Education	EDUCATION	P	
IZ	ΔΡΑΣΤΗΡΙΟΤΗΤΕΣ ΣΧΕΤΙΚΕΣ ΜΕ ΤΗΝ ΑΝΘΡΩΠΙΝΗ ΥΓΕΙΑ ΚΑΙ ΤΗΝ ΚΟΙΝΩΝΙΚΗ	86	Δραστηριότητες ανθρώπινης υγείας		33	2	4	1		1			43		3	87	2,08	Human health activities	HUMAN HEALTH AND SOCIAL WORK ACTIVITIES	Q		
		87	Δραστηριότητες βοήθειας κατ' οίκον	3	8		3	1	1	4	1		1	7		1	30	0,72			Residential care activities	
		88	Δραστηριότητες κοινωνικής μέριμνας χωρίς π αροχή καταλύματος		5				1	1	1			8	1		1	19			0,46	Social work activities without accommodation
IH	ΤΕΧΝΕΣ, ΔΙΑΣΚΕΔΑΣΗ ΚΑΙ ΨΥΧΑΓΩΓΙΑ	90	Δημιουργικές δραστηριότητες, τέχνες και διασκέδαση		1								1	1	1	1	5	0,12	Creative, arts and entertainment activities	ARTS, ENTERTAINMENT AND RECREATION	R	
		91	Δραστηριότητες βιβλιοθηκών, αρχαιοφυλακείων, μουσείων και λοιπ ές π ολιτιστικές δραστηριότητες		3					1							8	0,19	Libraries, archives, museums and other cultural activities			
		92	Τυχερά π αγχνίδια και στοιχήματα		13												31	0,74	Gambling and betting activities			
		93	Αθλητικές δραστηριότητες και δραστηριότητες διασκέδασης και				1	1								5	18	0,43	Sports activities and amusement and recreation activities			
IY	ΆΛΛΕΣ ΔΡΑΣΤΗΡΙΟΤΗΤΕΣ ΠΑΡΟΧΗΣ ΥΠΗΡΕΣΙΩΝ	94	Δραστηριότητες οργανώσεων	1	3			2					3	1		2	12	0,29	Activities of membership organisations	OTHER SERVICE ACTIVITIES	S	
		95	Επισκευή ηλεκτρονικών υπολογιστών και ειδών ατομικής ή οικιακής χρήσης												1	1	0,02	Repair of computers and personal and household goods				
		96	Άλλες δραστηριότητες π αροχής π ρσωπικών υπ ηρεσιών		2											1	12	0,29	Other personal service activities			
K	ΔΡΑΣΤΗΡΙΟΤΗΤΕΣ ΝΟΙΚΟΚΥΡΙΩΝ ΩΣ ΕΡΓΟΔΟΤΩΝ ΜΗ ΔΙΑΦΟΡΟΠΟΙΗΜΕΝΕΣ ΔΡΑΣΤΗΡΙΟΤΗΤΕΣ ΝΟΙΚΟΚΥΡΙΩΝ, ΠΟΥ ΑΦΟΡΟΥΝ ΤΗΝ ΠΑΡΑΓΩΓΗ ΑΓΑΘΩΝ- ΚΑΙ ΥΠΗΡΕΣΙΩΝ- ΓΙΑ ΙΔΙΑ ΧΡΗΣΗ	97	Δραστηριότητες νοικοκυριών ως εργοδοτών οικιακού π ρσωπικού										2			2	0,05	Activities of households as employers of domestic personnel	ACTIVITIES OF HOUSEHOLDS AS EMPLOYERS; UNDIFFERENTIATED GOODS- AND SERVICES- PRODUCING ACTIVITIES OF HOUSEHOLDS FOR OWN USE	T		
KA	ΔΡΑΣΤΗΡΙΟΤΗΤΕΣ ΕΞΟΧΩΡΙΩΝ ΟΡΓΑΝΙΣΜΩΝ ΚΑΙ ΦΟΡΕΩΝ	99	Δραστηριότητες ετερόδικων οργανισμών και φορέων									1				1	0,02	Activities of extraterritorial organisations and bodies	ACTIVITIES OF EXTRATERRITORIAL ORGANISATIONS AND BODIES	U		
ΣΥΝΟΛΟ			174	776	110	179	98	112	208	288	155	1.414	84	145	432	4.175	100	TOTAL				
%			4,2	18,6	2,6	4,3	2,3	2,7	5,0	6,9	3,7	33,9	2,0	3,5	10,3	100		%				

ΠΑΡΑΤΗΡΗΣΗ: Αναφέρονται μόνο οι κωδικοί για τους οποίους υπάρχουν προσωπικές συνειδητές NR: Only codes where accidents occurred are included

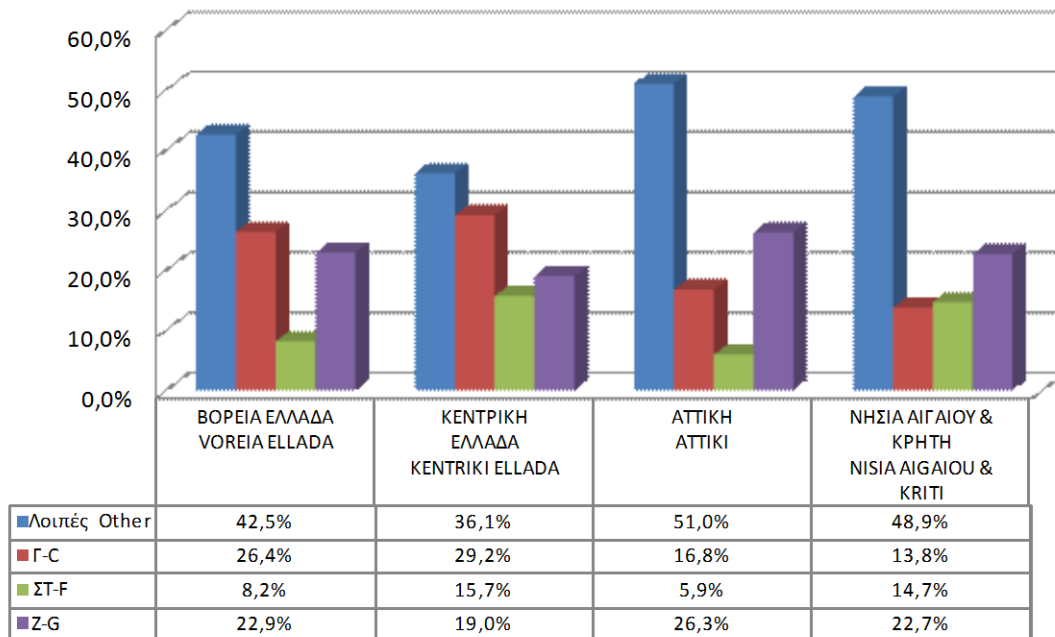
Διαγραμμα 18. ΚΑΤΑΝΟΜΗ ΔΕΙΓΜΑΤΟΣ ΕΡΓΑΤΙΚΩΝ ΑΤΥΧΗΜΑΤΩΝ ΑΝΑ ΓΕΩΓΡΑΦΙΚΟ ΔΙΑΜΕΡΙΣΜΑ

Figure 18. DISTRIBUTION OF ACCIDENTS AT SAMPLE BY ADMINISTRATIONAL REGION



Διαγραμμα 19. ΚΑΤΑΝΟΜΗ ΔΕΙΓΜΑΤΟΣ ΕΡΓΑΤΙΚΩΝ ΑΤΥΧΗΜΑΤΩΝ ΑΝΑ ΟΙΚΟΝΟΜΙΚΗ ΔΡΑΣΤΗΡΙΟΤΗΤΑ (NACE REV. 2) ΚΑΙ ΓΕΩΓΡΑΦΙΚΟ ΔΙΑΜΕΡΙΣΜΑ

Figure 19. DISTRIBUTION OF ACCIDENTS AT WORK SAMPLE BY ECONOMIC ACTIVITY (NACE REV. 2) AND ADMINISTRATIONAL REGION



Γ-C ΜΕΤΑΠΟΙΗΣΗ-MANUFACTURING

ΣΤ-F ΚΑΤΑΣΚΕΥΕΣ-CONSTRUCTION

Ζ-G ΧΟΝΔΡΙΚΟ ΚΑΙ ΛΙΑΝΙΚΟ ΕΜΠΟΡΙΟ, ΕΠΙΣΚΕΥΗ ΜΗΧΑΝΟΚΙΝΗΤΩΝ ΟΧΗΜΑΤΩΝ ΚΑΙ ΜΟΤΟΣΙΚΛΕΤΩΝ
WHOLESALE AND RETAIL TRADE, REPAIR OF MOTOR VEHICLES AND MOTORCYCLES

Πίνακας 17. ΚΑΤΑΝΟΜΗ ΔΕΙΓΜΑΤΟΣ ΕΡΓΑΤΙΚΩΝ ΑΤΥΧΗΜΑΤΩΝ ΑΝΑ ΟΙΚΟΝΟΜΙΚΗ ΔΡΑΣΤΗΡΙΟΤΗΤΑ (NACE REV. 2) ΚΑΙ ΗΛΙΚΙΑ
Table 17. DISTRIBUTION OF ACCIDENTS AT WORK SAMPLE BY ECONOMIC ACTIVITY (NACE REV. 2) AND AGE

ΟΙΚΟΝΟΜΙΚΗ ΔΡΑΣΤΗΡΙΟΤΗΤΑ ΕΡΓΟΔΟΤΗ			ΗΛΙΚΙΑ AGE						ΣΥΝΟΛΟ TOTAL	%	ECONOMIC ACTIVITY				
			≤17	18-24	25-34	35-44	45-54	55-64						>=65	
Α	ΓΕΩΡΓΙΑ, ΔΑΣΟΚΟΜΙΑ ΚΑΙ ΑΛΙΕΙΑ	1			3	8	8	2		21	0,50	Crop and animal production, hunting and related service activities	AGRICULTURE, FORESTRY AND FISHING	Α	
		2	1	2	15	10	29	14		71	1,70	Forestry and logging			
		3			2		1	1		4	0,10	Fishing and aquaculture			
Β	ΟΡΥΧΕΙΑ ΚΑΙ ΛΑΤΟΜΕΙΑ	5		1	1	1				4	0,10	Mining of coal and lignite	MINING AND QUARRYING	Β	
		7			3	5	8	7	5		28	0,67			Mining of metal ores
Γ	ΜΕΤΑΠΟΙΗΣΗ	8		1	5	6	8	2		22	0,53	Other mining and quarrying	MANUFACTURING	C	
		9			1						1	0,02			Mining support service activities
		10		21	71	82	86	29	1		290	6,95			Manufacture of food products
		11			6	5	5				16	0,38			Manufacture of beverages
		12				2	1	1			4	0,10			Manufacture of tobacco products
		13		5	3	13	5	3			29	0,69			Manufacture of textiles
		14				2	3	6			11	0,26			Manufacture of wearing apparel
		15				1		2			3	0,07			Manufacture of leather and related products
		16				2	4	4	3		13	0,31			Manufacture of wood and of products of wood and cork, except furniture; manufacture of articles of straw and plaiting materials
		17			3	17	10	9	8		47	1,13			Manufacture of paper and paper products
		18				5	3	6	1		15	0,36			Printing and reproduction of recorded media
		19				5	6	2	1		14	0,34			Manufacture of coke and refined petroleum products
		20		1	10	9	8	5			33	0,79			Manufacture of chemicals and chemical products
		21				3	4	6	1		14	0,34			Manufacture of basic pharmaceutical products and pharmaceutical preparations
		22		3	22	12	13	1			51	1,22			Manufacture of rubber and plastic products
		23		2	8	20	20	4			54	1,29			Manufacture of other non-metallic mineral products
		24		4	13	12	15	7			51	1,22			Manufacture of basic metals
		25		8	19	44	23	15			109	2,61			Manufacture of fabricated metal products, except machinery and equipment
		27		3	9	2	10	3			27	0,65			Manufacture of electrical equipment
		28		3	13	16	6	2	1		41	0,98			Manufacture of machinery and equipment n.e.c.
		29		1	2		1				4	0,10			Manufacture of motor vehicles, trailers and semi-trailers
		30			4	8	10	4			26	0,62			Manufacture of other transport equipment
		31		2	4	6	2	1			15	0,36			Manufacture of furniture
32		1	6	1	1				9	0,22	Other manufacturing				
33		1	10	11	6	1	1		30	0,72	Repair and installation of machinery and equipment				
Δ	ΠΑΡΟΧΗ ΗΛΕΚΤΡΙΚΟΥ ΡΕΥΜΑΤΟΣ, ΦΥΣΙΚΟΥ ΑΕΡΙΟΥ, ΑΤΜΟΥ ΚΑΙ ΚΛΙΜΑΤΙΣΜΟΥ	35	2	5	9	3	1			20	0,48	Electricity, gas, steam and air conditioning supply	ELECTRICITY, GAS, STEAM AND AIR CONDITIONING SUPPLY	D	

Πίνακας 17. ΚΑΤΑΝΟΜΗ ΔΕΙΓΜΑΤΟΣ ΕΡΓΑΤΙΚΩΝ ΑΤΥΧΗΜΑΤΩΝ ΑΝΑ ΟΙΚΟΝΟΜΙΚΗ ΔΡΑΣΤΗΡΙΟΤΗΤΑ (NACE REV. 2) ΚΑΙ ΗΛΙΚΙΑ

Table 17. DISTRIBUTION OF ACCIDENTS AT WORK SAMPLE BY ECONOMIC ACTIVITY (NACE REV. 2) AND AGE

ΟΙΚΟΝΟΜΙΚΗ ΔΡΑΣΤΗΡΙΟΤΗΤΑ ΕΡΓΟΔΟΤΗ			ΗΛΙΚΙΑ AGE						ΣΥΝΟΛΟ TOTAL	%	ECONOMIC ACTIVITY				
			≤17	18-24	25-34	35-44	45-54	55-64					>=65		
E	ΠΑΡΟΧΗ ΝΕΡΟΥ· ΕΠΙΞΕΡΓΑΣΙΑ ΛΥΜΑΤΩΝ, ΔΙΑΧΕΙΡΙΣΗ ΑΠΟΒΛΗΤΩΝ ΚΑΙ ΔΡΑΣΤΗΡΙΟΤΗΤΕΣ ΕΞΥΓΙΑΝΣΗΣ	36	Συλλογή, επεξεργασία και παροχή νερού		1		3	7	6		17	0,41	Water collection, treatment and supply	WATER SUPPLY; SEWERAGE, WASTE MANAGEMENT AND REMEDIATION ACTIVITIES	E
		37	Επεξεργασία λυμάτων			1	2	2			5	0,12	Sewerage		
		38	Συλλογή, επεξεργασία και διάθεση αποβλήτων· ανάκτηση υλικών		3	22	39	50	25		139	3,33	Waste collection, treatment and disposal activities; materials recovery		
		39	Δραστηριότητες εξυγίανσης και άλλες υπηρεσίες για τη διαχείριση αποβλήτων			1	4	1			6	0,14	Remediation activities and other waste management services		
ΣΤ	ΚΑΤΑΣΚΕΥΕΣ	41	Κατασκευές κτιρίων		7	16	56	38	36	1	154	3,69	Construction of buildings	CONSTRUCTION	F
		42	Έργα πολιτικού μηχανικού		2	26	47	34	19	1	129	3,09	Civil engineering		
		43	Εξειδικευμένες κατασκευαστικές δραστηριότητες		7	36	37	38	16		134	3,21	Specialised construction activities		
Ζ	ΧΟΝΔΡΙΚΟ ΚΑΙ ΛΙΑΝΙΚΟ ΕΜΠΟΡΙΟ· ΕΠΙΣΚΕΥΗ ΜΗΧΑΝΟΚΙΝΗΤΩΝ ΟΧΗΜΑΤΩΝ ΚΑΙ ΜΟΤΟΣΙΚΛΕΤΩΝ	45	Χονδρικό και λιανικό εμπόριο· επισκευή μηχανοκίνητων οχημάτων και μοτοσυκλετών		9	31	21	14	3		78	1,87	Wholesale and retail trade and repair of motor vehicles and motorcycles	WHOLESALE AND RETAIL TRADE; REPAIR OF MOTOR VEHICLES AND MOTORCYCLES	G
		46	Χονδρικό εμπόριο, εκτός από το εμπόριο μηχανοκίνητων οχημάτων και μοτοσυκλετών		22	83	117	79	28	1	330	7,90	Wholesale trade, except of motor vehicles and motorcycles		
		47	Λιανικό εμπόριο, εκτός από το εμπόριο μηχανοκίνητων οχημάτων και μοτοσυκλετών		37	168	195	126	36		562	13,46	Retail trade, except of motor vehicles and motorcycles		
Η	ΜΕΤΑΦΟΡΑ ΚΑΙ ΑΠΟΘΗΚΕΥΣΗ	49	Χερσαίες μεταφορές και μεταφορές μέσω αγωγών		1	20	55	43	14		133	3,19	Land transport and transport via pipelines	TRANSPORTATION AND STORAGE	H
		50	Πλωτές μεταφορές				1	1			2	0,05	Water transport		
		51	Αεροπορικές μεταφορές		2	5	5	2			14	0,34	Air transport		
		52	Αποθήκευση και υποστηρικτικές προς τη μεταφορά δραστηριότητες		8	40	37	23	10		118	2,83	Warehousing and support activities for transportation		
		53	Ταχυδρομικές και ταχυμεταφορικές δραστηριότητες		4	19	14	15	1		53	1,27	Postal and courier activities		
Θ	ΔΡΑΣΤΗΡΙΟΤΗΤΕΣ ΥΠΗΡΕΣΙΩΝ ΠΑΡΟΧΗΣ ΚΑΤΑΛΥΜΑΤΟΣ ΚΑΙ ΥΠΗΡΕΣΙΩΝ ΕΣΤΙΑΣΗΣ	55	Καταλύματα		25	55	74	67	16	1	238	5,70	Accommodation	ACCOMMODATION AND FOOD SERVICE ACTIVITIES	I
		56	Δραστηριότητες υπηρεσιών εστίασης		64	119	71	49	9		312	7,47	Food and beverage service activities		
I	ΕΝΗΜΕΡΩΣΗ ΚΑΙ ΕΠΙΚΟΙΝΩΝΙΑ	58	Εκδοτικές δραστηριότητες		1	2	1				4	0,10	Publishing activities	INFORMATION AND COMMUNICATION	J
		59	Παραγωγή κινηματογραφικών ταινιών, βίντεο και τηλεοπτικών προγραμμάτων, ηχογραφήσεις και μουσικές εκδόσεις				1				1	0,02	Motion picture, video and television programme production, sound recording and music publishing activities		
		60	Δραστηριότητες προγραμματισμού και ραδιοτηλεοπτικών εκπομπών				1	3			4	0,10	Programming and broadcasting activities		
		61	Τηλεπικοινωνίες			7	4	1			12	0,29	Telecommunications		
		62	Δραστηριότητες προγραμματισμού ηλεκτρονικών υπολογιστών, παροχής συμβουλών και συναφείς δραστηριότητες		1	2	3	1	1		8	0,19	Computer programming, consultancy and related activities		
ΙΑ	ΧΡΗΜΑΤΟΠΙΣΤΩΤΙΚΕΣ ΚΑΙ ΑΣΦΑΛΙΣΤΙΚΕΣ ΔΡΑΣΤΗΡΙΟΤΗΤΕΣ	64	Δραστηριότητες χρηματοπιστωτικών υπηρεσιών, με εξαιρέση τις ασφαλιστικές δραστηριότητες και τα συνταξιοδοτικά ταμεία			2					2	0,05	Financial service activities, except insurance and pension funding	FINANCIAL AND INSURANCE ACTIVITIES	K
		65	Ασφαλιστικά, ανασφαλιστικά και συνταξιοδοτικά ταμεία, εκτός από την υποχρεωτική κοινωνική ασφάλιση			3	4	4			11	0,26	Insurance, reinsurance and pension funding, except compulsory social security		
		66	Δραστηριότητες συναφείς προς τις χρηματοπιστωτικές υπηρεσίες και τις ασφαλιστικές δραστηριότητες			3	3	2			8	0,19	Activities auxiliary to financial services and insurance activities		
IB	ΔΙΑΧΕΙΡΙΣΗ ΑΚΙΝΗΤΗΣ ΠΕΡΙΟΥΣΙΑΣ	68	Διαχείριση ακίνητης περιουσίας		1	6	1	6	1		15	0,36	Real estate activities	REAL ESTATE ACTIVITIES	L

Πίνακας 17. ΚΑΤΑΝΟΜΗ ΔΕΙΓΜΑΤΟΣ ΕΡΓΑΤΙΚΩΝ ΑΤΥΧΗΜΑΤΩΝ ΑΝΑ ΟΙΚΟΝΟΜΙΚΗ ΔΡΑΣΤΗΡΙΟΤΗΤΑ (NACE REV. 2) ΚΑΙ ΗΛΙΚΙΑ
Table 17. DISTRIBUTION OF ACCIDENTS AT WORK SAMPLE BY ECONOMIC ACTIVITY (NACE REV. 2) AND AGE

ΟΙΚΟΝΟΜΙΚΗ ΔΡΑΣΤΗΡΙΟΤΗΤΑ ΕΡΓΟΔΟΤΗ		ΗΛΙΚΙΑ AGE							ΣΥΝΟΛΟ TOTAL	%	ECONOMIC ACTIVITY			
		<=17	18-24	25-34	35-44	45-54	55-64	>=65						
ΙΓ	ΕΠΑΓΓΕΛΜΑΤΙΚΕΣ, ΕΠΙΣΤΗΜΟΝΙΚΕΣ ΚΑΙ ΤΕΧΝΙΚΕΣ ΔΡΑΣΤΗΡΙΟΤΗΤΕΣ	69	Νομικές και λογιστικές δραστηριότητες		1	6	4	4		15	0,36	Legal and accounting activities	PROFESSIONAL, SCIENTIFIC AND TECHNICAL ACTIVITIES	M
		70	Δραστηριότητες κεντρικών γραφείων· δραστηριότητες παροχής συμβουλών διαχείρισης		3	7	5	6		21	0,50	Activities of head offices; management consultancy activities		
		71	Αρχιτεκτονικές δραστηριότητες και δραστηριότητες μηχανικών· τεχνικές δοκιμές και αναλύσεις		1	8	7	8		24	0,57	Architectural and engineering activities; technical testing and analysis		
		72	Επιστημονική έρευνα και ανάπτυξη			1	2	3	2	8	0,19	Scientific research and development		
		73	Διαφήμιση και έρευνα αγοράς			3	1	3		7	0,17	Advertising and market research		
		74	Άλλες επαγγελματικές, επιστημονικές και τεχνικές δραστηριότητες			2	1			3	0,07	Other professional, scientific and technical activities		
		75	Κτηνιατρικές δραστηριότητες			2				2	0,05	Veterinary activities		
ΙΔ	ΔΙΟΙΚΗΤΙΚΕΣ ΚΑΙ ΥΠΟΣΤΗΡΙΚΤΙΚΕΣ ΔΡΑΣΤΗΡΙΟΤΗΤΕΣ	77	Δραστηριότητες ενοίκιασης και εκμίσθωσης		3	5	2	3	1	14	0,34	Rental and leasing activities	ADMINISTRATIVE AND SUPPORT SERVICE ACTIVITIES	N
		78	Δραστηριότητες απασχόλησης		1	2	6	2		11	0,26	Employment activities		
		79	Δραστηριότητες ταξιδιωτικών πρακτορείων, γραφείων οργανωμένων ταξιδιών και υπηρεσιών κρατήσεων και συναφείς δραστηριότητες			2	4	2	1	9	0,22	Travel agency, tour operator reservation service and related activities		
		80	Δραστηριότητες παροχής προστασίας και έρευνας		5	24	7	6	4	46	1,10	Security and investigation activities		
		81	Δραστηριότητες παροχής υπηρεσιών σε κτίρια και εξωτερικούς χώρους		5	10	18	27	9	69	1,65	Services to buildings and landscape activities		
		82	Διοικητικές δραστηριότητες γραφείου, γραμματειακή υποστήριξη και άλλες δραστηριότητες παροχής υποστήριξης π.ρ.σ τις επιχειρήσεις			5	5	2		12	0,29	Office administrative, office support and other business support activities		
ΙΕ	ΔΗΜΟΣΙΑ ΔΙΟΙΚΗΣΗ ΚΑΙ ΑΜΥΝΑ· ΥΠΟΧΡΕΩΤΙΚΗ ΚΟΙΝΩΝΙΚΗ ΑΣΦΑΛΙΣΗ	84	Δημόσια διοίκηση και άμυνα· υποχρεωτική κοινωνική ασφάλιση		1	14	30	42	14	101	2,42	Public administration and defence; compulsory social security	PUBLIC ADMINISTRATION AND DEFENCE; COMPULSORY SOCIAL SECURITY	O
ΙΣΤ	ΕΚΠΑΙΔΕΥΣΗ	85	Εκπαίδευση		4	14	8	11	4	41	0,98	Education	EDUCATION	P
ΙΖ	ΔΡΑΣΤΗΡΙΟΤΗΤΕΣ ΣΧΕΤΙΚΕΣ ΜΕ ΤΗΝ ΑΝΘΡΩΠΙΝΗ ΥΓΕΙΑ ΚΑΙ ΤΗΝ ΚΟΙΝΩΝΙΚΗ	86	Δραστηριότητες ανθρώπινης υγείας		3	33	27	21	3	87	2,08	Human health activities	HUMAN HEALTH AND SOCIAL WORK ACTIVITIES	Q
		87	Δραστηριότητες βοήθειας κατ' οίκον		2	9	7	11	1	30	0,72	Residential care activities		
		88	Δραστηριότητες κοινωνικής μέριμνας χωρίς παροχή καταλύματος			4	6	5	4	19	0,46	Social work activities without accommodation		
ΙΗ	ΤΕΧΝΕΣ, ΔΙΑΣΚΕΔΑΣΗ ΚΑΙ ΨΥΧΑΓΩΓΙΑ	90	Δημιουργικές δραστηριότητες, τέχνες και διασκέδαση			2		3		5	0,12	Creative, arts and entertainment activities	ARTS, ENTERTAINMENT AND RECREATION	R
		91	Δραστηριότητες βιβλιοθηκών, αρχειοφυλακείων, μουσείων και λοιπές τ.ο.π. δραστηριότητες			1	3	3	1	8	0,19	Libraries, archives, museums and other cultural activities		
		92	Τυχερά παιχνίδια και στοιχήματα			12	13	6		31	0,74	Gambling and betting activities		
		93	Αθλητικές δραστηριότητες και δραστηριότητες διασκέδασης και ψυχαγωγίας		3	5	2	7	1	18	0,43	Sports activities and amusement and recreation activities		
ΙΘ	ΑΛΛΕΣ ΔΡΑΣΤΗΡΙΟΤΗΤΕΣ ΠΑΡΟΧΗΣ ΥΠΗΡΕΣΙΩΝ	94	Δραστηριότητες οργανώσεων			1	1	5	5	12	0,29	Activities of membership organisations	OTHER SERVICE ACTIVITIES	S
		95	Επισκευή ηλεκτρονικών υπολογιστών και ειδών ατομικής ή οικιακής χρήσης			1				1	0,02	Repair of computers and personal and household goods		
		96	Άλλες δραστηριότητες παροχής προσωπικών υπηρεσιών		2	2	3	3	2	12	0,29	Other personal service activities		
Κ	ΔΡΑΣΤΗΡΙΟΤΗΤΕΣ ΝΟΙΚΟΚΥΡΙΩΝ ΩΣ ΕΡΓΟΔΟΤΩΝ· ΜΗ ΔΙΑΦΟΡΟΠΟΙΗΜΕΝΕΣ ΔΡΑΣΤΗΡΙΟΤΗΤΕΣ ΝΟΙΚΟΚΥΡΙΩΝ, ΠΟΥ ΑΦΟΡΟΥΝ ΤΗΝ ΠΑΡΑΓΩΓΗ ΑΓΑΘΩΝ· ΚΑΙ ΥΠΗΡΕΣΙΩΝ· ΓΙΑ ΙΔΙΑ ΧΡΗΣΗ	97	Δραστηριότητες νοικοκυριών ως εργοδοτών οικιακού προσωπικού				1	1		2	0,05	Activities of households as employers of domestic personnel	ACTIVITIES OF HOUSEHOLDS AS EMPLOYERS; UNDIFFERENTIATED GOODS- AND SERVICES-PRODUCING ACTIVITIES OF HOUSEHOLDS FOR OWN USE	T
ΚΑ	ΔΡΑΣΤΗΡΙΟΤΗΤΕΣ ΕΞΩΧΩΡΙΩΝ ΟΡΓΑΝΙΣΜΩΝ ΚΑΙ ΦΟΡΕΩΝ	99	Δραστηριότητες ετερόδικων οργανισμών και φορέων					1		1	0,02	Activities of extraterritorial organisations and bodies	ACTIVITIES OF EXTRATERRITORIAL ORGANISATIONS AND BODIES	U
ΣΥΝΟΛΟ				1	296	1.114	1.274	1.094	389	7	4.175	100	TOTAL	
%				0,02	7,09	26,68	30,51	26,20	9,32	0,17	100		%	

ΠΑΡΑΤΗΡΗΣΗ: Αναφέρονται μόνο οι κωδικοί για τους οποίους υπάρχουν περιπτώσεις ατυχημάτων. NB: Only codes where accidents occurred are included.

Πίνακας 18. ΚΑΤΑΝΟΜΗ ΔΕΙΓΜΑΤΟΣ ΕΡΓΑΤΙΚΩΝ ΑΤΥΧΗΜΑΤΩΝ ΑΝΑ ΟΙΚΟΝΟΜΙΚΗ ΔΡΑΣΤΗΡΙΟΤΗΤΑ (NACE REV. 2) ΚΑΙ ΦΥΣΗ ΤΗΣ ΚΑΚΩΣΗΣ
Table 18. DISTRIBUTION OF ACCIDENTS AT WORK SAMPLE BY ECONOMIC ACTIVITY (NACE REV. 2) AND BY TYPE OF INJURY

ΟΙΚΟΝΟΜΙΚΗ ΔΡΑΣΤΗΡΙΟΤΗΤΑ ΕΡΓΟΔΟΤΗ			ΦΥΣΗ ΤΗΣ ΚΑΚΩΣΗΣ													ΣΥΝΟΛΟ TOTAL	%	ECONOMIC ACTIVITY					
			Φύση της κάκωσης άγνωστη ή μη προσδιορισμένη - Type of injury unknown or unspecified	Τραύματα και επιφανειακές κακώσεις - Wounds and superficial injuries	Κατάγματα - Bone fractures	Εξάρθρα, διαστρέμματα και εξορθώσεις - Dislocations, sprains and strains	Ακρωτηριασμοί (από κλάμα μελών του σώματος) - Traumatic amputations (Loss of body parts)	Διάσειση και κρανιοεγκεφαλική κάκωση - Concussion and internal injuries	Εγκαύματα, ζημιογόνα και κρυοπαγήματα - Burns, scalds and frostbites	Δηλητηριάσεις και λοιμώξεις - Poisonings and infections	Πνιγμός και ασφυξία - Drowning and asphyxiation	Αποτελέσματα ήχου, κραδασμών και πίεσης - Effects of sound, vibration and pressure	Καταπληξία (σοκ) - Shock	Πολλαπλές κακώσεις - Multiple injuries	Άλλες προσδιορισμένες κακώσεις που δεν περιλαμβάνονται άλλου								
Α	ΓΕΩΡΓΙΑ, ΔΑΣΚΟΜΙΑ ΚΑΙ ΑΛΙΕΙΑ	1	Φυτική και ζωική παραγωγή, θήρα και συναφείς δραστηριότητες		9	9	1	1										21	Crop and animal production, hunting and related service activities	AGRICULTURE, FORESTRY AND FISHING	A		
		2	Δασκομία και υλοτομία		24	38	4	2										71	Forestry and logging				
		3	Αλιεία και υδατοκαλλιέργεια		1	1	1												4			Fishing and aquaculture	
Β	ΟΡΥΧΕΙΑ ΚΑΙ ΛΑΤΟΜΕΙΑ	5	Εξόρυξη άνθρακα και λιγνίτη		1	1	1	1										4	Mining of coal and lignite	MINING AND QUARRYING	B		
		7	Εξόρυξη μεταλλευμάτων		9	7	5	3	1	3									28			Mining of metal ores	
		8	Λοιπά ορυχεία και λατομεία		6	10	2	1	1										22			Other mining and quarrying	
		9	Υποστηρικτικές δραστηριότητες εξόρυξης			1													1			Mining support service activities	
Γ	ΜΕΤΑΠΟΙΗΣΗ	10	Βιομηχανία τροφίμων		126	92	27	14	10	16								5	290	Manufacture of food products	MANUFACTURING	C	
		11	Ποτοποιία		5	7	3	1											16	Manufacture of beverages			
		12	Παραγωγή προϊόντων καπνού		2	2														4			Manufacture of tobacco products
		13	Παραγωγή κλωστοϋφαντουργικών υλών		18	9	2													29			Manufacture of textiles
		14	Κατασκευή ειδών ένδυσης		3	6	1		1											11			Manufacture of wearing apparel
		15	Βιομηχανία δέρματος και δερμάτινων ειδών		1	2														3			Manufacture of leather and related products
		16	Βιομηχανία ξύλου και κατασκευή προϊόντων από ξύλο και φελλό, εκτός από έπιπλα: κατασκευή ειδών καλαθοποιίας και σπαστοειδών λεκτικών		3	6			2											13			Manufacture of wood and of products of wood and cork, except furniture; manufacture of articles of straw and plaiting materials
		17	Χαρτοποιία και κατασκευή χαρτίων προϊόντων		19	17	3	5	1	1										47			Manufacture of paper and paper products
		18	Εκτύπωση και αναπαραγωγή προεγγεγραμμένων μέσων		4	9		1			1									15			Printing and reproduction of recorded media
		19	Παραγωγή οπών θήρακα και προϊόντων διάλυσης πετρελαίου		1	4	2			2	5									14			Manufacture of coke and refined petroleum products
		20	Παραγωγή χημικών ουσιών και προϊόντων		14	10	3				5									33			Manufacture of chemicals and chemical products
		21	Παραγωγή βασικών φαρμακευτικών προϊόντων και φαρμακευτικών σκευασμάτων		5	4	3	1												14			Manufacture of basic pharmaceutical products and pharmaceutical preparations
		22	Κατασκευή προϊόντων από ελαστικό (καουτσούκ) και πλαστικές ύλες		22	13	5	8	1											51			Manufacture of rubber and plastic products
		23	Παραγωγή άλλων μη μεταλλικών ορυκτών προϊόντων		17	30	2			1	1									54			Manufacture of other non-metallic mineral products
		24	Παραγωγή βασικών μετάλλων		14	14	8	1	1	12										51			Manufacture of basic metals
		25	Κατασκευή μεταλλικών προϊόντων, με εξαίρεση τα μηχανήματα και τα είδη εξοπλισμού		48	40	6	6	1	4	1									109			Manufacture of fabricated metal products, except machinery and equipment
		27	Κατασκευή ηλεκτρολογικού εξοπλισμού		12	5	3	6												27			Manufacture of electrical equipment
		28	Κατασκευή μηχανημάτων και ειδών εξοπλισμού π.δ.κ.α.		22	13	2	1	1											41			Manufacture of machinery and equipment n.e.c.
		29	Κατασκευή μηχανοκίνητων οχημάτων, ρυμουλκούμενων και ημιρυμουλκούμενων οχημάτων		2	1			1											4			Manufacture of motor vehicles, trailers and semi-trailers
		30	Κατασκευή λοιπού εξοπλισμού μεταφορών		14	7	3	1			1									26			Manufacture of other transport equipment
31	Κατασκευή επίπλων		7	4		2	2											15	Manufacture of furniture				
32	Άλλες μεταποιητικές δραστηριότητες		3	1		1	1											9	Other manufacturing				
33	Επισκευή και εγκατάσταση μηχανημάτων και εξοπλισμού		18	6	2			2										30	Repair and installation of machinery and equipment				
Δ	ΠΑΡΟΧΗ ΗΛΕΚΤΡΙΚΟΥ ΡΕΥΜΑΤΟΣ, ΦΥΣΙΚΟΥ ΑΕΡΙΟΥ, ΑΤΜΟΥ ΚΑΙ ΚΛΙΜΑΤΙΣΜΟΥ	35	Παροχή ηλεκτρικού ρεύματος, φυσικού αερίου, ατμού και κλιματισμού		9	8	2	1											20	Electricity, gas, steam and air conditioning supply	ELECTRICITY, GAS, STEAM AND AIR CONDITIONING SUPPLY	D	

Πίνακας 18. ΚΑΤΑΝΟΜΗ ΔΕΙΓΜΑΤΟΣ ΕΡΓΑΤΙΚΩΝ ΑΤΥΧΗΜΑΤΩΝ ΑΝΑ ΟΙΚΟΝΟΜΙΚΗ ΔΡΑΣΤΗΡΙΟΤΗΤΑ (NACE REV. 2) ΚΑΙ ΦΥΣΗ ΤΗΣ ΚΑΚΩΣΗΣ
Table 18. DISTRIBUTION OF ACCIDENTS AT WORK SAMPLE BY ECONOMIC ACTIVITY (NACE REV. 2) AND BY TYPE OF INJURY

E	ΠΑΡΟΧΗ ΝΕΡΟΥ - ΕΠΙΞΕΡΓΑΣΙΑ ΛΥΜΑΤΩΝ, ΔΙΑΧΕΙΡΙΣΗ ΑΠΟΒΛΗΤΩΝ ΚΑΙ ΔΡΑΣΤΗΡΙΟΤΗΤΕΣ ΕΞΥΓΙΑΝΣΗΣ	36	Συλλογή, επεξεργασία και παροχή νερού			5	6	4							1	17	Water collection, treatment and supply	WATER SUPPLY; SEWERAGE, WASTE MANAGEMENT AND REMEDIATION ACTIVITIES	E			
		37	Επ'εξεργασία λυμάτων			1	2	1		1										5	Sewerage	
		38	Συλλογή, επεξεργασία και διάθεση αποβλήτων· ανάκτηση υλικών			54	46	21		4	8						2			4	139	Waste collection, treatment and disposal activities; materials recovery
		39	Δραστηριότητες εξυγίανσης και άλλες υπηρεσίες για τη διαχείριση αποβλήτων			2	1	2												1	6	Remediation activities and other waste management services
ΣΤ	ΚΑΤΑΣΚΕΥΕΣ	41	Κατασκευές κτιρίων			35	80	16		4	14	2		1			2	154	Construction of buildings	CONSTRUCTION	F	
		42	Έργα πολιτικού μηχανικού			35	65	7		6	5	1					2	8	129			Civil engineering
		43	Εξειδικευμένες κατασκευαστικές δραστηριότητες	1		40	56	14		7	6	8						2	134			Specialised construction activities
Z	ΧΟΝΔΡΙΚΟ ΚΑΙ ΛΙΑΝΙΚΟ ΕΜΠΟΡΙΟ- ΕΠΙΣΚΕΥΗ ΜΗΧΑΝΟΚΙΝΗΤΩΝ ΟΧΗΜΑΤΩΝ ΚΑΙ ΜΟΤΟΣΙΚΛΕΤΩΝ	45	Χονδρικό και λιανικό εμπόριο· επισκευή μηχανοκίνητων οχημάτων και μοτοσυκλετών			30	33	5		2	4						2	78	Wholesale and retail trade and repair of motor vehicles and motorcycles	WHOLESALE AND RETAIL TRADE; REPAIR OF MOTOR VEHICLES AND MOTORCYCLES	G	
		46	Χονδρικό εμπόριο, εκτός από το εμπόριο μηχανοκίνητων οχημάτων και μοτοσυκλετών	1		106	143	39		15	12	6	1					7	330			Wholesale trade, except of motor vehicles and motorcycles
		47	Λιανικό εμπόριο, εκτός από το εμπόριο μηχανοκίνητων οχημάτων και μοτοσυκλετών			289	171	62		12	13	4			1			10	562			Retail trade, except of motor vehicles and motorcycles
H	ΜΕΤΑΦΟΡΑ ΚΑΙ ΑΠΟΘΗΚΕΥΣΗ	49	Χερσαίες μεταφορές και μεταφορές μέσω αγωγών			45	49	25		2	4	4					4	133	Land transport and transport via pipelines	TRANSPORTATION AND STORAGE	H	
		50	Πλωτές μεταφορές			1							1					2	Water transport			
		51	Αεροπορικές μεταφορές			6	4	2			2							14	Air transport			
		52	Απ'οθήκευση και υποστηρικτικές προς τη μεταφορά δραστηριότητες			40	47	19		3	5	2						2	118			Warehousing and support activities for transportation
		53	Ταχυδρομικές και ταχυμεταφορικές δραστηριότητες			23	20	7			3								53			Postal and courier activities
Θ	ΔΡΑΣΤΗΡΙΟΤΗΤΕΣ ΥΠΗΡΕΣΙΩΝ ΠΑΡΟΧΗΣ	55	Καταλύματα			108	78	32		3	16			1				238	Accommodation	ACCOMMODATION AND FOOD SERVICE	I	
		56	Δραστηριότητες υπηρεσιών εστίασης			115	139	29		4	8	11						6	312			Food and beverage service activities
		58	Εκδοτικές δραστηριότητες			3	1												4			Publishing activities
I	ΕΠΗΜΕΡΟΣΗ ΚΑΙ ΕΠΙΚΟΙΝΩΝΙΑ	59	Παραγωγή κινηματογραφικών ταινιών, βίντεο και τηλεοπτικών προγραμμάτων, ηχογραφήσεις και μουσικές εκδόσεις			1												1	Motion picture, video and television programme production, sound recording and music publishing activities	INFORMATION AND COMMUNICATION	J	
		60	Δραστηριότητες προγραμματισμού και ραδιοηλεκτρονικών εκπομπών			4													4			Programming and broadcasting activities
		61	Τηλεπικοινωνίες			3	5	3			1								12			Telecommunications
		62	Δραστηριότητες προγραμματισμού ηλεκτρονικών υπολογιστών, παροχής συμβουλών και συναφείς δραστηριότητες			4	2	1			1								8			Computer programming, consultancy and related activities
ΙΑ	ΧΡΗΜΑΤΟΠΙΣΤΩΤΙΚΕΣ ΚΑΙ ΑΣΦΑΛΙΣΤΙΚΕΣ ΔΡΑΣΤΗΡΙΟΤΗΤΕΣ	64	Δραστηριότητες χρηματοπιστωτικών υπηρεσιών, με εξαίρεση τις ασφαλιστικές δραστηριότητες και τα συνταξιοδοτικά ταμεία				2											2	Financial service activities, except insurance and pension funding	FINANCIAL AND INSURANCE ACTIVITIES	K	
		65	Ασφαλιστικά, αντασφαλιστικά και συνταξιοδοτικά ταμεία, εκτός από την υπ'οχρεωτική κοινωνική ασφάλιση			1	6	2			2								11			Insurance, reinsurance and pension funding, except compulsory social security
		66	Δραστηριότητες συναφείς προς τις χρηματοπιστωτικές υπηρεσίες και τις ασφαλιστικές δραστηριότητες			2	3	2			1								8			Activities auxiliary to financial services and insurance activities
IB	ΔΙΑΧΕΙΡΙΣΗ ΑΚΙΝΗΤΗΣ ΠΕΡΟΥΣΙΑΣ			8	4	2										1	15	Real estate activities	REAL ESTATE ACTIVITIES	L		

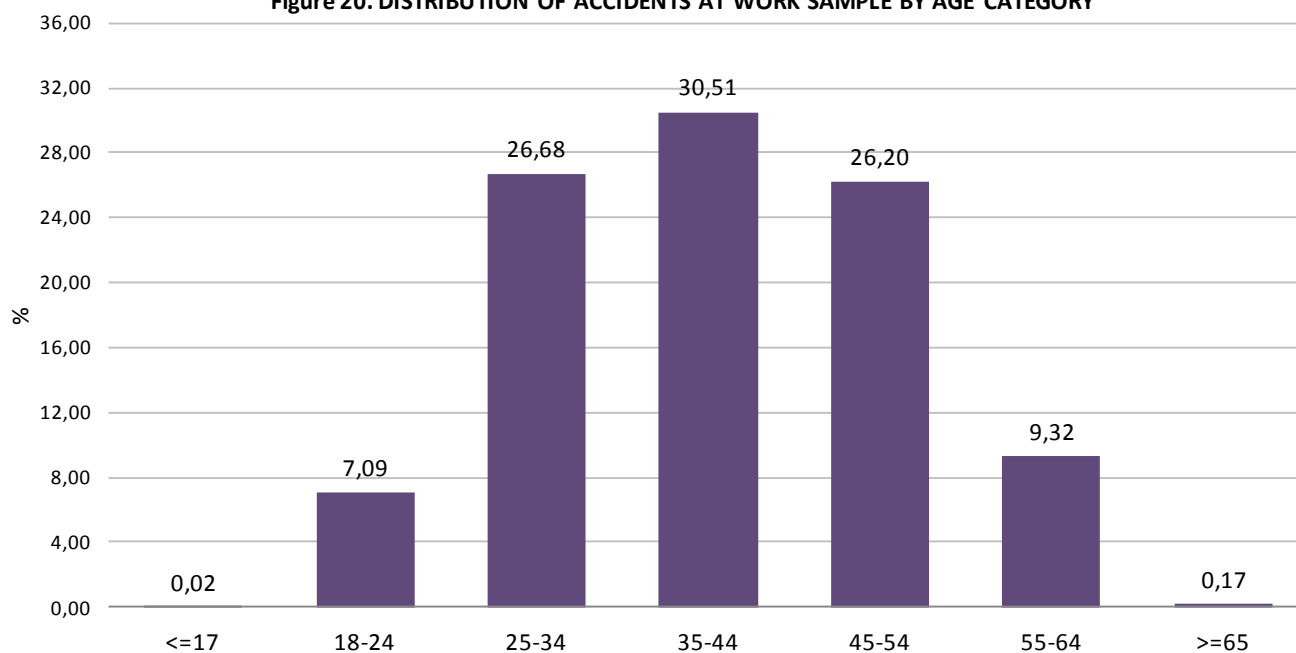
Πίνακας 18. ΚΑΤΑΝΟΜΗ ΔΕΙΓΜΑΤΟΣ ΕΡΓΑΤΙΚΩΝ ΑΤΥΧΗΜΑΤΩΝ ΑΝΑ ΟΙΚΟΝΟΜΙΚΗ ΔΡΑΣΤΗΡΙΟΤΗΤΑ (NACE REV. 2) ΚΑΙ ΦΥΣΗ ΤΗΣ ΚΑΚΩΣΗΣ
Table 18. DISTRIBUTION OF ACCIDENTS AT WORK SAMPLE BY ECONOMIC ACTIVITY (NACE REV. 2) AND BY TYPE OF INJURY

Κατηγορία	Κωδικός	Περιγραφή	Αριθμός Ατυχημάτων													Σύνολο	%	Οικονομική Δραστηριότητα	Φύση Κακώσεως	
			1	2	3	4	5	6	7	8	9	10	11	12	13					
Γ	ΕΠΑΓΓΕΛΜΑΤΙΚΕΣ, ΕΠΙΣΤΗΜΟΝΙΚΕΣ ΚΑΙ ΤΕΧΝΙΚΕΣ ΔΡΑΣΤΗΡΙΟΤΗΤΕΣ	69	Νομικές και λογιστικές δραστηριότητες			6	7	2									15	Legal and accounting activities	PROFESSIONAL, SCIENTIFIC AND TECHNICAL ACTIVITIES	M
		70	Δραστηριότητες κεντρικών γραφείων - δραστηριότητες παραγωγής συμβουλών διαχείρισης			10	8	2		1							21	Activities of head offices; management consultancy activities		
		71	Αρχιτεκτονικές δραστηριότητες και δραστηριότητες μηχανικών - τεχνικές δοκιμές και αναλύσεις			7	13	2							2		24	Architectural and engineering activities; technical testing and analysis		
		72	Επιστημονική έρευνα και ανάπτυξη			3	2	2							1		8	Scientific research and development		
		73	Διαφήμιση και έρευνα αγοράς			3	4										7	Advertising and market research		
		74	Άλλες επαγγελματικές, επιστημονικές και τεχνικές δραστηριότητες			1		1			1						3	Other professional, scientific and technical activities		
		75	Κτηνιατρικές δραστηριότητες			1	1										2	Veterinary activities		
Δ	ΔΙΟΙΚΗΤΙΚΕΣ ΚΑΙ ΥΠΟΣΤΗΡΙΚΤΙΚΕΣ ΔΡΑΣΤΗΡΙΟΤΗΤΕΣ	77	Δραστηριότητες ενοίκιασης και εκμίσθωσης			3	7	3	1							14	Rental and leasing activities	ADMINISTRATIVE AND SUPPORT SERVICE ACTIVITIES	N	
		78	Δραστηριότητες απασχόλησης			4	4	1								11	Employment activities			
		79	Δραστηριότητες ταξιδιωτικών πρακτορείων, γραφείων οργανωμένων ταξιδιών και υπηρεσιών κρατήσεων και συναφείς δραστηριότητες			4	3				1					9	Travel agency, tour operator reservation service and related activities			
		80	Δραστηριότητες παραγωγής προστασίας και έρευνας			13	19	7		1	3	1			2	46	Security and investigation activities			
		81	Δραστηριότητες παραγωγής υπηρεσιών σε κτίρια και			32	26	4			5	1			1	69	Services to buildings and landscape activities			
		82	Διοικητικές δραστηριότητες γραφείου,			6	5	1								12	Office administrative, office support and other			
Ε	ΔΗΜΟΣΙΑ ΔΙΟΙΚΗΣΗ ΚΑΙ ΑΜΥΝΑ - ΥΠΟΧΡΕΩΤΙΚΗ ΚΟΙΝΩΝΙΚΗ ΑΣΦΑΛΙΣΗ	84	Δημόσια διοίκηση και άμυνα: υποχρεωτική κοινωνική ασφάλιση			29	49	17	1	1	1	1		1	101	Public administration and defence; compulsory social security	PUBLIC ADMINISTRATION AND DEFENCE; COMPULSORY SOCIAL SECURITY	O		
ΙΣΤ	ΕΚΠΑΙΔΕΥΣΗ	85	Εκπαίδευση			14	18	8	1						41	Education	EDUCATION	P		
ΙΖ	ΔΡΑΣΤΗΡΙΟΤΗΤΕΣ ΣΧΕΤΙΚΕΣ ΜΕ ΤΗΝ ΑΝΘΡΩΠΙΝΗ ΥΓΕΙΑ ΚΑΙ ΤΗΝ ΚΟΙΝΩΝΙΚΗ ΜΕΡΙΜΝΑ	86	Δραστηριότητες ανθρώπινης υγείας			43	28	9		3	1			3	87	Human health activities	HUMAN HEALTH AND SOCIAL WORK ACTIVITIES	Q		
		87	Δραστηριότητες βοήθειας κατά οικόν			14	10	4		1				1	30	Residential care activities				
		88	Δραστηριότητες κοινωνικής μέριμνας χωρίς παραγωγή καταλύματος			8	10	1								19			Social work activities without accommodation	
ΙΗ	ΤΕΧΝΕΣ, ΔΙΑΣΚΕΔΑΣΗ ΚΑΙ ΨΥΧΑΓΩΓΙΑ	90	Δημιουργικές δραστηριότητες, τέχνες και					3	1					1	5	Creative, arts and entertainment activities	ARTS, ENTERTAINMENT AND RECREATION	R		
		91	Δραστηριότητες βιβλιοθηκών, αρχαιοφυλακείων, μουσείων και λοιπές πολιτιστικές δραστηριότητες			4	2	2							8	Libraries, archives, museums and other cultural activities				
		92	Τυχερά παιχνίδια και στοιχήματα			17	7	5			2					31			Gambling and betting activities	
		93	Αθλητικές δραστηριότητες και δραστηριότητες διασκέδασης και ψυχαγωγίας			7	8	3								18			Sports activities and amusement and recreation activities	
ΙΘ	ΆΛΛΕΣ ΔΡΑΣΤΗΡΙΟΤΗΤΕΣ ΠΑΡΟΧΗΣ ΥΠΗΡΕΣΙΩΝ	94	Δραστηριότητες οργανώσεων			2	10								12	Activities of membership organisations	OTHER SERVICE ACTIVITIES	S		
		95	Επισκευή ηλεκτρονικών υπολογιστών και ειδών προσωπικής ή οικιακής χρήσης											1	1	Repair of computers and personal and household goods				
		96	Άλλες δραστηριότητες παραγωγής υπηρεσιών			3	6	2			1					12			Other personal service activities	
Κ	ΔΡΑΣΤΗΡΙΟΤΗΤΕΣ ΟΙΚΟΚΥΡΙΩΝ ΩΣ ΕΡΓΟΔΟΤΩΝ ΜΗ ΔΙΑΦΟΡΟΠΟΙΗΜΕΝΕΣ ΔΡΑΣΤΗΡΙΟΤΗΤΕΣ ΟΙΚΟΚΥΡΙΩΝ, ΠΟΥ ΑΦΟΡΟΥΝ ΤΗΝ ΠΑΡΑΓΩΓΗ ΑΓΑΘΩΝ ΚΑΙ ΥΠΗΡΕΣΙΩΝ ΓΙΑ ΙΔΙΑ ΧΡΗΣΗ	97	Δραστηριότητες νοικοκυριών ως εργοδοτών οικιακού προσωπικού				1	1							2	Activities of households as employers of domestic personnel	ACTIVITIES OF HOUSEHOLDS AS EMPLOYERS; UNDIFFERENTIATED GOODS- AND SERVICES-PRODUCING ACTIVITIES OF HOUSEHOLDS FOR OWN USE	T		
ΚΑ	ΔΡΑΣΤΗΡΙΟΤΗΤΕΣ ΕΞΩΧΩΡΙΩΝ ΟΡΓΑΝΙΣΜΩΝ ΚΑΙ ΦΟΡΕΩΝ	99	Δραστηριότητες ετερόδοκων οργανισμών και φορέων				1								1	Activities of extraterritorial organisations and bodies	ACTIVITIES OF EXTRATERRITORIAL ORGANISATIONS AND BODIES	U		
ΣΥΝΟΛΟ			2	1.634	1.592	464	124	136	116	4	2	1	7	2	91	4.175	TOTAL			
%			0,05	39,1	38,1	11,1	3,0	3,3	2,8	0,1	0,05	0,02	0,2	0,05	2,2	100	%			

ΠΑΡΑΤΗΡΗΣΗ: Αναφέρονται μόνο οι κωδικοί για τους οποίους υπάρχουν περιγραφές ατυχημάτων. NB: Only codes where accidents occurred are included.

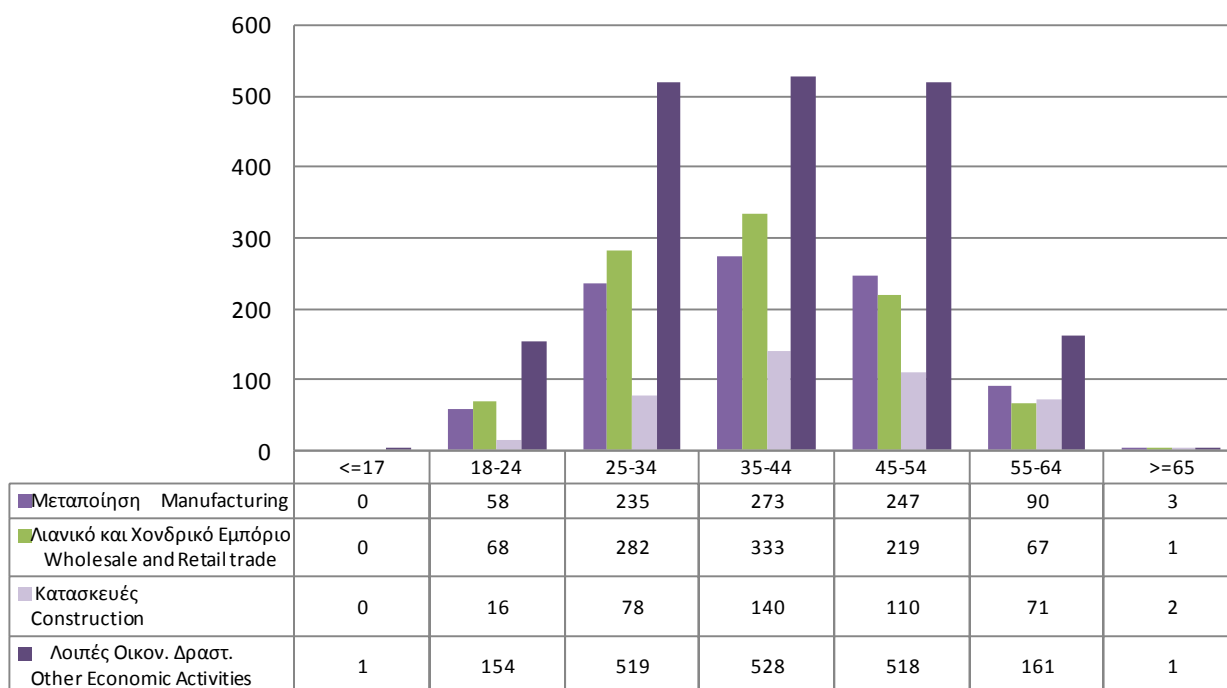
Διάγραμμα 20. ΚΑΤΑΝΟΜΗ ΔΕΙΓΜΑΤΟΣ ΕΡΓΑΤΙΚΩΝ ΑΤΥΧΗΜΑΤΩΝ ΑΝΑ ΚΑΤΗΓΟΡΙΑ ΗΛΙΚΙΑΣ

Figure 20. DISTRIBUTION OF ACCIDENTS AT WORK SAMPLE BY AGE CATEGORY



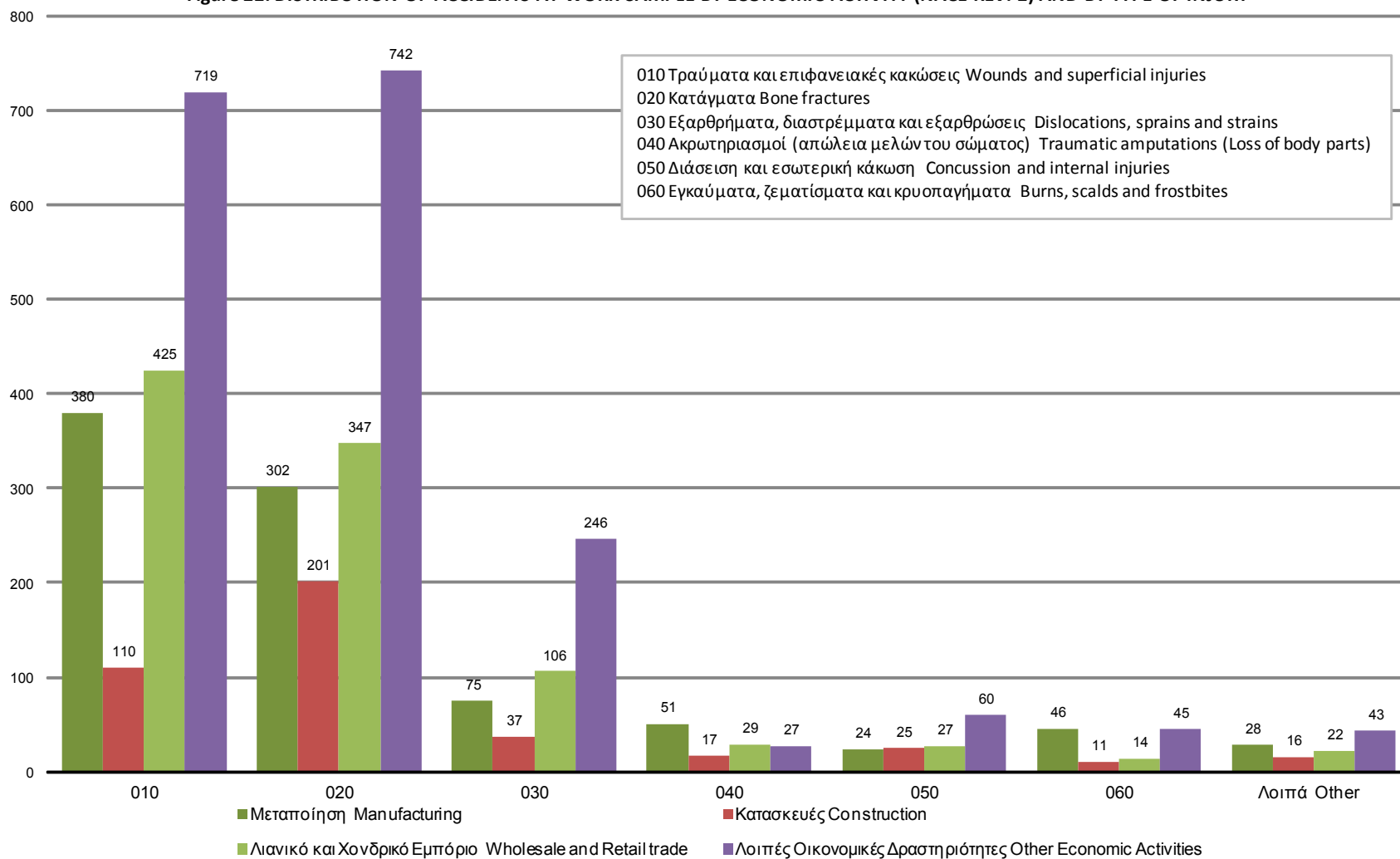
Διάγραμμα 21. ΚΑΤΑΝΟΜΗ ΔΕΙΓΜΑΤΟΣ ΕΡΓΑΤΙΚΩΝ ΑΤΥΧΗΜΑΤΩΝ ΑΝΑ ΟΙΚΟΝΟΜΙΚΗ ΔΡΑΣΤΗΡΙΟΤΗΤΑ ΚΑΙ ΗΛΙΚΙΑ

Figure 21. DISTRIBUTION OF ACCIDENTS AT WORK SAMPLE BY ECONOMIC ACTIVITY AND AGE



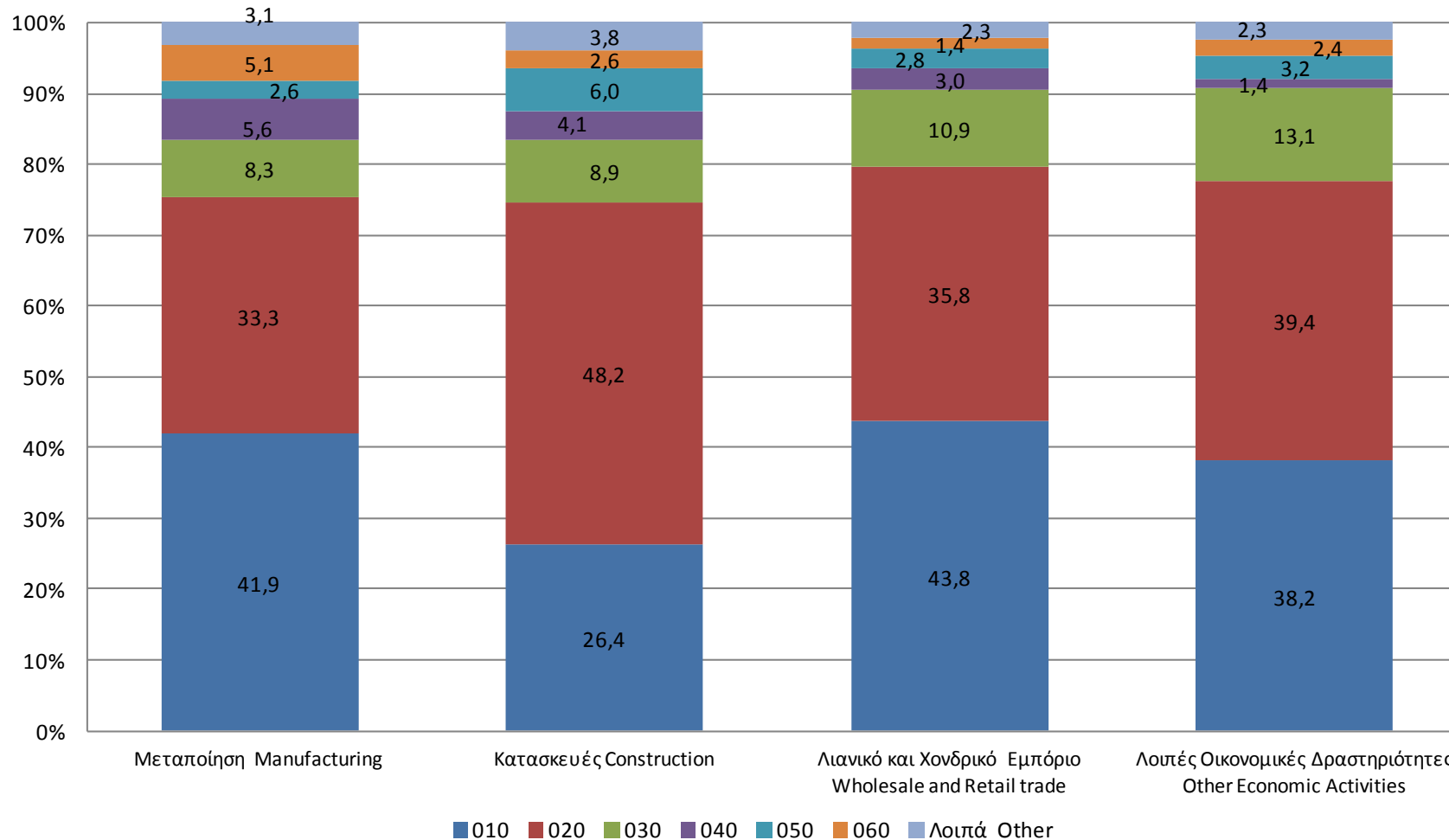
Διάγραμμα 22. ΚΑΤΑΝΟΜΗ ΔΕΙΓΜΑΤΟΣ ΕΡΓΑΤΙΚΩΝ ΑΤΥΧΗΜΑΤΩΝ ΑΝΑ ΟΙΚΟΝΟΜΙΚΗ ΔΡΑΣΤΗΡΙΟΤΗΤΑ (NACE REV. 2) ΚΑΙ ΦΥΣΗ ΤΗΣ ΚΑΚΩΣΗΣ

Figure 22. DISTRIBUTION OF ACCIDENTS AT WORK SAMPLE BY ECONOMIC ACTIVITY (NACE REV. 2) AND BY TYPE OF INJURY



Διάγραμμα 23. ΚΑΤΑΝΟΜΗ ΔΕΙΓΜΑΤΟΣ ΕΡΓΑΤΙΚΩΝ ΑΤΥΧΗΜΑΤΩΝ ΑΝΑ ΟΙΚΟΝΟΜΙΚΗ ΔΡΑΣΤΗΡΙΟΤΗΤΑ (NACE REV. 2) ΚΑΙ ΦΥΣΗ ΤΗΣ ΚΑΚΩΣΗΣ

Figure 23. DISTRIBUTION OF ACCIDENTS AT WORK SAMPLE BY ECONOMIC ACTIVITY (NACE REV. 2) AND BY TYPE OF INJURY



010 Τραύματα και επιφανειακές κακώσεις Wounds and superficial injuries	020 Κατάγματα Bone fractures
030 Εξαρθρήματα, διαστρέμματα και εξαρθρώσεις Dislocations, sprains and strains	040 Ακρωτηριασμοί (απώλεια μελών του σώματος) Traumatic amputations (Loss of body parts)
050 Διάσειση και εσωτερική κάκωση Concussion and internal injuries	060 Εγκαύματα, ζεματίσματα και κρυοπαγήματα Burns, scalds and frostbites

Πίνακας 19. ΚΑΤΑΝΟΜΗ ΔΕΙΓΜΑΤΟΣ ΕΡΓΑΤΙΚΩΝ ΑΤΥΧΗΜΑΤΩΝ ΑΝΑ ΟΙΚΟΝΟΜΙΚΗ ΔΡΑΣΤΗΡΙΟΤΗΤΑ ΤΗΣ ΕΠΙΧΕΙΡΗΣΗΣ (NACE REV. 2) ΚΑΙ ΦΥΛΟ

Table 19. DISTRIBUTION OF ACCIDENTS AT WORK SAMPLE BY ECONOMIC ACTIVITY OF THE ENTERPRISE (NACE REV. 2) AND SEX

ΟΙΚΟΝΟΜΙΚΗ ΔΡΑΣΤΗΡΙΟΤΗΤΑ ΕΡΓΟΔΟΤΗ			ΦΥΛΟ SEX		ΣΥΝΟΛΟ TOTAL	%	ECONOMIC ACTIVITY		
			ΑΝΔΡΕΣ MEN	ΓΥΝΑΙΚΕΣ WOMEN					
Α	ΓΕΩΡΓΙΑ, ΔΑΣΟΚΟΜΙΑ ΚΑΙ ΑΛΙΕΙΑ	1	Φυτική και ζωική παραγωγή, θήρα και συναφείς δραστηριότητες	17	4	21	0,50	AGRICULTURE, FORESTRY AND FISHING	A
		2	Δασοκομία και υλοτομία	71		71	1,70		
		3	Αλιεία και υδατοκαλλιέργεια	4		4	0,10		
Β	ΟΡΥΧΕΙΑ ΚΑΙ ΛΑΤΟΜΕΙΑ	5	Εξόρυξη άνθρακα και λιγνίτη	4		4	0,10	MINING AND QUARRYING	B
		7	Εξόρυξη μεταλλευμάτων	28		28	0,67		
		8	Λοιπά ορυχεία και λατομεία	22		22	0,53		
		9	Υποστηρικτικές δραστηριότητες εξόρυξης	1		1	0,02		
Γ	ΜΕΤΑΠΟΙΗΣΗ	10	Βιομηχανία τροφίμων	208	82	290	6,95	MANUFACTURING	C
		11	Ποτοποιία	14	2	16	0,38		
		12	Παραγωγή προϊόντων καπνού	2	2	4	0,10		
		13	Παραγωγή κλωστοϋφαντουργικών υλών	24	5	29	0,69		
		14	Κατασκευή ειδών ένδυσης	5	6	11	0,26		
		15	Βιομηχανία δέρματος και δερμάτων ειδών	3		3	0,07		
		16	Βιομηχανία ξύλου και κατασκευή προϊόντων από ξύλο και φελλό, εκτός από έπιπλα: κατασκευή ειδών καθαθοποιίας και σπ αρτοποιίας	13		13	0,31		
		17	Χαρτοποιία και κατασκευή χαρτίων προϊόντων	42	5	47	1,13		
		18	Εκτυπώσεις και αναπαραγωγή προεγγραμμένων μέσων	12	3	15	0,36		
		19	Παραγωγή οπ άνθρακα και προϊόντων διύλισης πετρελαίου	13	1	14	0,34		
		20	Παραγωγή χημικών ουσιών και προϊόντων	27	6	33	0,79		
		21	Παραγωγή βασικών φαρμακευτικών προϊόντων και φαρμακευτικώνσκευασμάτων	8	6	14	0,34		
		22	Κατασκευή προϊόντων από ελαστικό (καουτσούκ) και πλαστικές ύλες	47	4	51	1,22		
		23	Παραγωγή άλλων μη μεταλλικών ορυκτών προϊόντων	53	1	54	1,29		
		24	Παραγωγή βασικών μετάλλων	48	3	51	1,22		
		25	Κατασκευή μεταλλικών προϊόντων, με εξαίρεση τα μηχανήματα και τα είδη εξοπλισμού	107	2	109	2,61		
		27	Κατασκευή ηλεκτρολογικού εξοπλισμού	23	4	27	0,65		
		28	Κατασκευή μηχανημάτων και ειδών εξοπλισμού π.δ.κ.α.	41		41	0,98		
		29	Κατασκευή μηχανοκίνητων οχημάτων, ρυμουλκούμενων και ημιρυμουλκούμενων οχημάτων	4		4	0,10		
		30	Κατασκευή λοιπού εξοπλισμού μεταφορών	24	2	26	0,62		
31	Κατασκευή επίπλων	14	1	15	0,36				
32	Άλλες μεταποιητικές δραστηριότητες	8	1	9	0,22				
33	Επισκευή και εγκατάσταση μηχανημάτων και εξοπλισμού	30		30	0,72				
Δ	ΠΑΡΟΧΗ ΗΛΕΚΤΡΙΚΟΥ ΡΕΥΜΑΤΟΣ, ΦΥΣΙΚΟΥ ΑΕΡΙΟΥ, ΑΤΜΟΥ ΚΑΙ ΚΛΙΜΑΤΙΣΜΟΥ	35	Παροχή ηλεκτρικού ρεύματος, φυσικού αερίου, ατμού και κλιματισμού	20		20	0,48	ELECTRICITY, GAS, STEAM AND AIR CONDITIONING SUPPLY	D

Πίνακας 19. ΚΑΤΑΝΟΜΗ ΔΕΙΓΜΑΤΟΣ ΕΡΓΑΤΙΚΩΝ ΑΤΥΧΗΜΑΤΩΝ ΑΝΑ ΟΙΚΟΝΟΜΙΚΗ ΔΡΑΣΤΗΡΙΟΤΗΤΑ ΤΗΣ ΕΠΙΧΕΙΡΗΣΗΣ (NACE REV. 2) ΚΑΙ ΦΥΛΟ
Table 19. DISTRIBUTION OF ACCIDENTS AT WORK SAMPLE BY ECONOMIC ACTIVITY OF THE ENTERPRISE (NACE REV. 2) AND SEX

ΟΙΚΟΝΟΜΙΚΗ ΔΡΑΣΤΗΡΙΟΤΗΤΑ ΕΡΓΟΔΟΤΗ			ΦΥΛΟ SEX		ΣΥΝΟΛΟ TOTAL	%	ECONOMIC ACTIVITY			
			ΑΝΔΡΕΣ MEN	ΓΥΝΑΙΚΕΣ WOMEN						
Ε	ΠΑΡΟΧΗ ΝΕΡΟΥ · ΕΠΕΞΕΡΓΑΣΙΑ ΛΥΜΑΤΩΝ, ΔΙΑΧΕΙΡΙΣΗ ΑΠΟΒΛΗΤΩΝ ΚΑΙ ΔΡΑΣΤΗΡΙΟΤΗΤΕΣ ΕΞΥΓΙΑΝΣΗΣ	36	Συλλογή, επεξεργασία και παροχή νερού	16	1	17	0,41	Water collection, treatment and supply	WATER SUPPLY; SEWERAGE, WASTE MANAGEMENT AND REMEDIATION ACTIVITIES	Ε
		37	Επεξεργασία λυμάτων	5		5	0,12	Sewerage		
		38	Συλλογή, επεξεργασία και διάθεση αποβλήτων· ανάκτηση υλικών	89	50	139	3,33	Waste collection, treatment and disposal activities; materials recovery		
		39	Δραστηριότητες εξυγίανσης και άλλες υπηρεσίες για τη διαχείριση αποβλήτων	5	1	6	0,14	Remediation activities and other waste management services		
ΣΤ	ΚΑΤΑΣΚΕΥΕΣ	41	Κατασκευές κτιρίων	154		154	3,69	Construction of buildings	CONSTRUCTION	F
		42	Έργα πολιτικού μηχανικού	127	2	129	3,09	Civil engineering		
		43	Εξειδικευμένες κατασκευαστικές δραστηριότητες	134		134	3,21	Specialised construction activities		
Ζ	ΧΟΝΔΡΙΚΟ ΚΑΙ ΛΙΑΝΙΚΟ ΕΜΠΟΡΙΟ· ΕΠΙΣΚΕΥΗ ΜΗΧΑΝΟΚΙΝΗΤΩΝ ΟΧΗΜΑΤΩΝ ΚΑΙ ΜΟΤΟΣΥΚΛΕΤΩΝ	45	Χονδρικό και λιανικό εμπόριο· επισκευή μηχανοκίνητων οχημάτων και μοτοσυκλετών	77	1	78	1,87	Wholesale and retail trade and repair of motor vehicles and motorcycles	WHOLESALE AND RETAIL TRADE; REPAIR OF MOTOR VEHICLES AND MOTORCYCLES	G
		46	Χονδρικό εμπόριο, εκτός από το εμπόριο μηχανοκίνητων οχημάτων και μοτοσυκλετών	281	49	330	7,90	Wholesale trade, except of motor vehicles and motorcycles		
		47	Λιανικό εμπόριο, εκτός από το εμπόριο μηχανοκίνητων οχημάτων και μοτοσυκλετών	266	296	562	13,46	Retail trade, except of motor vehicles and motorcycles		
Η	ΜΕΤΑΦΟΡΑ ΚΑΙ ΑΠΟΘΗΚΕΥΣΗ	49	Χερσαίες μεταφορές και μεταφορές μέσω αγωγών	126	7	133	3,19	Land transport and transport via pipelines	TRANSPORTATION AND STORAGE	H
		50	Πλωτές μεταφορές	1	1	2	0,05	Water transport		
		51	Αεροπορικές μεταφορές	4	10	14	0,34	Air transport		
		52	Αποθήκευση και υποστηρικτικές προς τη μεταφορά δραστηριότητες	105	13	118	2,83	Warehousing and support activities for transportation		
		53	Ταχυδρομικές και ταχυμεταφορικές δραστηριότητες	45	8	53	1,27	Postal and courier activities		
Θ	ΔΡΑΣΤΗΡΙΟΤΗΤΕΣ ΥΠΗΡΕΣΙΩΝ ΠΑΡΟΧΗΣ ΚΑΤΑΛΥΜΑΤΟΣ ΚΑΙ ΥΠΗΡΕΣΙΩΝ ΕΣΤΙΑΣΗΣ	55	Καταλύματα	96	142	238	5,70	Accommodation	ACCOMMODATION AND FOOD SERVICE ACTIVITIES	I
		56	Δραστηριότητες υπηρεσιών εστίασης	216	96	312	7,47	Food and beverage service activities		
I	ΕΝΗΜΕΡΩΣΗ ΚΑΙ ΕΠΙΚΟΙΝΩΝΙΑ	58	Εκδοτικές δραστηριότητες	4		4	0,10	Publishing activities	INFORMATION AND COMMUNICATION	J
		59	Παραγωγή κινηματογραφικών ταινιών, βίντεο και τηλεοπτικών προγραμμάτων, ηχογραφήσεις και μουσικές εκδόσεις	1		1	0,02	Motion picture, video and television programme production, sound recording and music publishing activities		
		60	Δραστηριότητες προγραμματισμού και ραδιοτηλεοπτικών εκπομπών	4		4	0,10	Programming and broadcasting activities		
		61	Τηλεπικοινωνίες	10	2	12	0,29	Telecommunications		
		62	Δραστηριότητες προγραμματισμού ηλεκτρονικών υπολογιστών, παροχής συμβουλών και συναφείς δραστηριότητες	6	2	8	0,19	Computer programming, consultancy and related activities		
ΙΑ	ΧΡΗΜΑΤΟΠΙΣΤΩΤΙΚΕΣ ΚΑΙ ΑΣΦΑΛΙΣΤΙΚΕΣ ΔΡΑΣΤΗΡΙΟΤΗΤΕΣ	64	Δραστηριότητες χρηματοπιστωτικών υπηρεσιών, με εξαίρεση τις ασφαλιστικές δραστηριότητες και τα συνταξιοδοτικά ταμεία		2	2	0,05	Financial service activities, except insurance and pension funding	FINANCIAL AND INSURANCE ACTIVITIES	K
		65	Ασφαλιστικά, αντισταθμιστικά και συνταξιοδοτικά ταμεία, εκτός από την υποχρεωτική κοινωνική ασφάλιση	9	2	11	0,26	Insurance, reinsurance and pension funding, except compulsory social security		
		66	Δραστηριότητες συναφείς προς τις χρηματοπιστωτικές υπηρεσίες και τις ασφαλιστικές δραστηριότητες	5	3	8	0,19	Activities auxiliary to financial services and insurance activities		
ΙΒ	ΔΙΑΧΕΙΡΙΣΗ ΑΚΙΝΗΤΗΣ ΠΕΡΙΟΥΣΙΑΣ	68	Διαχείριση ακίνητης περιουσίας	9	6	15	0,36	Real estate activities	REAL ESTATE ACTIVITIES	L

Πίνακας 19. ΚΑΤΑΝΟΜΗ ΔΕΙΓΜΑΤΟΣ ΕΡΓΑΤΙΚΩΝ ΑΤΥΧΗΜΑΤΩΝ ΑΝΑ ΟΙΚΟΝΟΜΙΚΗ ΔΡΑΣΤΗΡΙΟΤΗΤΑ ΤΗΣ ΕΠΙΧΕΙΡΗΣΗΣ (NACE REV. 2) ΚΑΙ ΦΥΛΟ
Table 19. DISTRIBUTION OF ACCIDENTS AT WORK SAMPLE BY ECONOMIC ACTIVITY OF THE ENTERPRISE (NACE REV. 2) AND SEX

ΟΙΚΟΝΟΜΙΚΗ ΔΡΑΣΤΗΡΙΟΤΗΤΑ ΕΡΓΟΔΟΤΗ			ΦΥΛΟ SEX		ΣΥΝΟΛΟ TOTAL	%	ECONOMIC ACTIVITY			
			ΑΝΔΡΕΣ MEN	ΓΥΝΑΙΚΕΣ WOMEN						
ΙΓ	ΕΠΑΓΓΕΛΜΑΤΙΚΕΣ, ΕΠΙΣΤΗΜΟΝΙΚΕΣ ΚΑΙ ΤΕΧΝΙΚΕΣ ΔΡΑΣΤΗΡΙΟΤΗΤΕΣ	69	Νομικές και λογιστικές δραστηριότητες	8	7	15	0,36	Legal and accounting activities	PROFESSIONAL, SCIENTIFIC AND TECHNICAL ACTIVITIES	M
		70	Δραστηριότητες κεντρικών γραφείων· δραστηριότητες παροχής συμβουλών διαχείρισης	15	6	21	0,50	Activities of head offices; management consultancy activities		
		71	Αρχιτεκτονικές δραστηριότητες και δραστηριότητες μηχανικών· τεχνικές δοκιμές και αναλύσεις	18	6	24	0,57	Architectural and engineering activities; technical testing and analysis		
		72	Επιστημονική έρευνα και ανάπτυξη	5	3	8	0,19	Scientific research and development		
		73	Διαφήμιση και έρευνα αγοράς	2	5	7	0,17	Advertising and market research		
		74	Άλλες επαγγελματικές, επιστημονικές και τεχνικές δραστηριότητες	1	2	3	0,07	Other professional, scientific and technical activities		
		75	Κτηνιατρικές δραστηριότητες	1	1	2	0,05	Veterinary activities		
ΙΔ	ΔΙΟΙΚΗΤΙΚΕΣ ΚΑΙ ΥΠΟΣΤΗΡΙΚΤΙΚΕΣ ΔΡΑΣΤΗΡΙΟΤΗΤΕΣ	77	Δραστηριότητες ενοικίασης και εκμίσθωσης	13	1	14	0,34	Rental and leasing activities	ADMINISTRATIVE AND SUPPORT SERVICE ACTIVITIES	N
		78	Δραστηριότητες απασχόλησης	6	5	11	0,26	Employment activities		
		79	Δραστηριότητες ταξιδιωτικών πρακτορείων, γραφείων οργανωμένων ταξιδιών και υπηρεσιών κρατήσεων και συναφείς δραστηριότητες	4	5	9	0,22	Travel agency, tour operator reservation service and related activities		
		80	Δραστηριότητες παροχής προστασίας και έρευνας	40	6	46	1,10	Security and investigation activities		
		81	Δραστηριότητες παροχής υπηρεσιών σε κτίρια και εξωτερικούς χώρους	20	49	69	1,65	Services to buildings and landscape activities		
		82	Διοικητικές δραστηριότητες γραφείου, γραμματεϊακή υποστήριξη και άλλες δραστηριότητες παροχής υποστήριξης τις επίχειρήσεις	8	4	12	0,29	Office administrative, office support and other business support activities		
		84	Δημόσια διοίκηση και άμυνα· υποχρεωτική κοινωνική ασφάλιση	53	48	101	2,42	Public administration and defence; compulsory social security		
ΙΣΤ	ΕΚΠΑΙΔΕΥΣΗ	85	Εκπαιδευση	11	30	41	0,98	Education	EDUCATION	P
ΙΖ	ΔΡΑΣΤΗΡΙΟΤΗΤΕΣ ΣΧΕΤΙΚΕΣ ΜΕ ΤΗΝ ΑΝΘΡΩΠΙΝΗ ΥΓΕΙΑ ΚΑΙ ΤΗΝ ΚΟΙΝΩΝΙΚΗ ΜΕΡΙΜΝΑ	86	Δραστηριότητες ανθρώπινης υγείας	26	61	87	2,08	Human health activities	HUMAN HEALTH AND SOCIAL WORK ACTIVITIES	Q
		87	Δραστηριότητες βοήθειας κατ' οίκον	4	26	30	0,72	Residential care activities		
		88	Δραστηριότητες κοινωνικής μέριμνας χωρίς παροχή καταλύματος	4	15	19	0,46	Social work activities without accommodation		
ΙΗ	ΤΕΧΝΕΣ, ΔΙΑΣΚΕΔΑΣΗ ΚΑΙ ΨΥΧΑΓΩΓΙΑ	90	Δημιουργικές δραστηριότητες, τέχνες και	3	2	5	0,12	Creative, arts and entertainment activities	ARTS, ENTERTAINMENT AND RECREATION	R
		91	Δραστηριότητες βιβλιοθηκών, αρχειοφυλακείων, μουσείων και λοιπές πολιτιστικές δραστηριότητες	5	3	8	0,19	Libraries, archives, museums and other cultural activities		
		92	Τυχερά παιχνίδια και στοιχήματα	13	18	31	0,74	Gambling and betting activities		
		93	Αθλητικές δραστηριότητες και δραστηριότητες διασκέδασης και ψυχαγωγίας	12	6	18	0,43	Sports activities and amusement and recreation activities		
ΙΘ	ΑΛΛΕΣ ΔΡΑΣΤΗΡΙΟΤΗΤΕΣ ΠΑΡΟΧΗΣ ΥΠΗΡΕΣΙΩΝ	94	Δραστηριότητες οργανώσεων	5	7	12	0,29	Activities of membership organisations	OTHER SERVICE ACTIVITIES	S
		95	Επισκευή ηλεκτρονικών υπολογιστών και ειδών ατομικής ή οικιακής χρήσης	1		1	0,02	Repair of computers and personal and household goods		
		96	Άλλες δραστηριότητες παροχής προσωπικών υπηρεσιών	3	9	12	0,29	Other personal service activities		
K	ΔΡΑΣΤΗΡΙΟΤΗΤΕΣ ΝΟΙΚΟΚΥΡΙΩΝ ΩΣ ΕΡΓΟΔΟΤΩΝ· ΜΗ ΔΙΑΦΟΡΟΠΟΙΗΜΕΝΕΣ ΔΡΑΣΤΗΡΙΟΤΗΤΕΣ ΝΟΙΚΟΚΥΡΙΩΝ, ΠΟΥ ΑΦΟΡΟΥΝ ΤΗΝ ΠΑΡΑΓΩΓΗ ΑΓΑΘΩΝ -ΚΑΙ ΥΠΗΡΕΣΙΩΝ- ΓΙΑ ΙΔΙΑ ΧΡΗΣΗ	97	Δραστηριότητες νοικοκυριών ως εργοδοτών οικιακού προσωπικού		2	2	0,05	Activities of households as employers of domestic personnel	ACTIVITIES OF HOUSEHOLDS AS EMPLOYERS; UNDIFFERENTIATED GOODS- AND SERVICES-PRODUCING ACTIVITIES OF HOUSEHOLDS FOR OWN USE	T
ΚΑ	ΔΡΑΣΤΗΡΙΟΤΗΤΕΣ ΕΞΩΧΩΡΙΩΝ ΟΡΓΑΝΙΣΜΩΝ ΚΑΙ ΦΟΡΕΩΝ	99	Δραστηριότητες ετερόδικων οργανισμών και φορέων	1		1	0,02	Activities of extraterritorial organisations and bodies	ACTIVITIES OF EXTRATERRITORIAL ORGANISATIONS AND BODIES	U
ΣΥΝΟΛΟ				3.014	1.161	4.175	100	TOTAL		
%				72,2	27,8	100		%		

ΠΑΡΑΤΗΡΗΣΗ: Αναφέρονται μόνο οι κωδικοί για τους οποίους υπάρχουν περιπτώσεις ατυχημάτων. NB: Only codes where accidents occurred are included.

Πίνακας 20. ΚΑΤΑΝΟΜΗ ΔΕΙΓΜΑΤΟΣ ΕΡΓΑΤΙΚΩΝ ΑΤΥΧΗΜΑΤΩΝ ΑΝΑ ΟΙΚΟΝΟΜΙΚΗ ΔΡΑΣΤΗΡΙΟΤΗΤΑ ΤΗΣ ΕΠΙΧΕΙΡΗΣΗΣ (NACE REV. 2) ΚΑΙ ΜΗΝΑ ΑΤΥΧΗΜΑΤΟΣ
Table 20. DISTRIBUTION OF ACCIDENTS AT WORK SAMPLE BY ECONOMIC ACTIVITY OF THE ENTERPRISE (NACE REV. 2) AND MONTH OF INJURY

ΟΙΚΟΝΟΜΙΚΗ ΔΡΑΣΤΗΡΙΟΤΗΤΑ ΕΡΓΟΔΟΤΗ			ΜΗΝΑΣ ΑΤΥΧΗΜΑΤΟΣ MONTH OF INJURY												ΣΥΝΟΛΟ TOTAL	%	ECONOMIC ACTIVITY						
			Ιανουάριος January	Φεβρουάριος February	Μάρτιος March	Απρίλιος April	Μάιος May	Ιούνιος June	Ιούλιος July	Αύγουστος August	Σεπτέμβριος September	Οκτώβριος October	Νοέμβριος November	Δεκέμβριος December									
Α	ΓΕΩΡΓΙΑ, ΔΑΣΟΚΟΜΙΑ ΚΑΙ ΑΛΙΕΙΑ	1	Φυτική και ζωική παραγωγή, θήρα και συναφείς δραστηριότητες	2		1		3		1	2	3	2	6	1	21	0,50	Crop and animal production, hunting and related service activities	AGRICULTURE, FORESTRY AND FISHING	Α			
		2	Δασοκομία και υλοτομία	1	2	2	3	5	8	7	18	9	7	4	5	71	1,70	Forestry and logging					
		3	Αλιεία και υδατοκαλλιέργεια					1		1	1				1	4	0,10	Fishing and aquaculture					
Β	ΟΡΥΧΕΙΑ ΚΑΙ ΛΑΤΟΜΕΙΑ	5	Εξόρυξη άνθρακα και λιγνίτη		1					1	1		1			4	0,10	Mining of coal and lignite	MINING AND QUARRYING	Β			
		7	Εξόρυξη μεταλλευμάτων	1	5	2	1	2	2	2	4	6		2	1	28	0,67	Mining of metal ores					
		8	Λοιπά ορυχεία και λατομεία	1	2	2	3	1	1	1	3		5	1	2	22	0,53	Other mining and quarrying					
Γ	ΜΕΤΑΠΟΙΗΣΗ	9	Υπ'οστηρικτικές δραστηριότητες εξόρυξης			1										1	0,02	Mining support service activities	MANUFACTURING	C			
		10	Βιομηχανία τροφίμων	11	17	34	22	30	22	20	36	26	30	18	290	6,95	Manufacture of food products						
		11	Ποτοποιία	2	1		3	2		4		1		2	1	16	0,38	Manufacture of beverages					
		12	Παραγωγή προϊόντων καπνού		1		3									4	0,10	Manufacture of tobacco products					
		13	Παραγωγή κλωστοϋφαντουργικών υλών	2	2	3	1	4	1	3	2		2	6	3	29	0,69	Manufacture of textiles					
		14	Κατασκευή ειδών ένδυσης	1	1	2		2	2				1	2		11	0,26	Manufacture of wearing apparel					
		15	Βιομηχανία δέρματος και δερμάτων ειδών		1	1	1									3	0,07	Manufacture of leather and related products					
		16	Βιομηχανία ξύλου και κατασκευή προϊόντων από ξύλο και φελλό, εκτός από έπιπλα· κατασκευή ειδών καλαθοποιίας και σπαστολεκτικής	1	3			3	1	1		2		2		13	0,31	Manufacture of wood and of products of wood and cork, except furniture; manufacture of articles of straw and plaiting materials					
		17	Χαρτοποιία και κατασκευή χαρτίων προϊόντων	4	5	7	4	3	5	1	4	2	4	5	3	47	1,13	Manufacture of paper and paper products					
		18	Εκτυπώσεις και αναπαραγωγή προεγγεγραμμένων μέσων	2		1	2			1	1	2	2	3	1	15	0,36	Printing and reproduction of recorded media					
		19	Παραγωγή σπινθήρα και προϊόντων διύλισης πετρελαίου	1	2		1	5	1	1	1			1		14	0,34	Manufacture of coke and refined petroleum products					
		20	Παραγωγή χημικών ουσιών και προϊόντων	1	10	2	3	1	2		1	5	3	3	2	33	0,79	Manufacture of chemicals and chemical products					
		21	Παραγωγή βασικών φαρμακευτικών προϊόντων και φαρμακευτικώνσκευασμάτων		3	1				2	1	1		2	3	14	0,34	Manufacture of basic pharmaceutical products and pharmaceutical preparations					
		22	Κατασκευή προϊόντων από ελαστικό (καουτσούκ) και πλαστικές ύλες	4		2	2	7	9	5	4	6	5	5	2	51	1,22	Manufacture of rubber and plastic products					
		23	Παραγωγή άλλων μη μεταλλικών ορυκτών προϊόντων	6	2	3	7	5	3	6	1	5	8	6	2	54	1,29	Manufacture of other non-metallic mineral products					
		24	Παραγωγή βασικών μετάλλων	4	4	6	2	3	5	2	2	6	6	9	2	51	1,22	Manufacture of basic metals					
		25	Κατασκευή μεταλλικών προϊόντων, με εξαίρεση τα μηχανήματα και τα είδη εξοπλισμού	11	7	14	6	12	9	12	4	9	7	12	6	109	2,61	Manufacture of fabricated metal products, except machinery and equipment					
		27	Κατασκευή ηλεκτρολογικού εξοπλισμού	1	2	1	2	2	3	1	1	3	6		5	27	0,65	Manufacture of electrical equipment					
		28	Κατασκευή μηχανημάτων και ειδών εξοπλισμού π.δ.κ.α.	5	1	3	2	2	3	6	7	3	4	1	4	41	0,98	Manufacture of machinery and equipment n.e.c.					
		29	Κατασκευή μηχανοκίνητων οχημάτων, ρυμουλκούμενων και ημιρυμουλκούμενων οχημάτων				1					1		1	1	4	0,10	Manufacture of motor vehicles, trailers and semi-trailers					
		30	Κατασκευή λοιπού εξοπλισμού μεταφορών	1	3	5				1		2	4	8	2	26	0,62	Manufacture of other transport equipment					
		31	Κατασκευή επίπλων			2	1	4	2	1	1	4				15	0,36	Manufacture of furniture					
		32	Άλλες μεταποιητικές δραστηριότητες				1	2	2				1	1	2	9	0,22	Other manufacturing					
		33	Επισκευή και εγκατάσταση μηχανημάτων και εξοπλισμού	1	1	5	1	1	1	5	4	2	5	1	3	30	0,72	Repair and installation of machinery and equipment					
		Δ	ΠΑΡΟΧΗ ΗΛΕΚΤΡΙΚΟΥ ΡΕΥΜΑΤΟΣ, ΦΥΣΙΚΟΥ ΑΕΡΙΟΥ, ΑΤΜΟΥ ΚΑΙ ΚΛΙΜΑΤΙΣΜΟΥ	35	Παροχή ηλεκτρικού ρεύματος, φυσικού αερίου, ατμού και κλιματισμού	3	1	3	5	1	1	2	2				20	0,48			Electricity, gas, steam and air conditioning supply	ELECTRICITY, GAS, STEAM AND AIR CONDITIONING SUPPLY	D

Πίνακας 20. ΚΑΤΑΝΟΜΗ ΔΕΙΓΜΑΤΟΣ ΕΡΓΑΤΙΚΩΝ ΑΤΥΧΗΜΑΤΩΝ ΑΝΑ ΟΙΚΟΝΟΜΙΚΗ ΔΡΑΣΤΗΡΙΟΤΗΤΑ ΤΗΣ ΕΠΙΧΕΙΡΗΣΗΣ (NACE REV. 2) ΚΑΙ ΜΗΝΑ ΑΤΥΧΗΜΑΤΟΣ
Table 20. DISTRIBUTION OF ACCIDENTS AT WORK SAMPLE BY ECONOMIC ACTIVITY OF THE ENTERPRISE (NACE REV. 2) AND MONTH OF INJURY

ΟΙΚΟΝΟΜΙΚΗ ΔΡΑΣΤΗΡΙΟΤΗΤΑ ΕΡΓΟΔΟΤΗ		ΜΗΝΑΣ ΑΤΥΧΗΜΑΤΟΣ MONTH OF INJURY												ΣΥΝΟΛΟ TOTAL	%	ECONOMIC ACTIVITY					
		Ιανουάριος January	Φεβρουάριος February	Μάρτιος March	Απρίλιος April	Μάιος May	Ιούνιος June	Ιούλιος July	Αύγουστος August	Σεπτέμβριος September	Οκτώβριος October	Νοέμβριος November	Δεκέμβριος December								
E	ΠΑΡΟΧΗ ΝΕΡΟΥ - ΕΠΕΞΕΡΓΑΣΙΑ ΛΥΜΑΤΩΝ, ΔΙΑΧΕΡΙΣΗ ΑΠΟΒΛΗΤΩΝ ΚΑΙ ΔΡΑΣΤΗΡΙΟΤΗΤΕΣ ΕΞΥΓΙΑΝΣΗΣ	36	Συλλογή, επεξεργασία και παροχή νερού	3	1			1	1	2	2	1	3	3	17	0,41	Water collection, treatment and supply	WATER SUPPLY; SEWERAGE, WASTE MANAGEMENT AND REMEDIATION ACTIVITIES	E		
		37	Επ'εξεργασία λυμάτων	1				1	1				1	1	5	0,12	Sewerage				
		38	Συλλογή, επεξεργασία και διάθεση απ'οβλήτων· ανάκτηση υλικών	14	5	7	12	5	9	14	17	16	15	15	10	139	3,33			Waste collection, treatment and disposal activities; materials recovery	
		39	Δραστηριότητες εξυγίανσης και άλλες υπ'ηρεσίες για τη διαχείριση απ'οβλήτων	2			3			1						6	0,14			Remediation activities and other waste management services	
ΣΤ	ΚΑΤΑΣΚΕΥΕΣ	41	Κατασκευές κτιρίων	10	12	22	23	8	13	9	7	12	13	10	15	154	3,69	Construction of buildings	CONSTRUCTION	F	
		42	Έργα πολιτικού μηχανικού	8	12	11	12	13	13	11	5	11	10	18	5	129	3,09	Civil engineering			
		43	Εξειδικευμένες κατασκευαστικές δραστηριότητες	11	10	10	9	10	8	13	6	12	21	14	10	134	3,21	Specialised construction activities			
Z	ΧΟΝΔΡΙΚΟ ΚΑΙ ΛΙΑΝΙΚΟ ΕΜΠΟΡΙΟ - ΕΠΙΣΚΕΥΗ ΜΗΧΑΝΟΚΙΝΗΤΩΝ ΟΧΗΜΑΤΩΝ ΚΑΙ ΜΟΤΟΣΙΚΛΕΤΩΝ	45	Χονδρικό και λιανικό εμπόριο· επισκευή μηχανοκίνητων οχημάτων και μοτοσυκλετών	7	5	10	8	7	5	2	6	8	6	6	8	78	1,87	Wholesale and retail trade and repair of motor vehicles and motorcycles	WHOLESALE AND RETAIL TRADE; REPAIR OF MOTOR VEHICLES AND MOTORCYCLES	G	
		46	Χονδρικό εμπόριο, εκτός από το εμπόριο μηχανοκίνητων οχημάτων και μοτοσυκλετών	26	28	29	20	28	35	37	24	25	28	27	23	330	7,90	Wholesale trade, except of motor vehicles and motorcycles			
		47	Λιανικό εμπόριο, εκτός από το εμπόριο μηχανοκίνητων οχημάτων και μοτοσυκλετών	43	39	52	52	39	41	43	43	60	42	51	57	562	13,46	Retail trade, except of motor vehicles and motorcycles			
H	ΜΕΤΑΦΟΡΑ ΚΑΙ ΑΠΟΘΗΚΕΥΣΗ	49	Χερσαίες μεταφορές και μεταφορές μέσω αγωγών	15	12	11	3	16	14	11	9	11	12	10	9	133	3,19	Land transport and transport via pipelines	TRANSPORTATION AND STORAGE	H	
		50	Πλωτές μεταφορές					1		1						2	0,05	Water transport			
		51	Αεροπορικές μεταφορές			2	2	2	1	2	1	1	1	1	1	14	0,34	Air transport			
		52	Αποθήκευση και υποστηρικτικές προς τη μεταφορά δραστηριότητες	5	5	14	7	7	16	10	21	13	9	8	3	118	2,83	Warehousing and support activities for transportation			
		53	Ταχυδρομικές και ταχυμεταφορικές δραστηριότητες	3	6	3	4	8	5	3	3	2	5	4	7	53	1,27	Postal and courier activities			
Θ	ΔΡΑΣΤΗΡΙΟΤΗΤΕΣ ΥΠΗΡΕΣΙΩΝ ΠΑΡΟΧΗΣ ΚΑΤΑΛΥΜΑΤΟΣ ΚΑΙ ΥΠΗΡΕΣΙΩΝ ΕΣΤΙΑΣΗΣ	55	Καταλύματα	3	1	9	10	25	40	41	58	33	10	3	5	238	5,70	Accommodation	ACCOMMODATION AND FOOD SERVICE ACTIVITIES	I	
		56	Δραστηριότητες υπ'ηρεσιών εστίασης	30	17	27	24	28	22	33	26	31	21	32	21	312	7,47	Food and beverage service activities			
I	ΕΝΗΜΕΡΩΣΗ ΚΑΙ ΕΠΙΚΟΙΝΩΝΙΑ	58	Εκδοτικές δραστηριότητες		1	1								1	1	4	0,10	Publishing activities	INFORMATION AND COMMUNICATION	J	
		59	Παραγωγή κινηματογραφικών ταινιών, βίντεο και τηλεοπτικών προγραμμάτων, ηχογραφήσεις και μουσικές εκδόσεις	1													1	0,02			Motion picture, video and television programme production, sound recording and music publishing activities
		60	Δραστηριότητες προγραμματισμού και ραδιοηλεκτρονικών εκπομπών				1					1		2		4	0,10	Programming and broadcasting activities			
		61	Τηλεπικοινωνίες	3				3				3	1	2		12	0,29	Telecommunications			
		62	Δραστηριότητες προγραμματισμού ηλεκτρονικών υπολογιστών, παροχής συμβουλών και συναφείς δραστηριότητες			1	1	3		2	1					8	0,19	Computer programming, consultancy and related activities			
ΙΑ	ΧΡΗΜΑΤΟΠΙΣΤΩΤΙΚΕΣ ΚΑΙ ΑΣΦΑΛΙΣΤΙΚΕΣ ΔΡΑΣΤΗΡΙΟΤΗΤΕΣ	64	Δραστηριότητες χρηματοπιστωτικών υπ'ηρεσιών, με εξαίρεση τις ασφαλιστικές δραστηριότητες και τα συνταξιοδοτικά ταμεία									1		1	2	0,05	Financial service activities, except insurance and pension funding	FINANCIAL AND INSURANCE ACTIVITIES	K		
		65	Ασφαλιστικά, ανασφαλιστικά και συνταξιοδοτικά ταμεία, εκτός από την υπ'οχρεωτική κοινωνική ασφάλιση	2		1	2			1		2	2	1	11	0,26	Insurance, reinsurance and pension funding, except compulsory social security				
		66	Δραστηριότητες συναφείς προς τις χρηματοπιστωτικές υπ'ηρεσίες και τις ασφαλιστικές δραστηριότητες	2					1		1		2	1	1	8	0,19			Activities auxiliary to financial services and insurance activities	
B	ΔΙΑΧΕΡΙΣΗ ΑΚΙΝΗΤΗΣ ΠΕΡΙΟΥΣΙΑΣ	68	Διαχείριση ακίνητης περιουσίας	4	2					1		2		4	15	0,36	Real estate activities	REAL ESTATE ACTIVITIES	L		

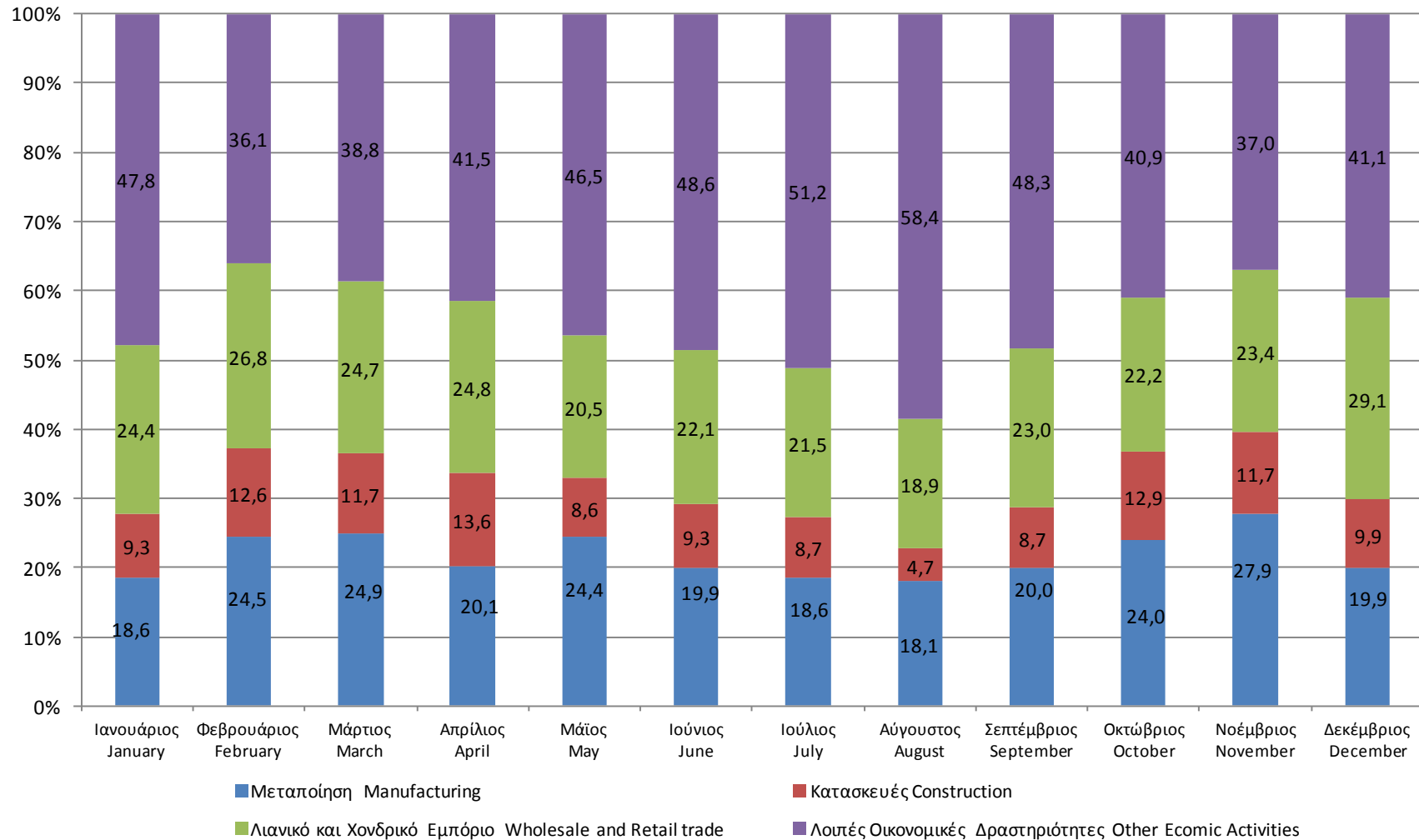
Πίνακας 20. ΚΑΤΑΝΟΜΗ ΔΕΙΓΜΑΤΟΣ ΕΡΓΑΤΙΚΩΝ ΑΤΥΧΗΜΑΤΩΝ ΑΝΑ ΟΙΚΟΝΟΜΙΚΗ ΔΡΑΣΤΗΡΙΟΤΗΤΑ ΤΗΣ ΕΠΙΧΕΙΡΗΣΗΣ (NACE REV. 2) ΚΑΙ ΜΗΝΑ ΑΤΥΧΗΜΑΤΟΣ
Table 20. DISTRIBUTION OF ACCIDENTS AT WORK SAMPLE BY ECONOMIC ACTIVITY OF THE ENTERPRISE (NACE REV. 2) AND MONTH OF INJURY

ΟΙΚΟΝΟΜΙΚΗ ΔΡΑΣΤΗΡΙΟΤΗΤΑ ΕΡΓΟΔΟΤΗ	ΜΗΝΑΣ ΑΤΥΧΗΜΑΤΟΣ MONTH OF INJURY												ΣΥΝΟΛΟ TOTAL	%	ECONOMIC ACTIVITY				
	Ιανουάριος January	Φεβρουάριος February	Μάρτιος March	Απρίλιος April	Μάιος May	Ιούνιος June	Ιούλιος July	Αύγουστος August	Σεπτέμβριος September	Οκτώβριος October	Νοέμβριος November	Δεκέμβριος December							
Γ ΕΠΑΓΓΕΛΜΑΤΙΚΕΣ, ΕΠΙΣΤΗΜΟΝΙΚΕΣ ΚΑΙ ΤΕΧΝΙΚΕΣ ΔΡΑΣΤΗΡΙΟΤΗΤΕΣ	69	Νομικές και λογιστικές δραστηριότητες	2	2	1	1	1	1	1	1	2	2	1	15	0,36	Legal and accounting activities	PROFESSIONAL, SCIENTIFIC AND TECHNICAL ACTIVITIES	M	
	70	Δραστηριότητες κεντρικών γραφείων- δραστηριότητες π αροχής συμβουλών διαχείρισης	1	1	1	1	1	3	2	3	2		3	3	21	0,50			Activities of head offices; management consultancy activities
	71	Αρχιτεκτονικές δραστηριότητες και δραστηριότητες μηχανικών- τεχνικές δοκιμές και αναλύσεις	3	3	3	1	4	1		3	4	1	1		24	0,57			Architectural and engineering activities; technical testing and analysis
	72	Επιστημονική έρευνα και ανάπτυξη		1			1	1	2		2	1			8	0,19			Scientific research and development
	73	Διαφήμιση και έρευνα αγοράς				1			1	1	1	1	1	1	7	0,17			Advertising and market research
	74	Άλλες επαγγελματικές, επιστημονικές και τεχνικές δραστηριότητες					1		1		1				3	0,07			Other professional, scientific and technical activities
	75	Κτηνιατρικές δραστηριότητες	1			1									2	0,05			Veterinary activities
Δ ΔΙΟΙΚΗΤΙΚΕΣ ΚΑΙ ΥΠΟΣΤΗΡΙΚΤΙΚΕΣ ΔΡΑΣΤΗΡΙΟΤΗΤΕΣ	77	Δραστηριότητες ενοικίασης και εκμίσθωσης	1	1		1		4	1	5	1			14	0,34	Rental and leasing activities	ADMINISTRATIVE AND SUPPORT SERVICE ACTIVITIES	N	
	78	Δραστηριότητες απασχόλησης	2		2				1	2	1	1	2	11	0,26	Employment activities			
	79	Δραστηριότητες ταξιδιωτικών πρακτορείων, γραφείων οργανωμένων ταξιδιών και υπηρεσιών κρατήσεων και συναφείς δραστηριότητες	2		1			2	1	1		2		9	0,22	Travel agency, tour operator reservation service and related activities			
	80	Δραστηριότητες π αροχής π ρστασίας και έρευνας	7	1	5	2	3	6	5	3	4	2	3	5	46	1,10			Security and investigation activities
	81	Δραστηριότητες π αροχής υπ ηρεσιών σε κτίρια και εξωτερικούς χώρους	6	5	6	7	6	6	8	6	5	5	3	6	69	1,65			Services to buildings and landscape activities
82	Διοικητικές δραστηριότητες γραφείου, γραμματειακή υπ οστήριξη και άλλες δραστηριότητες π αροχής υπ οστήριξης προς τις επιχειρήσεις	2		1	1			3			2	2	1	12	0,29	Office administrative, office support and other business support activities			
Ε ΔΗΜΟΣΙΑ ΔΙΟΙΚΗΣΗ ΚΑΙ ΑΜΥΝΑ- ΥΠΟΧΡΕΩΤΙΚΗ ΚΟΙΝΩΝΙΚΗ ΑΣΦΑΛΙΣΗ	84	Δημόσια διοίκηση και άμυνα- υπ οχρεωτική κοινωνική ασφάλιση	6		8	15	6	9	13	12	13	4	8	7	101	2,42	Public administration and defence; compulsory social security	PUBLIC ADMINISTRATION AND DEFENCE; COMPULSORY SOCIAL SECURITY	O
ΙΣΤ ΕΚΠΑΙΔΕΥΣΗ	85	Εκπαίδευση	4	6	4	4	5	3	1		8	3	2	1	41	0,98	Education	EDUCATION	P
Ζ ΔΡΑΣΤΗΡΙΟΤΗΤΕΣ ΣΧΕΤΙΚΕΣ ΜΕ ΤΗΝ ΑΝΘΡΩΠΙΝΗ ΥΓΕΙΑ ΚΑΙ ΤΗΝ ΚΟΙΝΩΝΙΚΗ ΜΕΡΙΜΝΑ	86	Δραστηριότητες ανθρώπινης υγείας	10	7	8	4	8	8	7	9	12	5	2	7	87	2,08	Human health activities	HUMAN HEALTH AND SOCIAL WORK ACTIVITIES	Q
	87	Δραστηριότητες βοήθειας κατ' οίκον	2		6	4	3	5	2		4	1	3	30	0,72	Residential care activities			
	88	Δραστηριότητες κοινωνικής μέριμνας χωρίς π αροχή καταλύματος		2		1	5	1	3		2	2	1	2	19	0,46	Social work activities without accommodation		
Η ΤΕΧΝΕΣ, ΔΙΑΣΚΕΔΑΣΗ ΚΑΙ ΨΥΧΑΓΟΓΙΑ	90	Δημιουργικές δραστηριότητες, τέχνες και διασκέδαση	1				1		2	1				5	0,12	Creative, arts and entertainment activities	ARTS, ENTERTAINMENT AND RECREATION	R	
	91	Δραστηριότητες βιβλιοθηκών, αρχειοφυλακείων, μουσείων και λοιπές π ολιτιστικές δραστηριότητες		2		1	1	1		2			1	8	0,19	Libraries, archives, museums and other cultural activities			
	92	Τυχερά παιχνίδια και στοιχήματα	3	3	4	1	4	2	1	4	1	3		5	31	0,74			Gambling and betting activities
	93	Αθλητικές δραστηριότητες και δραστηριότητες διασκέδασης και ψυχαγωγίας		2	2	2	2	3	1		2	2	1	1	18	0,43			Sports activities and amusement and recreation activities
Θ ΆΛΛΕΣ ΔΡΑΣΤΗΡΙΟΤΗΤΕΣ ΠΑΡΟΧΗΣ ΥΠΗΡΕΣΙΩΝ	94	Δραστηριότητες οργανώσεων			4	1					1	1	1	12	0,29	Activities of membership organisations	OTHER SERVICE ACTIVITIES	S	
	95	Επισκευή ηλεκτρονικών υπολογιστών και ειδών στοικής ή οικιακής χρήσης								1				1	0,02	Repair of computers and personal and household goods			
	96	Άλλες δραστηριότητες π αροχής π ρσωπικών υπ ηρεσιών				3	3			2	2	1	1	12	0,29	Other personal service activities			
Κ ΔΡΑΣΤΗΡΙΟΤΗΤΕΣ ΝΟΙΚΟΚΥΡΙΩΝ ΩΣ ΕΡΓΟΔΟΤΩΝ- ΜΗ ΔΙΑΦΟΡΟΠΟΙΗΜΕΝΕΣ ΔΡΑΣΤΗΡΙΟΤΗΤΕΣ ΝΟΙΚΟΚΥΡΙΩΝ ΠΟΥ ΑΦΟΡΟΥΝ ΤΗΝ ΠΑΡΑΓΩΓΗ ΑΓΑΘΩΝ- ΚΑΙ ΥΠΗΡΕΣΙΩΝ- ΓΙΑ ΙΔΙΑ ΧΡΗΣΗ	97	Δραστηριότητες νοικοκυριών ως εργοδοτών οικιακού προσωπικού				1								2	0,05	Activities of households as employers of domestic personnel	ACTIVITIES OF HOUSEHOLDS AS EMPLOYERS; UNDIFFERENTIATED GOODS- AND SERVICES-PRODUCING ACTIVITIES OF HOUSEHOLDS FOR OWN USE	T	
ΚΑ ΔΡΑΣΤΗΡΙΟΤΗΤΕΣ ΕΞΟΧΩΡΙΩΝ ΟΡΓΑΝΙΣΜΩΝ ΚΑΙ ΦΟΡΕΩΝ	99	Δραστηριότητες ετερόδικων οργανισμών και φορέων									1			1	0,02	Activities of extraterritorial organisations and bodies	ACTIVITIES OF EXTRATERRITORIAL ORGANISATIONS AND BODIES	U	
ΣΥΝΟΛΟ			312	269	369	323	361	366	381	387	404	342	359	302	4.175	100	TOTAL		
%			7,5	6,4	8,8	7,7	8,6	8,8	9,1	9,3	9,7	8,2	8,6	7,2	100		%		

ΠΑΡΑΤΗΡΗΣΗ: Αναφέρονται μόνο οι κωδικοί για τους οποίους υπάρχουν περιπτώσεις ατυχημάτων. NB: Only codes where accidents occurred are included.

Διάγραμμα 24. ΚΑΤΑΝΟΜΗ ΔΕΙΓΜΑΤΟΣ ΕΡΓΑΤΙΚΩΝ ΑΤΥΧΗΜΑΤΩΝ ΑΝΑ ΟΙΚΟΝΟΜΙΚΗ ΔΡΑΣΤΗΡΙΟΤΗΤΑ ΤΗΣ ΕΠΙΧΕΙΡΗΣΗΣ (NACE REV 2) ΚΑΙ ΜΗΝΑ ΑΤΥΧΗΜΑΤΟΣ

Figure 24. DISTRIBUTION OF ACCIDENTS AT WORK SAMPLE BY ECONOMIC ACTIVITY OF THE ENTERPRISE (NACE REV 2) AND MONTH OF INJURY



Πίνακας 22. ΚΑΤΑΝΟΜΗ ΔΕΙΓΜΑΤΟΣ ΕΡΓΑΤΙΚΩΝ ΑΤΥΧΗΜΑΤΩΝ ΑΝΑ ΕΠΑΓΓΕΛΜΑ (ISCO 08) ΚΑΙ ΗΛΙΚΙΑ
Table 22. DISTRIBUTION OF ACCIDENTS AT WORK SAMPLE BY OCCUPATION (ISCO 08) AND AGE

ISCO 08	ΕΠΑΓΓΕΛΜΑ	ΗΛΙΚΙΑ AGE						ΣΥΝΟΛΟ TOTAL	%	OCCUPATION	
		≤17	18 - 24	25 - 34	35 - 44	45 - 54	55 - 64				>=65
12	Διοικητικοί και εμπορικοί διευθυντές			1				1	0,05	Administrative and commercial managers	
21	Ασκούντες επιστημονικά επαγγέλματα και μηχανικοί		1	3	3	5	2	14	0,3	Science and engineering professionals	
22	Επαγγελματίες του τομέα της υγείας		2	22	17	10	1	52	1,2	Health professionals	
23	Εκπαιδευτικοί		2	8	7	3		20	0,5	Teaching professionals	
24	Επαγγελματίες επιχειρήσεων και διοίκησης			6	6	3		15	0,4	Business and administration professionals	
25	Επαγγελματίες του τομέα των τεχνολογιών πληροφορικής και επικοινωνίας			2	3			5	0,1	Information and communications technology professionals	
26	Επαγγελματίες του νομικού, κοινωνικού και πολιτιστικού κλάδου			2	2	2	2	8	0,19	Legal, social and cultural professionals	
31	Τεχνικοί θετικών επιστημών και μηχανικής			4	7	6	2	19	0,5	Science and engineering associate professionals	
32	Τεχνικοί του τομέα της υγείας		3	14	7	7	3	34	0,8	Health associate professionals	
33	Βοηθοί Επαγγελματιών επιχειρήσεων και διοίκησης			6	7	5	2	20	0,5	Business and administration associate professionals	
34	Βοηθοί επαγγελματιών του νομικού, κοινωνικού και πολιτιστικού τομέα και ασκούντες συναφή επαγγέλματα		1	6	3	2		12	0,3	Legal, social, cultural and related associate professionals	
35	Τεχνικοί του τομέα της πληροφορικής και επικοινωνίας		1	2	2	3		8	0,2	Information and communications technicians	
41	Υπάλληλοι γενικών καθηκόντων και χειριστές μηχανών με πληκτρολόγιο		10	51	31	31	8	131	3,1	General and keyboard clerks	
42	Υπάλληλοι εξυπηρέτησης πελατών		1	18	19	11	3	52	1,2	Customer services clerks	
43	Υπάλληλοι καταγραφής αριθμητικών δεδομένων και υλικών		2	19	24	15	3	63	1,5	Numerical and material recording clerks	
44	Άλλοι υπάλληλοι γραφείου		3	48	47	45	7	150	3,6	Other clerical support workers	
51	Απασχολούμενοι στην παροχή προσωπικών υπηρεσιών		38	60	48	35	5	186	4,5	Personal service workers	
52	Πωλητές		40	150	188	115	25	518	12,4	Sales workers	
53	Απασχολούμενοι στην παροχή ατομικής φροντίδας		1	4	2	2	2	11	0,3	Personal care workers	
54	Απασχολούμενοι στην παροχή υπηρεσιών προστασίας		6	32	25	19	7	89	2,1	Protective services workers	
61	Ειδικοί γεωργοί και κτηνοτρόφοι, επαγγελματίες		1		2		1	4	0,1	Market-oriented skilled agricultural workers	
62	Ειδικοί δασοκόμοι, υλοτόμοι, αλιείς και κυνηγοί, επαγγελματίες	1	2	16	11	27	15	72	1,7	Market-oriented skilled forestry, fishery and hunting workers	
71	Τεχνίτες ανέγερσης και αποπεράτωσης κτιρίων, εξαιρουμένων των ηλεκτρολόγων		7	30	50	57	30	175	4,2	Building and related trades workers, excluding electricians	
72	Τεχνίτες μετάλλων, μηχανημάτων και ασκούντες συναφή επαγγέλματα		12	45	71	63	25	217	5,2	Metal, machinery and related trades workers	
73	Χειροτέχνες και τυπογράφοι			4	2	4	1	11	0,3	Handicraft and printing workers	
74	Ηλεκτρολόγοι και ηλεκτρονικοί		4	33	31	17	11	96	2,3	Electrical and electronic trades workers	
75	Τεχνίτες επεξεργασίας τροφίμων, επεξεργασίας ξύλου, ειδών ένδυσης και ασκούντες συναφή επαγγέλματα		6	24	32	19	5	87	2,1	Food processing, wood working, garment and other craft and related trades workers	
81	Χειριστές σταθερών βιομηχανικών εγκαταστάσεων, μηχανημάτων και εξοπλισμού		11	71	76	90	36	284	6,8	Stationary plant and machine operators	
82	Συναρμολογητές (μονταδόροι)		1	3	3	5	1	13	0,3	Assemblers	
83	Οδηγοί μέσων μεταφοράς και χειριστές κινητού εξοπλισμού		58	144	191	148	52	594	14,2	Drivers and mobile plant operators	
91	Καθαριστές και βοηθοί		7	27	61	95	33	225	5,4	Cleaners and helpers	
92	Ανείδικτοι εργάτες γεωργίας, δασοκομίας και αλιείας			4	5	11		20	0,5	Agricultural, forestry and fishery labourers	
93	Ανείδικτοι εργάτες ορυχείων, κατασκευών, μεταποίησης και μεταφορών		47	150	188	127	59	572	13,7	Labourers in mining, construction, manufacturing and transport	
94	Βοηθοί παρασκευής φαγητών		13	24	16	16	5	74	1,8	Food preparation assistants	
96	Συλλέκτες απορριμμάτων και άλλοι ανείδικτοι εργάτες		16	81	87	96	42	322	7,7	Refuse workers and other elementary workers	
	ΣΥΝΟΛΟ	1	296	1.113	1.274	1.094	388	7	4.175	100	TOTAL
	%	0,0	7,1	26,7	30,5	26,2	9,3	0,2	100		%

ΠΑΡΑΤΗΡΗΣΗ: Αναφέρονται μόνο οι κωδικοί για τους οποίους υπάρχουν περιπτώσεις ατυχημάτων. NB: Only codes where accidents occurred are included.

Πίνακας 23. ΚΑΤΑΝΟΜΗ ΔΕΙΓΜΑΤΟΣ ΕΡΓΑΤΙΚΩΝ ΑΤΥΧΗΜΑΤΩΝ ΑΝΑ ΕΠΑΓΓΕΛΜΑ (ISCO 08) ΚΑΙ ΦΥΛΟ
Table 23. DISTRIBUTION OF ACCIDENTS AT WORK SAMPLE BY OCCUPATION (ISCO 08) AND SEX

ISCO 08	ΕΠΑΓΓΕΛΜΑ	ΦΥΛΟ SEX		ΣΥΝΟΛΟ TOTAL	%	OCCUPATION
		ΑΝΔΡΕΣ MEN	ΓΥΝΑΙΚΕΣ WOMEN			
12	Διοικητικοί και εμπορικοί διευθυντές	1	1	2	0,05	Administrative and commercial managers
21	Ασκούντες επιστημονικά επαγγέλματα και μηχανικοί	10	4	14	0,3	Science and engineering professionals
22	Επαγγελματίες του τομέα της υγείας	9	43	52	1,2	Health professionals
23	Εκπαιδευτικοί	2	18	20	0,5	Teaching professionals
24	Επαγγελματίες επιχειρήσεων και διοίκησης	10	5	15	0,4	Business and administration professionals
25	Επαγγελματίες του τομέα των τεχνολογιών πληροφορικής και επικοινωνίας	5		5	0,1	Information and communications technology professionals
26	Επαγγελματίες του νομικού, κοινωνικού και πολιτιστικού κλάδου	4	4	8	0,19	Legal, social and cultural professionals
31	Τεχνικοί θετικών επιστημών και μηχανικής	18	1	19	0,5	Science and engineering associate professionals
32	Τεχνικοί του τομέα της υγείας	13	21	34	0,8	Health associate professionals
33	Βοηθοί Επαγγελματιών επιχειρήσεων και διοίκησης	11	9	20	0,5	Business and administration associate professionals
34	Βοηθοί επαγγελματιών του νομικού, κοινωνικού και πολιτιστικού τομέα και ασκούντες συναφή επαγγέλματα	8	4	12	0,3	Legal, social, cultural and related associate professionals
35	Τεχνικοί του τομέα της πληροφορικής και επικοινωνίας	8		8	0,2	Information and communications technicians
41	Υπάλληλοι γενικών καθκόντων και χειριστές μηχανών με πληκτρολόγιο	86	45	131	3,1	General and keyboard clerks
42	Υπάλληλοι εξυπηρέτησης πελατών	23	29	52	1,2	Customer services clerks
43	Υπάλληλοι καταγραφής αριθμητικών δεδομένων και υλικών	53	10	63	1,5	Numerical and material recording clerks
44	Άλλοι υπάλληλοι γραφείου	65	85	150	3,6	Other clerical support workers
51	Απασχολούμενοι στην παροχή προσωπικών υπηρεσιών	82	104	186	4,5	Personal service workers
52	Πωλητές	215	303	518	12,4	Sales workers
53	Απασχολούμενοι στην παροχή ατομικής φροντίδας	1	10	11	0,3	Personal care workers
54	Απασχολούμενοι στην παροχή υπηρεσιών προστασίας	77	12	89	2,1	Protective services workers
61	Εξειδικευμένοι γεωργοί και κτηνοτρόφοι, επαγγελματίες	3	1	4	0,1	Market-oriented skilled agricultural workers
62	Εξειδικευμένοι δασοκόμοι, υλοτόμοι, αλιείς και κυνηγοί, επαγγελματίες	72		72	1,7	Market-oriented skilled forestry, fishery and hunting workers
71	Τεχνίτες ανέγερσης και αποπεράτωσης κτιρίων, εξαιρουμένων των ηλεκτρολόγων	175		175	4,2	Building and related trades workers, excluding electricians
72	Τεχνίτες μετάλλων, μηχανημάτων και ασκούντες συναφή επαγγέλματα	213	4	217	5,2	Metal, machinery and related trades workers
73	Χειροτέχνες και τυπογράφοι	10	1	11	0,3	Handicraft and printing workers
74	Ηλεκτρολόγοι και ηλεκτρονικοί	96		96	2,3	Electrical and electronic trades workers
75	Τεχνίτες επεξεργασίας τροφίμων, επεξεργασίας ξύλου, ειδών ένδυσης και ασκούντες συναφή επαγγέλματα	63	24	87	2,1	Food processing, wood working, garment and other craft and related trades workers
81	Χειριστές σταθερών βιομηχανικών εγκαταστάσεων, μηχανημάτων και εξοπλισμού	232	52	284	6,8	Stationary plant and machine operators
82	Συναρμολογητές (μονταδόροι)	12	1	13	0,3	Assemblers
83	Οδηγοί μέσω μεταφοράς και χειριστές κινητού εξοπλισμού	578	16	594	14,2	Drivers and mobile plant operators
91	Καθαριστές και βοηθοί	29	196	225	5,4	Cleaners and helpers
92	Ανειδίκευτοι εργάτες γεωργίας, δασοκομίας και αλιείας	15	5	20	0,5	Agricultural, forestry and fishery labourers
93	Ανειδίκευτοι εργάτες ορυχείων, κατασκευών, μεταποίησης και μεταφορών	539	33	572	13,7	Labourers in mining, construction, manufacturing and transport
94	Βοηθοί παρασκευής φαγητών	28	46	74	1,8	Food preparation assistants
96	Συλλέκτες απορριμμάτων και άλλοι ανειδίκευτοι εργάτες	248	74	322	7,7	Refuse workers and other elementary workers
	ΣΥΝΟΛΟ	3.014	1.161	4.175	100	TOTAL
	%	72,2	27,8	100		%

ΠΑΡΑΤΗΡΗΣΗ: Αναφέρονται μόνο οι κωδικοί για τους οποίους υπάρχουν περιπτώσεις ατυχημάτων. NB: Only codes where accidents occurred are included.

Πίνακας 24. ΚΑΤΑΝΟΜΗ ΔΕΙΓΜΑΤΟΣ ΕΡΓΑΤΙΚΩΝ ΑΤΥΧΗΜΑΤΩΝ ΑΝΑ ΕΠΑΓΓΕΛΜΑ (ISCO 08) ΚΑΙ ΦΥΣΗ ΤΗΣ ΚΑΚΩΣΗΣ
Table 24. DISTRIBUTION OF ACCIDENTS AT WORK SAMPLE BY OCCUPATION (ISCO 08) AND TYPE OF INJURY

ISCO 08	ΕΠΑΓΓΕΛΜΑ	Φύση της κακώσης άγνωστη ή μη προσδιορισμένη - Type of injury unknown or unspecified	Τραύματα και επανεπειστές κακώσεις - Wounds and superficial injuries	Κατάγματα - Bone fractures	Εξοφρήματα, διαστρήματα και εξοφρώσεις - Dislocations, sprains and strains	Ακουστικοί (απόλυτοι) τραυματισμοί (Loss of body parts)	Αδύσχεση και κομμένη κακώση - Crushing and internal injuries	Εγκούματα, ξυροπομάτα και κρούση/πληγές - Burns, scalds and lacerations	Δηλητηριώσεις και λοιμώξεις - Poisoning and infections	Πνιγμός και ασφυξία - Drowning and asphyxiation	Αποτέλεσματα ήχου, κραδασμών και πίεσης - Effects of sound, vibration and pressure	Καταπληξη (σπ.) - Shock	Πολλαπλές κακώσεις - Multiple injuries	Άλλες προσδιορισμένες κακώσεις που δεν περιλαμβάνονται άλλου - Other specified injuries not listed under other headings	ΣΥΝΟΛΟ TOTAL	OCCUPATION
12	Διοικητικοί και εμπορικοί διευθυντές			2											2	Administrative and commercial managers
21	Ασκούστες επαγγελματικά μηχανήματα και μηχανικοί		3	7	1	1	1	1							14	Science and engineering professionals
22	Επαγγελματίες του τομέα της υγείας		28	12	10		1							1	52	Health professionals
23	Εκπαιδευτικοί		8	8	4										20	Teaching professionals
24	Επαγγελματίες επιχειρήσεων και διοίκησης		7	6	1									1	15	Business and administration professionals
25	Επαγγελματίες του τομέα των τεχνολογιών πληροφορικής και επικοινωνίας		2	2			1								5	Information and communications technology professionals
26	Επαγγελματίες του νομικού, κοινωνικού και πολιτιστικού κλάδου		3	3	2										8	Legal, social and cultural professionals
31	Τεχνικοί θετικών επιστημών και μηχανικούς		4	8	5	1		1							19	Science and engineering associate professionals
32	Τεχνικοί του τομέα της υγείας		13	11	5	1	1							3	34	Health associate professionals
33	Βοηθοί Επαγγελματιών επιχειρήσεων και διοίκησης		5	9	4									1	20	Business and administration associate professionals
34	Βοηθοί επαγγελματιών του νομικού, κοινωνικού και πολιτιστικού τομέα και ασκούστες συναφή επαγγέλματα		5	2	4		1								12	Legal, social, cultural and related associate professionals
35	Τεχνικοί του τομέα της πληροφορικής και επικοινωνίας		4	2	1									1	8	Information and communications technicians
41	Υπάλληλοι γενικών καθηκόντων και χειριστές μηχανών με πληκτρολόγιο		51	60	15		2	1	1					1	131	General and keyboard clerks
42	Υπάλληλοι εξυπηρέτησης πελατών		17	24	7		1	1				2			52	Customer services clerks
43	Υπάλληλοι καταγραφής αριθμητικών δεδομένων και υλικών		23	26	8	4	2								63	Numerical and material recording clerks
44	Άλλοι υπάλληλοι γραφείου		56	74	15	1	4								150	Other clerical support workers
51	Απασχολούμενοι στην παροχή προσωπικών υπηρεσιών		76	62	20	3	3	20						2	186	Personal service workers
52	Πωλητές		270	153	57	9	14	5						10	518	Sales workers
53	Απασχολούμενοι στην παροχή ατομικής φροντίδας		4	6			1								11	Personal care workers
54	Απασχολούμενοι στην παροχή υπηρεσιών προστασίας		23	36	18	2	4	1	1	1				3	89	Protective services workers
61	Εδিকেμένοι γεωργοί και κτηνοτρόφοι, επαγγελματίες		4												4	Market-oriented skilled agricultural workers
62	Εδিকেμένοι δασοκόμοι, υλοτόμοι, αλιείς και κυνηγοί, επαγγελματίες		25	38	4	2	2							1	72	Market-oriented skilled forestry, fishery and hunting workers
71	Τεχνίτες ανέγερσης και αποπεράτωσης κτιρίων, εξοπλισμένων των ηλεκτρολόγων		54	76	16	8	9	7						5	175	Building and related trades workers, excluding electricians
72	Τεχνίτες μετάλλων, μηχανημάτων και ασκούστες συναφή επαγγέλματα		85	77	18	9	7	13						8	217	Metal, machinery and related trades workers
73	Χειροτέχνες και τυπογράφοι		1	7				2						1	11	Handicraft and printing workers
74	Ηλεκτρολόγοι και ηλεκτρονικοί		29	33	14	4	4	7				2		3	96	Electrical and electronic trades workers
75	Τεχνίτες επεξεργασίας τροφίμων, επεξεργασίας ξύλου, ειδών ένδυσης και ασκούστες συναφή επαγγέλματα	1	35	36	5	2	2	5			1				87	Food processing, wood working, garment and other craft and related trades workers
81	Χειριστές σταθερών βιομηχανικών εγκαταστάσεων, μηχανημάτων και εξοπλισμού		125	77	25	25	5	18					1	8	284	Stationary plant and machine operators
82	Συναρμολογητές (μονταδόροι)		7	1	1	1		1						2	13	Assemblers
83	Οδηγοί μέσων μεταφοράς και χειριστές κινητού εξοπλισμού		193	268	73	15	26	8						10	594	Drivers and mobile plant operators
91	Καθαριστές και βοηθοί		98	79	33		7	4					1	3	225	Cleaners and helpers
92	Ανεπίδικοι εργάτες γεωργίας, δασοκομίας και αλιείας		7	13											20	Agricultural, forestry and fishery labourers
93	Ανεπίδικοι εργάτες ορυχείων, κατασκευών, μεταποίησης και μεταφορών	1	200	242	51	23	27	9	1	1				17	572	Labourers in mining, construction, manufacturing and transport
94	Βοηθοί παρασκευής φαγητών		47	12	6	1		6						2	74	Food preparation assistants
96	Συλλέκτες απορριμμάτων και άλλοι ανεπίδικοι εργάτες		122	120	41	12	11	6	1			1		8	322	Refuse workers and other elementary workers
	ΣΥΝΟΛΟ	2	1.634	1.592	464	124	136	116	4	2	1	7	2	91	4.175	TOTAL
	%	0,0	39,1	38,1	11,1	3,0	3,3	2,8	0,1	0,0	0,0	0,2	0,0	2,2	100	%

ΠΑΡΑΤΗΡΗΣΗ: Αναφέρονται μόνο οι κωδικοί για τους οποίους υπάρχουν περιπτώσεις ατυχημάτων. NB: Only codes where accidents occurred are included.

Πίνακας 25. ΚΑΤΑΝΟΜΗ ΔΕΙΓΜΑΤΟΣ ΕΡΓΑΤΙΚΩΝ ΑΤΥΧΗΜΑΤΩΝ ΑΝΑ ΕΝΕΡΓΕΙΑ ΠΟΥ ΟΔΗΓΗΣΕ ΣΤΗΝ ΚΑΚΩΣΗ (φύση ατυχήματος)

Table 25. DISTRIBUTION OF ACCIDENTS AT WORK SAMPLE BY ACTION THAT LED TO INJURY (mode of injury)

ΑΣΚΟΥΜΕΝΗ ΕΝΕΡΓΕΙΑ ACTION THAT LED TO INJURY		ΣΥΝΟΛΟ TOTAL	%
1	Πτώσεις ατόμων από ύψος Fall of person from a height - to a lower level	551	13,2
2	Πτώσεις ατόμων στο ίδιο επίπεδο Falling of person - on the same level	587	14,1
3	Ολισθήσεις, καταρρεύσεις και κτύπημα από πύπτοντα αντικείμενα Slipping, collapse and being struck struck by falling objects	655	15,7
4	Πρόσκρουση σε σταθερά αντικείμενα και κτύπημα σε ή από κινούμενα αντικείμενα Collission with immobile objects and falling against or being struck by moving objects	1.633	39,1
5	Συμπίεση μέσα ή ανάμεσα σε αντικείμενα Trapping, being crushed - inside or between objects	394	9,4
6	Υπερπροσπάθεια ή κοπιώδεις κινήσεις Physical strain - over-exertion	110	2,6
7	Έκθεση σε ή επαφή με ακραίες θερμοκρασίες Exposure to or contact with extreme temperature levels	84	2,0
8	Έκθεση σε ή επαφή με ηλεκτρικό ρεύμα Exposure to or contact with electric current	11	0,3
9	Έκθεση σε ή επαφή με επιβλαβείς ουσίες ή ακτινοβολία Exposure to or contact with hazardous substances or radiation	29	0,7
10	Άλλες κατηγορίες ατυχημάτων μ.α.κ. Other types of injury not included in this list	121	2,9
ΣΥΝΟΛΟ TOTAL		4.175	100

Πίνακας 26. ΚΑΤΑΝΟΜΗ ΔΕΙΓΜΑΤΟΣ ΕΡΓΑΤΙΚΩΝ ΑΤΥΧΗΜΑΤΩΝ ΑΝΑ ΥΛΙΚΟ ΠΑΡΑΓΟΝΤΑ ΠΟΥ ΟΔΗΓΗΣΕ ΣΤΗΝ ΚΑΚΩΣΗ

Table 26. DISTRIBUTION OF ACCIDENTS AT WORK SAMPLE BY MATERIAL AGENT THAT LED TO INJURY

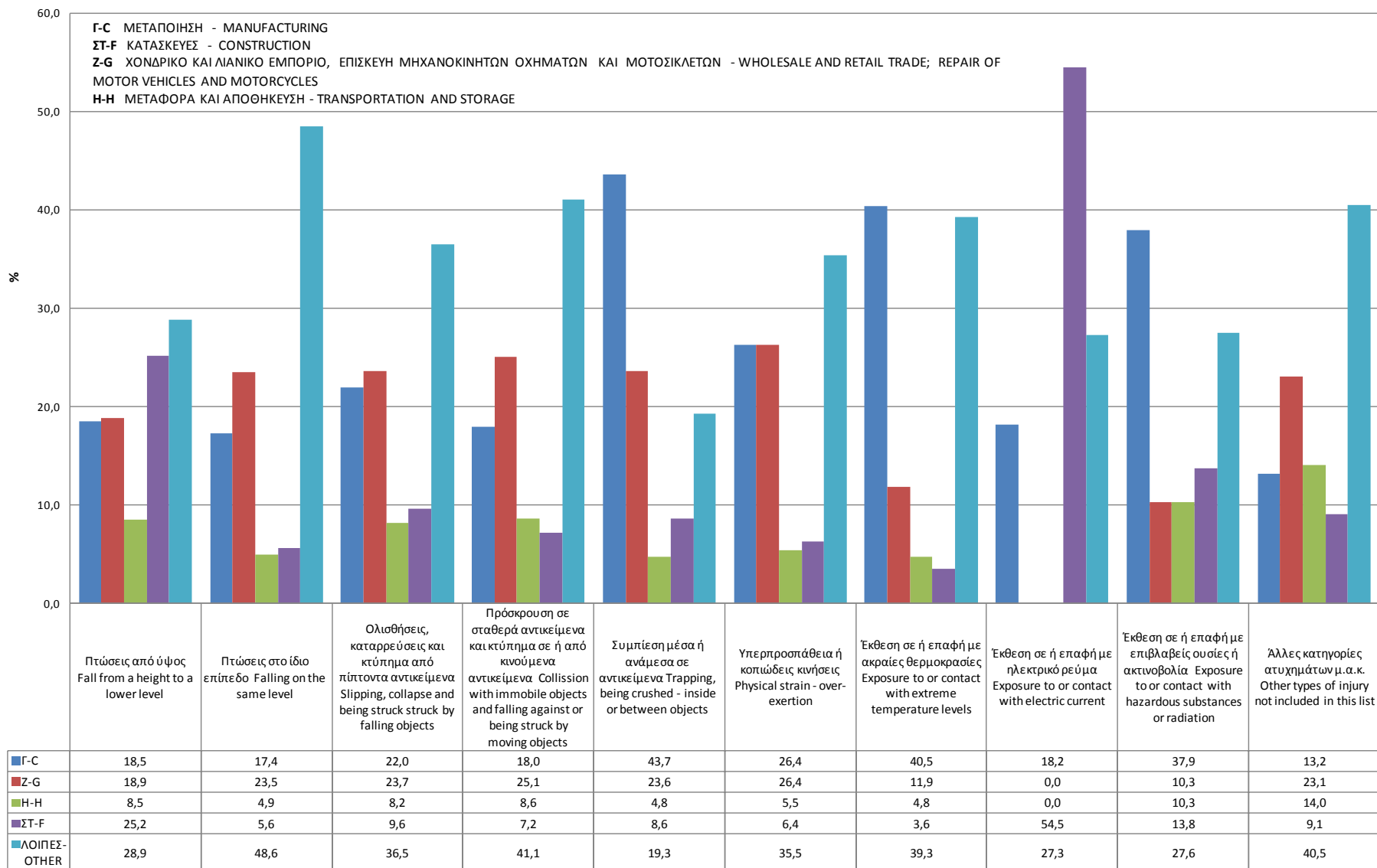
ΥΛΙΚΟΣ ΠΑΡΑΓΟΝΤΑΣ MATERIAL AGENT		ΣΥΝΟΛΟ TOTAL	%
1	Μηχανήματα Machinery	279	6,7
2	Μέσα μεταφοράς και ανυψωτικός εξοπλισμός Transport vehicles and lifting equipment	1.261	30,2
3	Λοιπός εξοπλισμός Other equipment	792	19,0
4	Υλικά, ουσίες και ακτινοβολίες Materials, substances and radiation	383	9,2
5	Εργασιακό περιβάλλον Working enviroment	901	21,6
6	Άλλοι παράγοντες Other material agents	522	12,5
7	Παράγοντες μη ταξινομηθέντες Other material agents not classified in this list	37	0,9
ΣΥΝΟΛΟ TOTAL		4.175	100

Πίνακας 27. ΚΑΤΑΝΟΜΗ ΔΕΙΓΜΑΤΟΣ ΕΡΓΑΤΙΚΩΝ ΑΤΥΧΗΜΑΤΩΝ ΑΝΑ ΟΙΚΟΝΟΜΙΚΗ ΔΡΑΣΤΗΡΙΟΤΗΤΑ ΤΗΣ ΕΠΙΧΕΙΡΗΣΗΣ (NACE REV. 2) ΚΑΙ ΕΝΕΡΓΕΙΑ ΠΟΥ ΟΔΗΓΗΣΕ ΣΤΗΝ ΚΑΚΩΣΗ (φύση ατυχήματος)
Table 27. ACCIDENTS AT WORK SAMPLE BY ECONOMIC ACTIVITY OF THE ENTERPRISE (NACE REV. 2) AND ACTION THAT LED TO INJURY (mode of injury)

ΟΙΚΟΝΟΜΙΚΗ ΔΡΑΣΤΗΡΙΟΤΗΤΑ ΕΡΓΟΔΟΤΗ	ΦΥΣΗ ΑΤΥΧΗΜΑΤΟΣ MODE OF INJURY										ΣΥΝΟΛΟ TOTAL	%	ECONOMIC ACTIVITY	
	Πτώσεις από ύψος Fall from a height to a lower level	Πτώσεις στο ίδιο επίπεδο Falling on the same level	Ολισθήσεις, καταρρεύσεις και κτύπημα από πτώοντα αντικείμενα Slipping, collapse and being struck by falling objects	Πρόσκρουση σε σταθερά αντικείμενα και κτύπημα σε ή από κινούμενα αντικείμενα Collision with immobile objects and falling against or being struck by moving objects	Συμπίεση μέσα ή ανάμεσα σε αντικείμενα Trapping, being crushed - inside or between objects	Υπερπροσπάθεια ή κοπιώδεις κινήσεις Physical strain - over-exertion	Έκθεση σε ή επαφή με ακραίες θερμοκρασίες Exposure to or contact with extreme temperature levels	Έκθεση σε ή επαφή με ηλεκτρικά ρεύμα Exposure to or contact with electric current	Έκθεση σε ή επαφή με επιβλαβείς ουσίες ή ακτινοβολία Exposure to or contact with hazardous substances or radiation	Άλλες κατηγορίες ατυχημάτων μ.α.κ. Other types of injury not included in this list				
A ΓΕΩΡΓΙΑ, ΔΑΣΟΚΟΜΙΑ ΚΑΙ ΑΛΙΕΙΑ	4	10	28	41	7	3	0	0	1	2	96	2,3	AGRICULTURE, FORESTRY AND FISHING	A
B ΟΡΥΧΕΙΑ ΚΑΙ ΛΑΤΟΜΕΙΑ	7	4	14	12	10	2	3	0	0	3	55	1,3	MINING AND QUARRYING	B
Γ ΜΕΤΑΠΟΙΗΣΗ	102	102	144	294	172	29	34	2	11	16	906	21,7	MANUFACTURING	C
Δ ΠΑΡΟΧΗ ΗΛΕΚΤΡΙΚΟΥ ΡΕΥΜΑΤΟΣ, ΦΥΣΙΚΟΥ ΑΕΡΙΟΥ, ΑΤΜΟΥ ΚΑΙ ΚΛΙΜΑΤΙΣΜΟΥ	3	1	5	9	1	0	0	0	0	1	20	0,5	ELECTRICITY, GAS, STEAM AND AIR CONDITIONING SUPPLY	D
Ε ΠΑΡΟΧΗ ΝΕΡΟΥ- ΕΠΙΕΡΓΑΣΙΑ ΛΥΜΑΤΩΝ, ΔΙΑΧΕΡΙΣΗ ΑΠΟΒΑΝΤΩΝ ΚΑΙ ΔΡΑΣΤΗΡΙΟΤΗΤΕΣ ΕΥΓΥΙΑΣΗΣ	31	23	29	48	21	5	1	1	1	7	167	4,0	WATER SUPPLY; SEWERAGE, WASTE MANAGEMENT AND REMEDIATION ACTIVITIES	E
Ζ ΧΟΝΔΡΙΚΟ ΚΑΙ ΛΙΑΝΙΚΟ ΕΜΠΟΡΙΟ- ΕΠΙΣΚΕΥΗ ΜΗΧΑΝΟΚΙΝΗΤΩΝ ΟΧΗΜΑΤΩΝ ΚΑΙ ΜΟΤΟΣΙΚΛΕΤΩΝ	104	138	155	410	93	29	10	0	3	28	970	23,2	WHOLESALE AND RETAIL TRADE; REPAIR OF MOTOR VEHICLES AND MOTORCYCLES	G
Η ΜΕΤΑΦΟΡΑ ΚΑΙ ΑΠΟΘΗΚΕΥΣΗ	47	29	54	141	19	6	4	0	3	17	320	7,7	TRANSPORTATION AND STORAGE	H
Θ ΔΡΑΣΤΗΡΙΟΤΗΤΕΣ ΥΠΗΡΕΣΙΩΝ ΠΑΡΟΧΗΣ ΚΑΤΑΛΥΜΑΤΟΣ ΚΑΙ ΥΠΗΡΕΣΙΩΝ ΕΣΤΙΑΣΗΣ	39	88	77	280	19	10	24	1	2	10	550	13,2	ACCOMMODATION AND FOOD SERVICE ACTIVITIES	I
Ι ΕΝΗΜΕΡΩΣΗ ΚΑΙ ΕΠΙΚΟΙΝΩΝΙΑ	4	5	3	17	0	0	0	0	0	0	29	0,7	INFORMATION AND COMMUNICATION	J
ΙΑ ΧΡΗΜΑΤΟΠΙΣΤΟΤΙΚΕΣ ΚΑΙ ΑΣΦΑΛΙΣΤΙΚΕΣ ΔΡΑΣΤΗΡΙΟΤΗΤΕΣ	0	3	1	16	0	0	0	0	0	1	21	0,5	FINANCIAL AND INSURANCE ACTIVITIES	K
ΙΒ ΔΙΑΧΕΡΙΣΗ ΑΚΙΝΗΤΗΣ ΠΕΡΙΟΥΣΙΑΣ	3	2	0	10	0	0	0	0	0	0	15	0,4	REAL ESTATE ACTIVITIES	L
ΙΓ ΕΠΑΓΓΕΛΜΑΤΙΚΕΣ, ΕΠΙΣΤΗΜΟΝΙΚΕΣ ΚΑΙ ΤΕΧΝΙΚΕΣ ΔΡΑΣΤΗΡΙΟΤΗΤΕΣ	11	18	4	42	1	2	0	0	0	2	80	1,9	PROFESSIONAL, SCIENTIFIC AND TECHNICAL ACTIVITIES	M
ΙΔ ΔΙΟΙΚΗΤΙΚΕΣ ΚΑΙ ΥΠΟΣΤΗΡΙΚΤΙΚΕΣ ΔΡΑΣΤΗΡΙΟΤΗΤΕΣ	22	29	23	68	7	3	1	1	0	7	161	3,9	ADMINISTRATIVE AND SUPPORT SERVICE ACTIVITIES	N
ΙΕ ΔΗΜΟΣΙΑ ΔΙΟΙΚΗΣΗ ΚΑΙ ΑΜΥΝΑ- ΥΠΟΧΡΕΩΤΙΚΗ ΚΟΙΝΩΝΙΚΗ ΑΣΦΑΛΙΣΗ	14	23	16	33	2	5	1	0	3	4	101	2,4	PUBLIC ADMINISTRATION AND DEFENCE; COMPULSORY SOCIAL SECURITY	O
ΙΖ ΔΡΑΣΤΗΡΙΟΤΗΤΕΣ ΣΧΕΤΙΚΕΣ ΜΕ ΤΗΝ ΑΝΘΡΩΠΙΝΗ ΥΓΕΙΑ ΚΑΙ ΤΗΝ ΚΟΙΝΩΝΙΚΗ ΜΕΡΙΜΝΑ	8	40	15	57	2	4	0	0	1	9	136	3,3	HUMAN HEALTH AND SOCIAL WORK ACTIVITIES	Q
ΙΗ ΤΕΧΝΕΣ, ΔΙΑΣΚΕΔΑΣΗ ΚΑΙ ΨΥΧΑΓΩΓΙΑ	3	18	13	18	3	4	2	0	0	1	62	1,5	ARTS, ENTERTAINMENT AND RECREATION	R
ΙΘ ΆΛΛΕΣ ΔΡΑΣΤΗΡΙΟΤΗΤΕΣ ΠΑΡΟΧΗΣ ΥΠΗΡΕΣΙΩΝ	3	8	8	4	1	0	1	0	0	0	25	0,6	OTHER SERVICE ACTIVITIES	S
ΙΣΤ Εκπαίδευση	6	13	3	15	2	0	0	0	0	2	41	1,0	EDUCATION	P
Κ ΔΡΑΣΤΗΡΙΟΤΗΤΕΣ ΝΟΙΚΟΚΥΡΙΩΝ ΩΣ ΕΡΓΟΔΟΤΩΝ- ΜΗ ΔΙΑΦΟΡΟΠΟΙΗΜΕΝΕΣ ΔΡΑΣΤΗΡΙΟΤΗΤΕΣ ΝΟΙΚΟΚΥΡΙΩΝ, ΠΟΥ ΑΦΟΡΟΥΝ ΤΗΝ ΠΑΡΑΓΩΓΗ ΑΓΑΘΩΝ - ΚΑΙ ΥΠΗΡΕΣΙΩΝ- ΓΙΑ ΙΔΙΑ ΧΡΗΣΗ	1	0	0	0	0	1	0	0	0	0	2	0,0	ACTIVITIES OF HOUSEHOLDS AS EMPLOYERS; UNDIFFERENTIATED GOODS- AND SERVICES-PRODUCING ACTIVITIES OF HOUSEHOLDS FOR OWN USE	T
ΚΑ ΔΡΑΣΤΗΡΙΟΤΗΤΕΣ ΕΞΟΧΩΡΙΩΝ ΟΡΓΑΝΙΣΜΩΝ ΚΑΙ ΦΟΡΕΩΝ	0	0	0	1	0	0	0	0	0	0	1	0,0	ACTIVITIES OF EXTRATERRITORIAL ORGANISATIONS AND BODIES	U
ΣΤ ΚΑΤΑΣΚΕΥΕΣ	139	33	63	117	34	7	3	6	4	11	417	10,0	CONSTRUCTION	F
ΣΥΝΟΛΟ	551	587	655	1.633	394	110	84	11	29	121	4.175		TOTAL	
%	13,2	14,1	15,7	39,1	9,4	2,6	2,0	0,3	0,7	2,9	100		%	

ΠΑΡΑΤΗΡΗΣΗ: Αναφέρονται μόνο οι κωδικοί για τους οποίους υπάρχουν περιπτώσεις ατυχημάτων. NB: Only codes where accidents occurred are included.

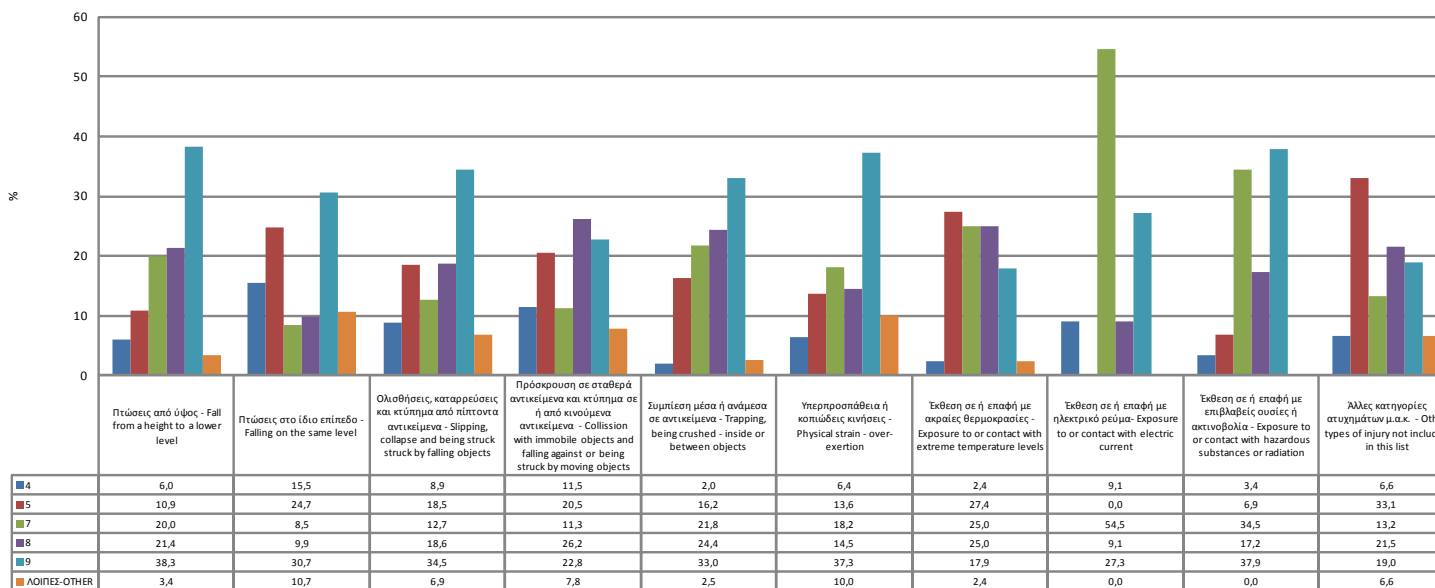
Διάγραμμα 25. ΚΑΤΑΝΟΜΗ ΔΕΙΓΜΑΤΟΣ ΕΡΓΑΤΙΚΩΝ ΑΤΥΧΗΜΑΤΩΝ ΑΝΑ ΟΙΚΟΝΟΜΙΚΗ ΔΡΑΣΤΗΡΙΟΤΗΤΑ ΤΗΣ ΕΠΙΧΕΙΡΗΣΗΣ (NACE REV. 2) ΚΑΙ ΕΝΕΡΓΕΙΑ ΠΟΥ ΟΔΗΓΗΣΕ ΣΤΗΝ ΚΑΚΩΣΗ (φύση ατυχήματος)
Figure 25. ACCIDENTS AT WORK SAMPLE BY ECONOMIC ACTIVITY OF THE ENTERPRISE (NACE REV



Πίνακας 28. ΚΑΤΑΝΟΜΗ ΔΕΙΓΜΑΤΟΣ ΕΡΓΑΤΙΚΩΝ ΑΤΥΧΗΜΑΤΩΝ ΑΝΑ ΕΠΑΓΓΕΛΜΑ (ISCO 08) ΚΑΙ ΕΝΕΡΓΕΙΑ ΠΟΥ ΟΔΗΓΗΣΕ ΣΤΗΝ ΚΑΚΩΣΗ (φύση ατυχήματος)
 Table 28. ACCIDENTS AT WORK SAMPLE BY OCCUPATION (ISCO 08) AND ACTION THAT LED TO INJURY (mode of injury)

ΕΠΑΓΓΕΛΜΑ (ISCO 08)	ΦΥΣΗ ΑΤΥΧΗΜΑΤΟΣ - MODE OF INJURY										ΣΥΝΟΛΟ TOTAL	%	OCCUPATION
	Πτώσεις από ύψος - Fall from a height to a lower level	Πτώσεις στο ίδιο επίπεδο - Falling on the same level	Ολισθήσεις, καταρρέσεις και κτύπημα από πτώση αντικείμενα - Slipping, collapse and being struck by falling objects	Πρόσκρουση σε σταθερά αντικείμενα και κτύπημα σε ή από κινούμενα αντικείμενα - Collision with immobile objects and falling against or being struck by moving objects	Συμπίεση μέσα ή ανάμεσα σε αντικείμενα - Trapping, being crushed - inside or between objects	Υπερπροσπάθεια ή κοπώδεις κινήσεις - Physical strain - over-exertion	Έκθεση σε ή επαφή με ακραίες θερμοκρασίες - Exposure to or contact with extreme temperature levels	Έκθεση σε ή επαφή με ηλεκτρικό ρεύμα - Exposure to or contact with electric current	Έκθεση σε ή επαφή με επιβλαβείς ουσίες ή ακτινοβολία - Exposure to or contact with hazardous substances or radiation	Άλλες κατηγορίες ατυχημάτων μ.α.κ. - Other types of injury not included in this list			
1 Ανώτερα διευθυντικά και διοικητικά στελέχη	1			1							2	0,0	Managers
2 Επαγγελματίες	7	35	9	52	3	3	1			4	114	2,7	Professionals
3 Τεχνικοί και ασκούντες συναφή επαγγέλματα	8	21	11	40	2	7	1			3	93	2,2	Technicians and associate professionals
4 Υπάλληλοι γραφείου	33	91	58	187	8	7	2	1	1	8	396	9,5	Clerical support workers
5 Απασχολούμενοι στην παροχή υπηρεσιών και πωλητές	60	145	121	334	64	15	23		2	40	804	19,3	Service and sales workers
6 Εδικομημένοι γεωργοί, κτηνοτρόφοι, δασοκόμοι και αλιείς	3	7	25	34	5	1				1	76	1,8	Skilled agricultural, forestry and fishery workers
7 Εδικομημένοι τεχνίτες και ασκούντες συναφή επαγγέλματα	110	50	83	184	86	20	21	6	10	16	586	14,0	Craft and related trades workers
8 Χειριστές βιομηχανικών εγκαταστάσεων, μηχανημάτων και εξοπλισμού και συναρμολογητές (μονταδόροι)	118	58	122	428	96	16	21	1	5	26	891	21,3	Plant and machine operators, and assemblers
9 Ανεδικομητοι εργάτες, χειρωνακτές και μικροεπαγγελματίες	211	180	226	373	130	41	15	3	11	23	1.213	29,1	Elementary occupations
ΣΥΝΟΛΟ	551	587	655	1.633	394	110	84	11	29	121	4.175	100	TOTAL
%	13,2	14,1	15,7	39,1	9,4	2,6	2,0	0,3	0,7	2,9			%

Διάγραμμα 26. ΚΑΤΑΝΟΜΗ ΔΕΙΓΜΑΤΟΣ ΕΡΓΑΤΙΚΩΝ ΑΤΥΧΗΜΑΤΩΝ ΑΝΑ ΕΠΑΓΓΕΛΜΑ (ISCO 08) ΚΑΙ ΕΝΕΡΓΕΙΑ ΠΟΥ ΟΔΗΓΗΣΕ ΣΤΗΝ ΚΑΚΩΣΗ (φύση ατυχήματος)
 Figure 26. ACCIDENTS AT WORK SAMPLE BY OCCUPATION (ISCO 08) AND ACTION THAT LED TO INJURY (mode of injury)



Πίνακας 29. ΚΑΤΑΝΟΜΗ ΔΕΙΓΜΑΤΟΣ ΕΡΓΑΤΙΚΩΝ ΑΤΥΧΗΜΑΤΩΝ ΩΣ ΠΡΟΣ ΤΗΝ ΥΠΗΚΟΟΤΗΤΑ

Table 29. DISTRIBUTION OF ACCIDENTS AT WORK SAMPLE BY NATIONALITY

ΥΠΗΚΟΟΤΗΤΑ	ΣΥΝΟΛΟ TOTAL	%	NATIONALITY
ΕΛΛΗΝΙΚΗ	3.732	89,4	GREEK
ΑΛΛΗΣ ΧΩΡΑΣ ΕΕ	73	1,7	NON-NATIONAL FROM EU
ΧΩΡΑΣ ΕΚΤΟΣ ΕΕ	370	8,9	NON-NATIONAL OUTSIDE EU
ΣΥΝΟΛΟ	4.175	100	TOTAL

Πίνακας 30. ΚΑΤΑΝΟΜΗ ΔΕΙΓΜΑΤΟΣ ΕΡΓΑΤΙΚΩΝ ΑΤΥΧΗΜΑΤΩΝ ΩΣ ΠΡΟΣ ΤΟ ΚΑΘΕΣΤΩΣ ΑΠΑΣΧΟΛΗΣΗΣ

Table 30. DISTRIBUTION OF ACCIDENTS AT WORK SAMPLE BY EMPLOYMENT STATUS

ΚΑΘΕΣΤΩΣ ΑΠΑΣΧΟΛΗΣΗΣ	ΣΥΝΟΛΟ TOTAL	%	EMPLOYMENT STATUS
ΜΙΣΘΩΤΟΣ	4.060	97,2	SALARIED EMPLOYEES
ΑΥΤΟΑΠΑΣΧΟΛΟΥΜΕΝΟΣ	104	2,5	SELF-EMPLOYED
ΜΑΘΗΤΕΥΟΜΕΝΟΣ/ΕΚΠΑΙΔΕΥΟΜΕΝΟΣ	5	0,1	TRAINEE/APPRENTICE
ΑΛΛΗ ΠΕΡΙΠΤΩΣΗ	6	0,1	OTHER CASE
ΣΥΝΟΛΟ	4.175	100	TOTAL

Πίνακας 31. ΚΑΤΑΝΟΜΗ ΔΕΙΓΜΑΤΟΣ ΕΡΓΑΤΙΚΩΝ ΑΤΥΧΗΜΑΤΩΝ ΩΣ ΠΡΟΣ ΤΗΝ ΩΡΑ ΑΤΥΧΗΜΑΤΟΣ

Table 31. DISTRIBUTION OF ACCIDENTS AT WORK SAMPLE BY TIME OF ACCIDENT

ΩΡΑ ΑΤΥΧΗΜΑΤΟΣ TIME OF THE ACCIDENT	ΣΥΝΟΛΟ TOTAL	%
23:31-00:30	2	0,0
00:31-01:30	10	0,2
01:31-02:30	20	0,5
02:31-03:30	22	0,5
03:31-04:30	21	0,5
04:31-05:30	57	1,4
05:31-06:30	107	2,6
06:31-07:30	196	4,7
07:31-08:30	310	7,4
08:31-09:30	332	8,0
09:31-10:30	399	9,6
10:31-11:30	405	9,7
11:31-12:30	414	9,9
12:31-13:30	374	9,0
13:31-14:30	389	9,3
14:31-15:30	311	7,4
15:31-16:30	177	4,2
16:31-17:30	141	3,4
17:31-18:30	113	2,7
18:31-19:30	95	2,3
19:31-20:30	96	2,3
20:31-21:30	85	2,0
21:31-22:30	63	1,5
22:31-23:30	36	0,9
ΣΥΝΟΛΟ TOTAL	4.175	100

Πίνακας 32. ΚΑΤΑΝΟΜΗ ΔΕΙΓΜΑΤΟΣ ΑΤΥΧΗΜΑΤΩΝ ΩΣ ΠΡΟΣ ΤΗΝ ΗΜΕΡΑ ΤΗΣ ΕΒΔΟΜΑΔΑΣ ΠΟΥ ΣΥΝΕΒΗ ΤΟ ΑΤΥΧΗΜΑ

Table 32. DISTRIBUTION OF ACCIDENTS AT WORK SAMPLE BY DAY OF ACCIDENT

ΗΜΕΡΑ ΕΒΔΟΜΑΔΑΣ	ΣΥΝΟΛΟ TOTAL	%	DAY OF THE WEEK
Κυριακή	166	4,0	Sunday
Δευτέρα	753	18,0	Monday
Τρίτη	727	17,4	Tuesday
Τετάρτη	733	17,6	Wednesday
Πέμπτη	745	17,8	Thursday
Παρασκευή	695	16,6	Friday
Σάββατο	356	8,5	Saturday
ΣΥΝΟΛΟ	4.175	100	TOTAL

Πίνακας 33. ΚΑΤΑΝΟΜΗ ΔΕΙΓΜΑΤΟΣ ΕΡΓΑΤΙΚΩΝ ΑΤΥΧΗΜΑΤΩΝ ΩΣ ΠΡΟΣ ΤΟΝ ΤΟΠΟ ΑΤΥΧΗΜΑΤΟΣ

Table 33. DISTRIBUTION OF ACCIDENTS AT WORK SAMPLE BY PLACE OF ACCIDENT

ΤΟΠΟΣ ΑΤΥΧΗΜΑΤΟΣ	ΣΥΝΟΛΟ TOTAL	%	PLACE OF THE ACCIDENT
Χώρος επιχείρησης ή κατά τη διάρκεια της εργασίας	3.476	83,3	Workstation or during working time
Κατά τη διαδρομή από ή προς την εργασία	699	16,7	While traveling to or from work
ΣΥΝΟΛΟ	4.175	100	TOTAL

Πίνακας 34. ΚΑΤΑΝΟΜΗ ΔΕΙΓΜΑΤΟΣ ΕΡΓΑΤΙΚΩΝ ΑΤΥΧΗΜΑΤΩΝ ΣΕ ΤΡΟΧΑΙΑ Ή ΜΗ ΩΣ ΠΡΟΣ ΤΟΝ ΤΟΠΟ ΑΤΥΧΗΜΑΤΟΣ

Table 34. DISTRIBUTION OF ACCIDENTS AT WORK SAMPLE TO VEHICULAR OR NO-VEHICULAR IN RELATION TO PLACE OF ACCIDENT

ΤΟΠΟΣ ΑΤΥΧΗΜΑΤΟΣ	ΣΥΝΟΛΟ TOTAL	%	PLACE OF ACCIDENT
Τροχαίο εντός της επιχείρησης ή κατά τη διάρκεια της εργασίας	374	9,0	Vehicular inside the workstation or during working time
Τροχαίο κατά τη διαδρομή από ή προς την εργασία	558	13,4	Vehicular during the travelling time from or to the work
Όχι Τροχαίο	3.243	77,7	Not vehicular
ΣΥΝΟΛΟ	4.175	100	TOTAL

Πίνακας 35. ΚΑΤΑΝΟΜΗ ΔΕΙΓΜΑΤΟΣ ΑΡΙΘΜΟΣ ΕΡΓΑΤΙΚΩΝ ΑΤΥΧΗΜΑΤΩΝ ΩΣ ΠΡΟΣ ΤΟΝ ΑΡΙΘΜΟ ΤΩΝ ΕΡΓΑΖΟΜΕΝΩΝ ΣΤΗΝ ΤΟΠΙΚΗ ΜΟΝΑΔΑ

Table 35. DISTRIBUTION OF ACCIDENTS AT WORK SAMPLE BY NUMBER OF EMPLOYEES AT LOCAL UNIT

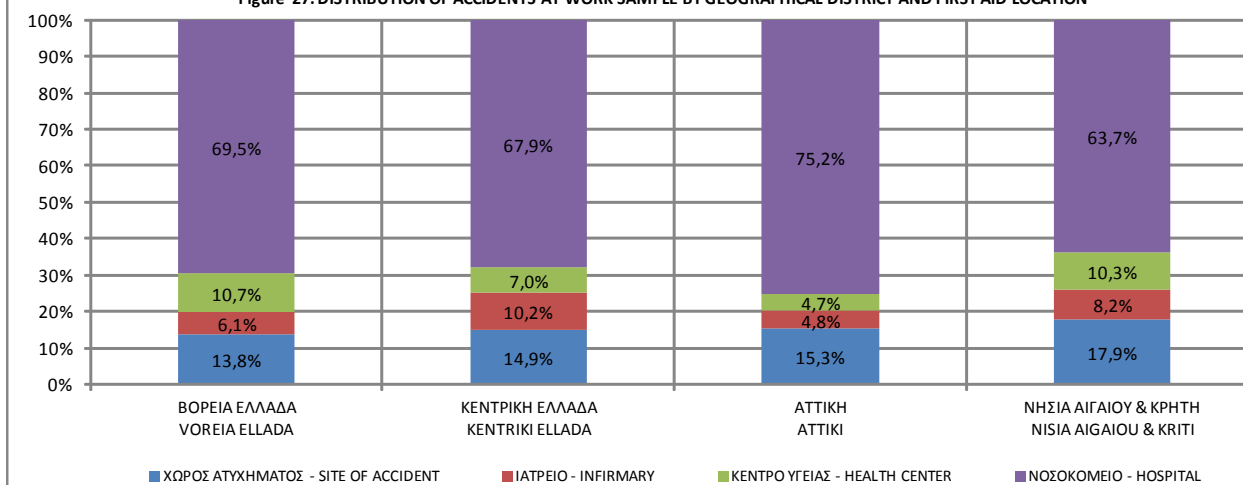
ΑΡΙΘΜΟΣ ΕΡΓΑΖΟΜΕΝΩΝ	ΣΥΝΟΛΟ TOTAL	%	NUMBER OF EMPLOYEES
1-3 άτομα	527	12,6	1 - 3 employees
4-9 άτομα	614	14,7	4 - 9 employees
10-19 άτομα	579	13,9	10 -19 employees
20-49 άτομα	686	16,4	20 - 49 employees
50-99 άτομα	422	10,1	50 - 99 employees
100-249 άτομα	595	14,3	100 - 249 employees
250-499 άτομα	327	7,8	250 - 499 employees
500-999 άτομα	254	6,1	500 - 999 employees
1000 άτομα και άνω	171	4,1	1000 employees or more
ΣΥΝΟΛΟ	4.175	100	TOTAL

Πίνακας 36. ΚΑΤΑΝΟΜΗ ΔΕΙΓΜΑΤΟΣ ΕΡΓΑΤΙΚΩΝ ΑΤΥΧΗΜΑΤΩΝ ΑΝΑ ΓΕΩΓΡΑΦΙΚΟ ΔΙΑΜΕΡΙΣΜΑ ΚΑΙ ΤΟΠΟ ΠΟΥ ΔΟΘΗΚΑΝ ΠΡΩΤΕΣ ΒΟΗΘΕΙΕΣ
(Τα ατυχήματα αναφέρονται στη Διοικητική Περιφέρεια που ανήκει το Περιφερειακό Υποκατάστημα)

Table 36. DISTRIBUTION OF ACCIDENTS AT WORK SAMPLE BY GEOGRAPHICAL DISTRICT AND FIRST AID LOCATION
(Accidents occurred in the Administrative Region under the Regional Branch)

ΓΕΩΓΡΑΦΙΚΟ ΔΙΑΜΕΡΙΣΜΑ	ΔΙΟΙΚΗΤΙΚΗ ΠΕΡΙΦΕΡΕΙΑ ADMINISTRATIONAL REGION	ΠΡΩΤΕΣ ΒΟΗΘΕΙΕΣ - FIRST AID LOCATION								ΣΥΝΟΛΟ TOTAL
		ΧΩΡΟΣ ΑΤΥΧΗΜΑΤΟΣ SITE OF ACCIDENT		ΙΑΤΡΕΙΟ INFIRMARY		ΚΕΝΤΡΟ ΥΓΕΙΑΣ HEALTH CENTER		ΝΟΣΟΚΟΜΕΙΟ HOSPITAL		
		Αρ. Ατυχημάτων No of accidents	%	Αρ. Ατυχημάτων No of accidents	%	Αρ. Ατυχημάτων No of accidents	%	Αρ. Ατυχημάτων No of accidents	%	
ΒΟΡΕΙΑ ΕΛΛΑΔΑ - VOREIA ELLADA	ΑΝΑΤΟΛΙΚΗ ΜΑΚΕΔΟΝΙΑ-ΘΡΑΚΗ ΑΝΑΤΟΛΙΚΗ ΜΑΚΕΔΟΝΙΑ - ΘΡΑΚΗ	22	12,6	5	2,9	19	10,9	128	73,6	174
	ΚΕΝΤΡΙΚΗ ΜΑΚΕΔΟΝΙΑ ΚΕΝΤΡΙΚΗ ΜΑΚΕΔΟΝΙΑ	122	15,7	44	5,7	91	11,7	519	66,9	776
	ΔΥΤΙΚΗ ΜΑΚΕΔΟΝΙΑ ΔΥΤΙΚΗ ΜΑΚΕΔΟΝΙΑ	9	8,2	21	19,1	7	6,4	73	66,4	110
	ΘΕΣΣΑΛΙΑ THESSALIA	18	10,1	5	2,8	15	8,4	141	78,8	179
ΚΕΝΤΡΙΚΗ ΕΛΛΑΔΑ - ΚΕΝΤΡΙΚΗ ΕΛΛΑΔΑ	ΗΠΕΙΡΟΣ IPEIROS	12	12,2	6	6,1	6	6,1	74	75,5	98
	ΙΟΝΙΑ ΝΗΣΙΑ IONIA NISIA	25	22,3	15	13,4	1	0,9	71	63,4	112
	ΔΥΤΙΚΗ ΕΛΛΑΔΑ ΔΥΤΙΚΗ ΕΛΛΑΔΑ	30	14,4	8	3,8	14	6,7	156	75,0	208
	ΣΤΕΡΕΑ ΕΛΛΑΔΑ STEREA ELLADA	51	17,7	46	16,0	22	7,6	169	58,7	288
	ΠΕΛΟΠΟΝΝΗΣΟΣ PELOPONNISOS	10	6,5	13	8,4	17	11,0	115	74,2	155
ΑΤΤΙΚΗ - ΑΤΤΙΚΗ		217	15,3	68	4,8	66	4,7	1.063	75,2	1.414
ΝΗΣΙΑ ΑΙΓΑΙΟΥ & ΚΡΗΤΗ - NISIA AIGAIΟΥ & KRITI	ΒΟΡΕΙΟ ΑΙΓΑΙΟ VOREIO AIGAIΟ	8	9,5	5	6,0	8	9,5	63	75,0	84
	ΝΟΤΙΟ ΑΙΓΑΙΟ NOTIO AIGAIΟ	16	11,0	10	6,9	33	22,8	86	59,3	145
	ΚΡΗΤΗ KRITI	94	21,8	39	9,0	27	6,3	272	63,0	432
	ΣΥΝΟΛΟ TOTAL	634	15,2	285	6,8	326	7,8	2.930	70,2	4.175

Διάγραμμα 27. ΚΑΤΑΝΟΜΗ ΔΕΙΓΜΑΤΟΣ ΕΡΓΑΤΙΚΩΝ ΑΤΥΧΗΜΑΤΩΝ ΑΝΑ ΓΕΩΓΡΑΦΙΚΟ ΔΙΑΜΕΡΙΣΜΑ ΚΑΙ ΤΟΠΟ ΠΡΩΤΩΝ ΒΟΗΘΕΙΩΝ
Figure 27. DISTRIBUTION OF ACCIDENTS AT WORK SAMPLE BY GEOGRAPHICAL DISTRICT AND FIRST AID LOCATION



Πίνακας 37. ΚΑΤΑΝΟΜΗ ΔΕΙΓΜΑΤΟΣ ΕΡΓΑΤΙΚΩΝ ΑΤΥΧΗΜΑΤΩΝ ΠΟΥ ΟΔΗΓΗΣΑΝ ΣΕ ΝΟΣΗΛΕΙΑ ΣΕ ΝΟΣΟΚΟΜΕΙΟ ΜΕΤΑ ΤΙΣ ΠΡΩΤΕΣ ΒΟΗΘΕΙΕΣ
Table 37. DISTRIBUTION OF ACCIDENTS AT WORK SAMPLE IN RELATION TO HOSPITALIZATION

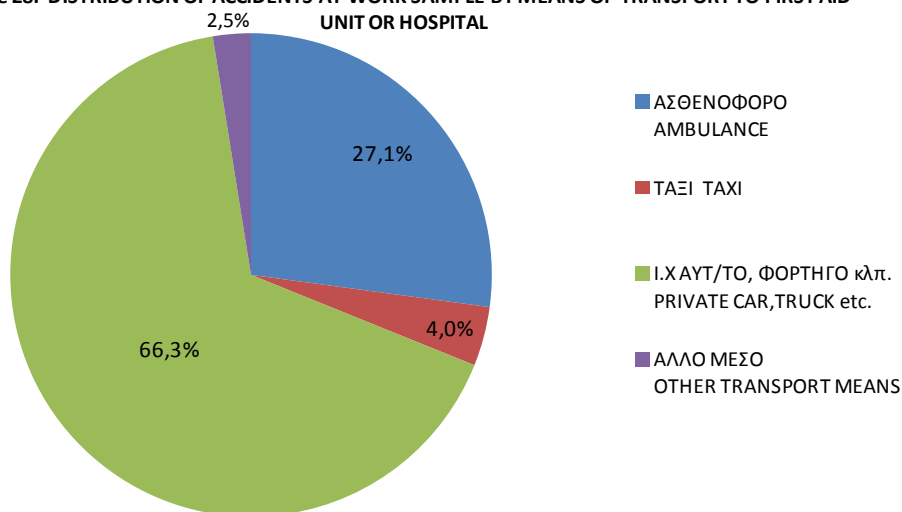
ΝΟΣΗΛΕΙΑ HOSPITAL TREATMENT	ΣΥΝΟΛΟ TOTAL	%
ΝΑΙ YES	1.361	32,6
ΟΧΙ NO	2.814	67,4
ΣΥΝΟΛΟ TOTAL	4.175	100

Πίνακας 38. ΚΑΤΑΝΟΜΗ ΔΕΙΓΜΑΤΟΣ ΕΡΓΑΤΙΚΩΝ ΑΤΥΧΗΜΑΤΩΝ ΩΣ ΠΡΟΣ ΤΗ ΧΡΗΣΗ ΜΕΤΑΦΟΡΙΚΟΥ ΜΕΣΟΥ ΓΙΑ ΤΗ ΜΕΤΑΦΟΡΑ ΣΕ ΜΟΝΑΔΑ ΠΡΩΤΩΝ ΒΟΗΘΕΙΩΝ Ή ΝΟΣΟΚΟΜΕΙΟ

Table 38. DISTRIBUTION OF ACCIDENTS AT WORK SAMPLE BY MEANS OF TRANSPORT TO FIRST AID UNIT OR HOSPITAL

ΜΕΤΑΦΟΡΙΚΟ ΜΕΣΟ MEANS OF TRANSPORT	ΣΥΝΟΛΟ TOTAL	%
ΑΣΘΕΝΟΦΟΡΟ AMBULANCE	1.133	27,1
ΤΑΞΙ TAXI	166	4,0
Ι.Χ ΑΥΤ/ΤΟ, ΦΟΡΤΗΓΟ κλπ. PRIVATE CAR, TRUCK etc.	2.770	66,3
ΤΡΙΚΥΚΛΟ TRICYCLE	11	0,3
ΠΛΩΤΟ ΜΕΣΟ WATERCRAFT	3	0,1
ΑΕΡΟΠΟΡΙΚΟ ΜΕΣΟ AIRCRAFT	2	0,0
ΆΛΛΟ ΜΕΣΟ OTHER TRANSPORT MEANS	90	2,2
ΣΥΝΟΛΟ TOTAL	4.175	100

Διάγραμμα 28. ΚΑΤΑΝΟΜΗ ΔΕΙΓΜΑΤΟΣ ΕΡΓΑΤΙΚΩΝ ΑΤΥΧΗΜΑΤΩΝ ΩΣ ΠΡΟΣ ΤΟ ΜΕΤΑΦΟΡΙΚΟ ΜΕΣΟ ΓΙΑ ΤΗ ΜΕΤΑΦΟΡΑ ΣΕ ΜΟΝΑΔΑ ΠΡΩΤΩΝ ΒΟΗΘΕΙΩΝ Ή ΝΟΣΟΚΟΜΕΙΟ
Figure 28. DISTRIBUTION OF ACCIDENTS AT WORK SAMPLE BY MEANS OF TRANSPORT TO FIRST AID UNIT OR HOSPITAL



Πίνακας 39. ΚΑΤΑΝΟΜΗ ΔΕΙΓΜΑΤΟΣ ΕΡΓΑΤΙΚΩΝ ΑΤΥΧΗΜΑΤΩΝ ΑΝΑ ΤΡΑΥΜΑΤΙΣΘΕΝ ΜΕΡΟΣ ΣΩΜΑΤΟΣ ΚΑΙ ΗΛΙΚΙΑ

Table 39. DISTRIBUTION OF ACCIDENTS AT WORK SAMPLE BY PART OF BODY INJURED AND AGE

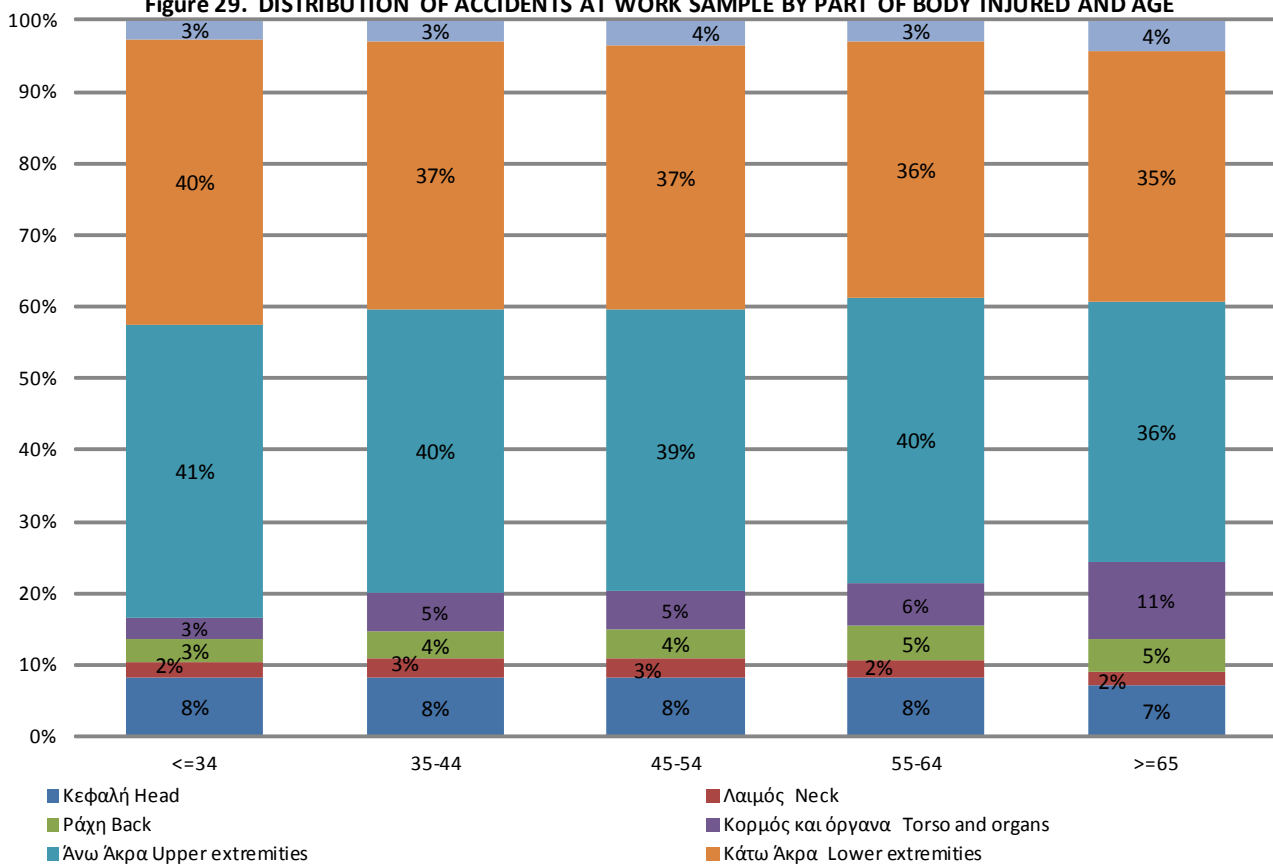
	ΜΕΡΟΣ ΣΩΜΑΤΟΣ PART OF BODY INJURED	ΗΛΙΚΙΑ AGE						ΣΥΝΟΛΟ TOTAL	%	
		<=17	18-24	25-34	35-44	45-54	55-64			>=65
11	ΚΕΦΑΛΗ, ΕΓΚΕΦΑΛΟΣ, ΕΓΚΕΦΑΛΙΚΑ ΝΕΥΡΑ, ΑΓΓΕΙΑ HEAD (CAPUT), BRAIN AND CRANIAL NERVES AND VESSELS		10	26	34	24	14		108	2,6
12	ΠΡΟΣΩΠΟ FACIAL AREA		5	14	18	17	3		57	1,4
13	ΟΦΘΑΛΜΟΙ EYE (S)		2	20	11	11	5		49	1,2
14	ΩΤΑ EAR (S)		2		3				5	0,1
15	ΟΔΟΝΤΕΣ TEETH					1			1	0,0
18	ΚΕΦΑΛΗ, ΚΑΚΩΣΗ ΣΕ ΠΟΛΛΑ ΣΗΜΕΙΑ HEAD, MULTIPLE SITES AFFECTED		4	23	31	30	5		93	2,2
19	ΚΕΦΑΛΗ, ΑΛΛΑ ΜΕΡΗ HEAD, OTHER PARTS NOT MENTIONED ABOVE		1	7	9	8	1	1	27	0,6
21	ΛΑΙΜΟΣ, ΣΠΟΝΔΥΛΙΚΗ ΣΤΗΛΗ-ΑΥΧΕΝΙΚΟΙ ΣΠΟΝΔΥΛΟΙ NECK, INCLUSIVE SPINE AND VERTEBRA IN THE NECK		7	31	34	24	7		103	2,5
31	ΡΑΧΗ, ΣΠΟΝΔΥΛΙΚΗ ΣΤΗΛΗ-ΡΑΧΙΑΙΟΙ ΣΠΟΝΔΥΛΟΙ BACK, INCLUDING SPINE AND VERTEBRA IN THE BACK		9	41	49	53	18		170	4,1
41	ΘΩΡΑΚΑΣ, ΠΛΕΥΡΕΣ, ΩΜΟΠΛΑΤΗ, ΔΙΑΡΘΡΩΣΗ ΩΜΟΥ RIB CAGE, RIBS INCLUDING JOINTS AND SHOULDER BLADES		3	30	49	48	33		163	3,9
42	ΘΩΡΑΚΙΚΗ ΧΩΡΑ ΚΑΙ ΟΡΓΑΝΑ ΤΗΣ CHEST AREA INCLUDING ORGANS		2	6	6	6	3		23	0,6
43	ΠΥΕΛΙΚΗ-ΚΟΙΛΙΑΚΗ ΧΩΡΑ ΚΑΙ ΟΡΓΑΝΑ ΤΗΣ PELVIC AND ABDOMINAL AREA INCLUDING ORGANS		1	9	9	4	3		26	0,6
48	ΚΟΡΜΟΣ, ΚΑΚΩΣΗ ΣΕ ΠΟΛΛΑ ΣΗΜΕΙΑ TORSO, MULTIPLE SITES AFFECTED			4	1	3			8	0,2
49	ΚΟΡΜΟΣ, ΑΛΛΑ ΜΕΡΗ TORSO, OTHER PARTS NOT MENTIONED ABOVE		3	12	5	4	3		27	0,6
51	ΩΜΟΣ, ΔΙΑΡΘΡΩΣΕΙΣ ΩΜΟΥ SHOULDER AND SHOULDER JOINTS		10	36	53	51	21	1	172	4,1
52	ΒΡΑΧΙΟΝΑΣ, ΑΓΚΩΝΑΣ ARM INCLUDING ELBOW		19	89	94	91	20		313	7,5
53	ΧΕΡΙ ARM		21	71	70	52	16		230	5,5
54	ΔΑΚΤΥΛΟΙ ΧΕΡΙΟΥ FINGER (S)	1	56	176	193	175	56	1	658	15,8
55	ΚΑΡΠΟΣ WRIST		15	69	89	69	28	2	272	6,5
61	ΙΣΧΙΟ ΚΑΙ ΔΙΑΡΘΡΩΣΗ ΤΟΥ HIP AND HIP JOINT		8	25	29	35	15	1	113	2,7
62	ΚΝΗΜΗ, ΓΟΝΑΤΟ LEG, INCLUDING KNEE		46	137	149	137	42		511	12,2
63	ΑΣΤΡΑΓΑΛΟΣ ANKLE		32	122	143	98	32	1	428	10,3
64	ΠΟΔΙ FOOT		28	100	118	92	43		381	9,1
65	ΔΑΚΤΥΛΟΙ ΠΟΔΙΟΥ TOE (S)		4	33	32	27	4		100	2,4
71	ΟΛΟΚΛΗΡΟ ΤΟ ΣΩΜΑ (ΣΥΣΤΗΜΙΚΗ ΔΡΑΣΗ) WHOLE BODY (SYSTEMIC EFFECTS)		1	1	11	6	1		20	0,5
78	ΚΑΚΩΣΗ ΣΕ ΠΟΛΛΑ ΣΗΜΕΙΑ ΤΟΥ ΣΩΜΑΤΟΣ MULTIPLE SITES OF THE BODY AFFECTED		7	32	34	28	16		117	2,8
	ΣΥΝΟΛΟ TOTAL	1	296	1.114	1.274	1.094	389	7	4.175	100
	%	0,02	7,1	26,7	30,5	26,2	9,3	0,2	100	

Πίνακας 40. ΚΑΤΑΝΟΜΗ ΔΕΙΓΜΑΤΟΣ ΕΡΓΑΤΙΚΩΝ ΑΤΥΧΗΜΑΤΩΝ ΑΝΑ ΤΡΑΥΜΑΤΙΣΘΕΝ ΜΕΡΟΣ ΣΩΜΑΤΟΣ ΚΑΙ ΥΠΗΚΟΟΤΗΤΑ
Table 40. DISTRIBUTION OF ACCIDENTS AT WORK SAMPLE BY PART OF BODY INJURED AND NATIONALITY

	ΜΕΡΟΣ ΣΩΜΑΤΟΣ PART OF BODY INJURED	ΥΠΗΚΟΟΤΗΤΑ			ΣΥΝΟΛΟ TOTAL	%
		ΕΛΛΗΝΙΚΗ GREEK	ΑΛΛΗΣ ΧΩΡΑΣ ΕΕ NON- NATIONAL FROM EU	ΧΩΡΑΣ ΕΚΤΟΣ ΕΕ NON-NATIONAL OUTSIDE EU		
11	ΚΕΦΑΛΗ, ΕΓΚΕΦΑΛΟΣ, ΕΓΚΕΦΑΛΙΚΑ ΝΕΥΡΑ, ΑΓΓΕΙΑ HEAD (CAPUT), BRAIN AND CRANIAL NERVES AND VESSELS	94	2	12	108	2,6
12	ΠΡΟΣΩΠΟ FACIAL AREA	51	1	5	57	1,4
13	ΟΦΘΑΛΜΟΙ EYE (S)	42	2	5	49	1,2
14	ΩΤΑ EAR (S)	5			5	0,1
15	ΟΔΟΝΤΕΣ ΤΕΕΤΗ	1			1	0,0
18	ΚΕΦΑΛΗ,ΚΑΚΩΣΗ ΣΕ ΠΟΛΛΑ ΣΗΜΕΙΑ HEAD, MULTIPLE SITES AFFECTED	84		9	93	2,2
19	ΚΕΦΑΛΗ,ΑΛΛΑ ΜΕΡΗ HEAD, OTHER PARTS NOT MENTIONED ABOVE	23		4	27	0,6
21	ΛΑΙΜΟΣ,ΣΠΟΝΔΥΛΙΚΗ ΣΤΗΛΗ-ΑΥΧΕΝΙΚΟΙ ΣΠΟΝΔΥΛΟΙ NECK, INCLUSIVE SPINE AND VERTEBRA IN THE NECK	96	3	4	103	2,5
31	ΡΑΧΗ,ΣΠΟΝΔΥΛΙΚΗ ΣΤΗΛΗ-ΡΑΧΙΑΙΟΙ ΣΠΟΝΔΥΛΟΙ BACK, INCLUDING SPINE AND VERTEBRA IN THE BACK	152	3	15	170	4,1
41	ΘΩΡΑΚΑΣ,ΠΛΕΥΡΕΣ, ΩΜΟΠΛΑΤΗ,ΔΙΑΡΘΡΩΣΗ ΩΜΟΥ RIB CAGE, RIBS INCLUDING JOINTS AND SHOULDER BLADES	140	6	17	163	3,9
42	ΘΩΡΑΚΙΚΗ ΧΩΡΑ ΚΑΙ ΟΡΓΑΝΑ ΤΗΣ CHEST AREA INCLUDING ORGANS	23			23	0,6
43	ΠΥΕΛΙΚΗ-ΚΟΙΛΙΑΚΗ ΧΩΡΑ ΚΑΙ ΟΡΓΑΝΑ ΤΗΣ PELVIC AND ABDOMINAL AREA INCLUDING ORGANS	22	1	3	26	0,6
48	ΚΟΡΜΟΣ, ΚΑΚΩΣΗ ΣΕ ΠΟΛΛΑ ΣΗΜΕΙΑ TORSO, MULTIPLE SITES AFFECTED	7		1	8	0,2
49	ΚΟΡΜΟΣ,ΑΛΛΑ ΜΕΡΗ TORSO, OTHER PARTS NOT MENTIONED ABOVE	23		4	27	0,6
51	ΩΜΟΣ,ΔΙΑΡΘΡΩΣΕΙΣ ΩΜΟΥ SHOULDER AND SHOULDER JOINTS	157	3	12	172	4,1
52	ΒΡΑΧΙΟΝΑΣ,ΑΓΚΩΝΑΣ ARM INCLUDING ELBOW	283	6	24	313	7,5
53	ΧΕΡΙ ARM	205	1	24	230	5,5
54	ΔΑΚΤΥΛΟΙ ΧΕΡΙΟΥ FINGER (S)	573	13	72	658	15,8
55	ΚΑΡΠΟΣ WRIST	240	6	26	272	6,5
61	ΙΣΧΙΟ ΚΑΙ ΔΙΑΡΘΡΩΣΗ ΤΟΥ HIP AND HIP JOINT	106		7	113	2,7
62	ΚΝΗΜΗ,ΓΟΝΑΤΟ LEG, INCLUDING KNEE	465	6	40	511	12,2
63	ΑΣΤΡΑΓΑΛΟΣ ANKLE	384	7	37	428	10,3
64	ΠΟΔΙ FOOT	340	10	31	381	9,1
65	ΔΑΚΤΥΛΟΙ ΠΟΔΙΟΥ TOE (S)	91	1	8	100	2,4
71	ΟΛΟΚΛΗΡΟ ΤΟ ΣΩΜΑ (ΣΥΣΤΗΜΙΚΗ ΔΡΑΣΗ) WHOLE BODY (SYSTEMIC EFFECTS)	17		3	20	0,5
78	ΚΑΚΩΣΗ ΣΕ ΠΟΛΛΑ ΣΗΜΕΙΑ ΤΟΥ ΣΩΜΑΤΟΣ MULTIPLE SITES OF THE BODY AFFECTED	108	2	7	117	2,8
	ΣΥΝΟΛΟ TOTAL	3.732	73	370	4.175	100
	%	89,4	1,7	8,9	100	

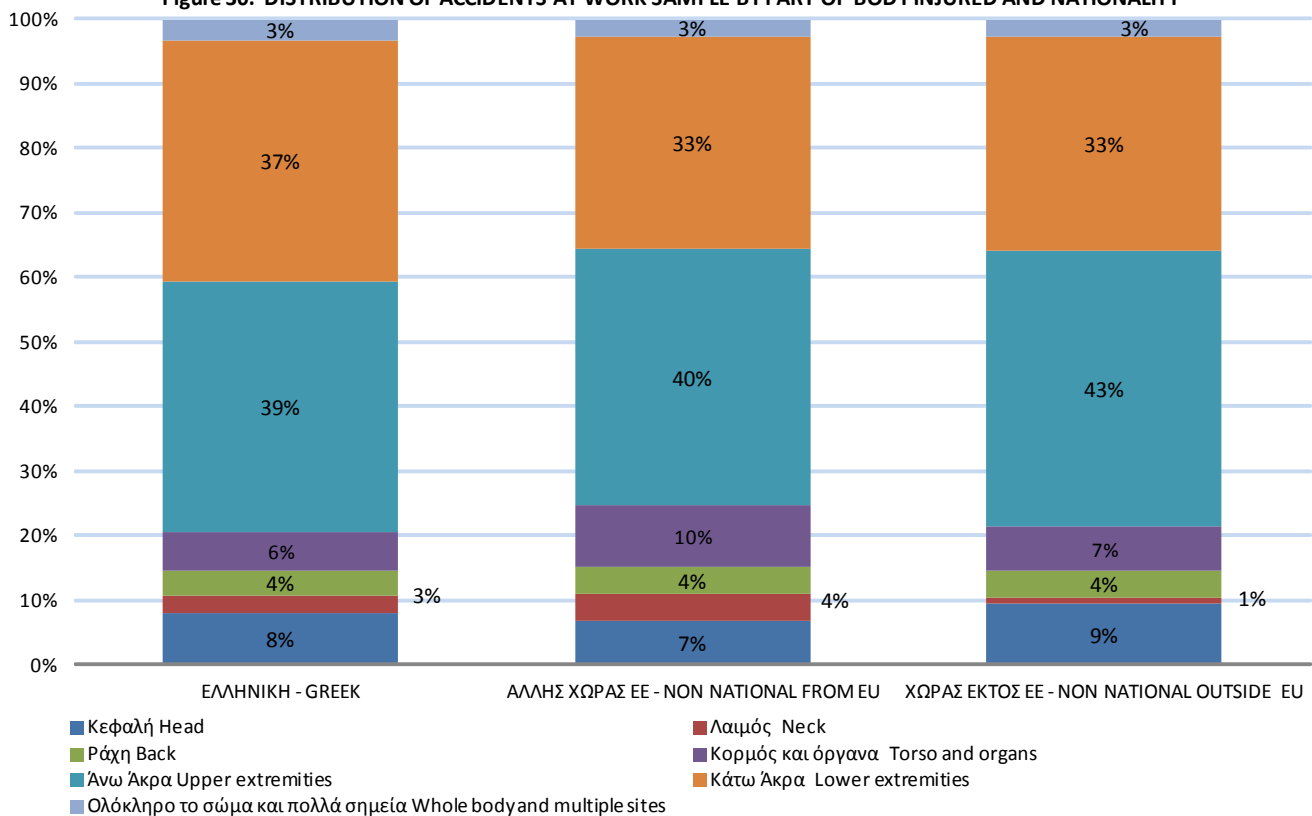
Διάγραμμα 29. ΚΑΤΑΝΟΜΗ ΔΕΙΓΜΑΤΟΣ ΕΡΓΑΤΙΚΩΝ ΑΤΥΧΗΜΑΤΩΝ ΑΝΑ ΤΡΑΥΜΑΤΙΣΘΕΝ ΜΕΡΟΣ ΣΩΜΑΤΟΣ ΚΑΙ ΗΛΙΚΙΑ

Figure 29. DISTRIBUTION OF ACCIDENTS AT WORK SAMPLE BY PART OF BODY INJURED AND AGE



Διάγραμμα 30. ΚΑΤΑΝΟΜΗ ΔΕΙΓΜΑΤΟΣ ΕΡΓΑΤΙΚΩΝ ΑΤΥΧΗΜΑΤΩΝ ΑΝΑ ΤΡΑΥΜΑΤΙΣΘΕΝ ΜΕΡΟΣ ΣΩΜΑΤΟΣ ΚΑΙ ΥΠΗΚΟΟΤΗΤΑ

Figure 30. DISTRIBUTION OF ACCIDENTS AT WORK SAMPLE BY PART OF BODY INJURED AND NATIONALITY



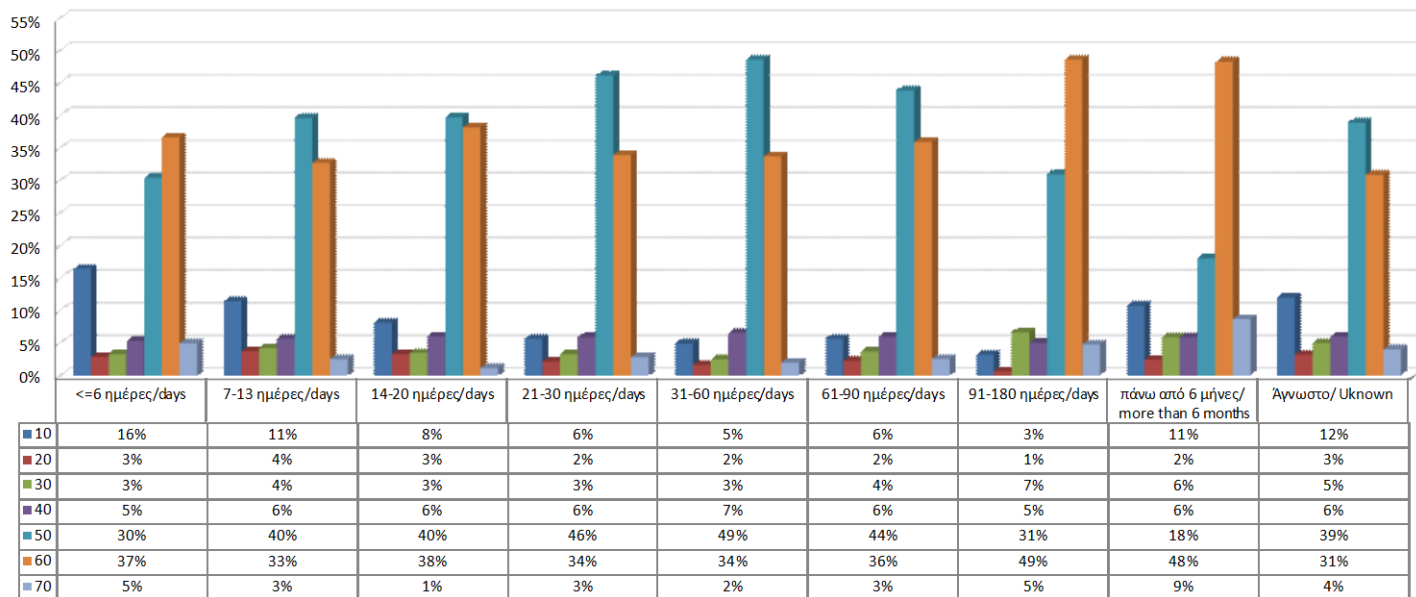
Πίνακας 41. ΚΑΤΑΝΟΜΗ ΔΕΙΓΜΑΤΟΣ ΕΡΓΑΤΙΚΩΝ ΑΤΥΧΗΜΑΤΩΝ ΑΝΑ ΤΡΑΥΜΑΤΙΣΘΕΝ ΜΕΡΟΣ ΣΩΜΑΤΟΣ ΚΑΙ ΔΙΑΡΚΕΙΑ ΑΠΟΥΣΙΑΣ ΑΠΟ ΤΗΝ ΕΡΓΑΣΙΑ

Table 41. DISTRIBUTION OF ACCIDENTS AT WORK SAMPLE BY PART OF BODY INJURED AND DURATION OF ABSENCE FROM WORK

ΜΕΡΟΣ ΣΩΜΑΤΟΣ - PART OF BODY INJURED		ΔΙΑΡΚΕΙΑ ΑΠΟΥΣΙΑΣ ΑΠΟ ΤΗΝ ΕΡΓΑΣΙΑ/ DURATION OF ABSENCE FROM WORK									ΣΥΝΟΛΟ TOTAL	%	
		≤3 ημέρες/days	4-6 ημέρες/days	7-13 ημέρες/days	14-20 ημέρες/days	21-30 ημέρες/days	31-60 ημέρες/days	61-90 ημέρες/days	91-180 ημέρες/days	πάνω από 6 μήνες / more than 6 months			Άγνωστο/ Unknown
10	Κεφαλή / Head	9	31	68	42	26	39	20	14	31	60	340	8,1
20	Λαιμός / Neck	1	6	22	17	10	13	8	3	7	16	103	2,5
30	Ράχη / Back	4	4	25	18	15	20	13	29	17	25	170	4,1
40	Κορμός και όργανα / Torso and organs	2	11	34	31	27	52	21	22	17	30	247	5,9
50	Άνω Άκρα / Upper extremities	18	56	235	205	211	385	154	135	52	194	1.645	39,4
60	Κάτω Άκρα / Lower extremities	21	68	194	197	155	267	126	212	139	154	1.533	36,7
70	Ολόκληρο το σώμα και πολλά σημεία / Whole body and multiple sites	5	7	15	6	13	16	9	21	25	20	137	3,3
ΣΥΝΟΛΟ TOTAL		60	183	593	516	457	792	351	436	288	499	4.175	100
%		1,4	4,4	14,2	12,4	10,9	19,0	8,4	10,4	6,9	12,0	100	

Διάγραμμα 31. ΚΑΤΑΝΟΜΗ ΔΕΙΓΜΑΤΟΣ ΕΡΓΑΤΙΚΩΝ ΑΤΥΧΗΜΑΤΩΝ ΑΝΑ ΤΡΑΥΜΑΤΙΣΘΕΝ ΜΕΡΟΣ ΣΩΜΑΤΟΣ ΚΑΙ ΔΙΑΡΚΕΙΑ ΑΠΟΥΣΙΑΣ ΑΠΟ ΤΗΝ ΕΡΓΑΣΙΑ

Figure 31. DISTRIBUTION OF ACCIDENTS AT WORK SAMPLE BY PART OF BODY INJURED AND DURATION OF ABSENCE FROM WORK

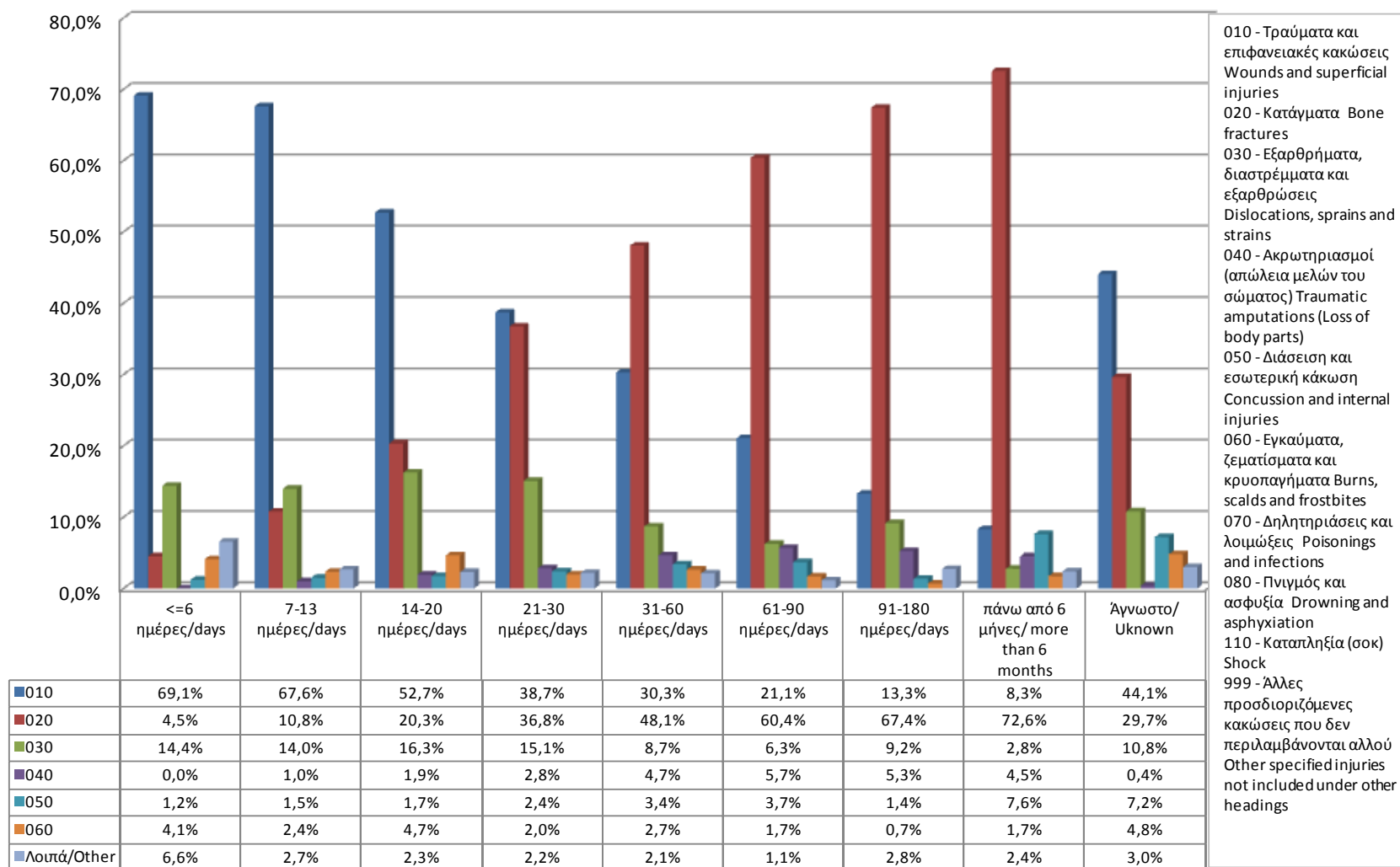


Πίνακας 42. ΚΑΤΑΝΟΜΗ ΔΕΙΓΜΑΤΟΣ ΕΡΓΑΤΙΚΩΝ ΑΤΥΧΗΜΑΤΩΝ ΑΝΑ ΦΥΣΗ ΚΑΚΩΣΗΣ ΚΑΙ ΔΙΑΡΚΕΙΑ ΑΠΟΥΣΙΑΣ ΑΠΟ ΤΗΝ ΕΡΓΑΣΙΑ
 Table 42. DISTRIBUTION OF ACCIDENTS AT WORK SAMPLE BY TYPE OF INJURY AND DURATION OF ABSENCE FROM WORK

ΦΥΣΗ ΚΑΚΩΣΗΣ - TYPE OF INJURY	ΔΙΑΡΚΕΙΑ ΑΠΟΥΣΙΑΣ ΑΠΟ ΤΗΝ ΕΡΓΑΣΙΑ - DURATION OF ABSENCE FROM WORK										ΣΥΝΟΛΟ TOTAL
	<=3 ημέρες/days	4-6 ημέρες/days	7-13 ημέρες/days	14-20 ημέρες/days	21-30 ημέρες/days	31-60 ημέρες/days	61-90 ημέρες/days	91-180 ημέρες/days	πάνω από 6 μήνες/ more than 6 months	Άγνωστο/ Unknown	
000 Φύση της κάκωσης άγνωστη ή μη προσδιοριζόμενη - Type of injury unknown or unspecified	2										2
010 Τραύματα και επιφανειακές κακώσεις - Wounds and superficial injuries			1								1
011 Επιφανειακές κακώσεις - Superficial injuries	23	78	235	159	113	133	34	31	13	114	933
012 Ανοικτά τραύματα - Open wounds	16	51	165	113	64	107	40	27	11	106	700
020 Κατάγματα - Bone fractures							1				1
021 Απλά κατάγματα - Closed fractures	1	10	63	101	163	362	192	256	159	139	1.446
022 Σύνθετα κατάγματα - Open fractures			1	4	5	19	19	38	50	9	145
030 Εξαρθρήματα, διαστρέμματα και εξαρθρώσεις - Dislocations, sprains and strains					1						1
031 Εξαρθρήματα και ατελείς εξαρθρώσεις - Dislocations and subluxations	1	1	12	9	15	17	5	12	2	13	87
032 Διαστρέμματα και εξαρθρώσεις - Sprains and strains	10	23	71	75	53	52	17	28	6	41	376
040 Ακρωτηριασμοί (απώλεια μελών του σώματος) - Traumatic amputations (Loss of body parts)			6	10	13	37	20	23	13	2	124
050 Διάσειση και εσωτερική κάκωση - Concussion and internal injuries						1					1
051 Διάσειση και ενδοκρανιακές κακώσεις - Concussion and intracranial injuries		1	7	6	9	13	8	4	17	28	93
052 Εσωτερικές κακώσεις - Internal injuries		2	2	3	2	13	5	2	5	8	42
060 Εγκαύματα, ζεματίσματα και κρουπαγήματα - Burns, scalds and frostbites				4	1	1			1	1	8
061 Εγκαύματα και ζεματίσματα (θερμικά) - Burns and scalds (thermal)	3	6	10	15	7	16	5	2	3	19	86
062 Χημικά εγκαύματα (διαβρώσεις) - Chemical burns (corrosions)		1	4	5	1	4	1	1	1	4	22
071 Οξείες δηλητηριάσεις - Acute poisonings			2			1				1	4
081 Ασφυξία - Asphyxiation		1								1	2
092 Αποτελέσματα πίεσης (βαροτραυματισμοί) - Effects of pressure (barotrauma)						1					1
111 Σοκ ως αποτέλεσμα επιθέσεων και απειλών -										1	1
112 Τραυματικά σοκ - Traumatic shocks			1		1	1		1		2	6
120 Πολλαπλές κακώσεις - Multiple injuries										2	2
999 Άλλες προσδιοριζόμενες κακώσεις που δεν περιλαμβάνονται αλλού - Other specified injuries not included under other headings	4	9	13	12	9	14	4	11	7	8	91
ΣΥΝΟΛΟ TOTAL	60	183	593	516	457	792	351	436	288	499	4.175
%	1,4	4,4	14,2	12,4	10,9	19,0	8,4	10,4	6,9	12,0	100

ΠΑΡΑΤΗΡΗΣΗ: Αναφέρονται μόνο οι κωδικοί για τους οποίους υπάρχουν περιπτώσεις ατυχημάτων. NB: Only codes where accidents occurred are included.

Διάγραμμα 32. ΚΑΤΑΝΟΜΗ ΔΕΙΓΜΑΤΟΣ ΕΡΓΑΤΙΚΩΝ ΑΤΥΧΗΜΑΤΩΝ ΦΥΣΗ ΚΑΚΩΣΗΣ ΚΑΙ ΔΙΑΡΚΕΙΑ ΑΠΟΥΣΙΑΣ ΑΠΟ ΤΗΝ ΕΡΓΑΣΙΑ
Figure 32. DISTRIBUTION OF ACCIDENTS AT WORK SAMPLE BY TYPE OF INJURY AND DURATION OF ABSENCE FROM WORK



Πίνακας 43. ΚΑΤΑΝΟΜΗ ΔΕΙΓΜΑΤΟΣ ΕΡΓΑΤΙΚΩΝ ΑΤΥΧΗΜΑΤΩΝ ΑΝΑ ΘΕΣΗ ΕΡΓΑΣΙΑΣ ΦΥΛΟ, ΗΛΙΚΙΑ & ΔΙΑΡΚΕΙΑ ΑΠΟΥΣΙΑΣ ΑΠΟ ΤΗΝ ΕΡΓΑΣΙΑ

Table 43. DISTRIBUTION OF ACCIDENTS AT WORK SAMPLE BY WORKSTATION, SEX, AGE & DURATION OF ABSENCE FROM WORK

	1	2	9	
	Συνήθης θέση εργασίας ή εντός της συνήθους τοπικής μονάδας εργασίας Usual workstation or within the usual local unit of work	Περιστασιακή ή κινητή θέση εργασίας ή κατά τη διάρκεια ταξιδιού για λογαριασμό του εργοδότη Occasional or mobile workstation or in a journey on behalf of the employer	Άλλη θέση εργασίας Other workstation	ΣΥΝΟΛΟ TOTAL
ΣΥΝΟΛΟ	2.302	1.872	1	4.175
%	55,1	44,8	0,02	100

ΦΥΛΟ SEX	Αρ. ατυχημάτων Number of accidents	ΑΝΔΡΕΣ MEN	1.363	1.650	1	3.014
		ΓΥΝΑΙΚΕΣ WOMEN	939	222		1.161
	%	ΑΝΔΡΕΣ MEN	45,22	54,74	0,03	100
		ΓΥΝΑΙΚΕΣ WOMEN	80,9	19,1		100

ΗΛΙΚΙΑ AGE	Αρ. ατυχημάτων Number of accidents	<=17		1		1
		18 - 24	160	136		296
		25 - 34	668	446		1.114
		35 - 44	721	553		1.274
		45 - 54	579	515		1.094
		55 - 64	170	218	1	389
		>=65	4	3		7
	%	<=17		0,1		
		18 - 24	7,0	7,3		
		25 - 34	29,0	23,8		
		35 - 44	31,3	29,5		
		45 - 54	25,2	27,5		
		55 - 64	7,4	11,6	100,0	
		>=65	0,2	0,2		
	100	100	100			

ΔΙΑΡΚΕΙΑ ΑΠΟΥΣΙΑΣ ΑΠΟ ΤΗΝ ΕΡΓΑΣΙΑ DURATION OF ABSENCE FROM WORK	Αρ. ατυχημάτων Number of accidents	<=3 ημέρες/days	43	17		60
		4-6 ημέρες/days	114	69		183
		7-13 ημέρες/days	365	228		593
		14-20 ημέρες/days	287	229		516
		21-30 ημέρες/days	232	225		457
		31-60 ημέρες/days	414	377	1	792
		61-90 ημέρες/days	178	173		351
		91-180 ημέρες/days	199	237		436
		πάνω από 6 μήνες/ more than 6 months	99	189		288
		Άγνωστο/ Unknown	371	128		499
	%	<=3 ημέρες/days	1,9	0,9		
		4-6 ημέρες/days	5,0	3,7		
		7-13 ημέρες/days	15,9	12,2		
		14-20 ημέρες/days	12,5	12,2		
		21-30 ημέρες/days	10,1	12,0		
		31-60 ημέρες/days	18,0	20,1	100,0	
		61-90 ημέρες/days	7,7	9,2		
		91-180 ημέρες/days	8,6	12,7		
		πάνω από 6 μήνες/ more than 6 months	4,3	10,1		
Άγνωστο/ Unknown	16,1	6,8				
	100	100	100			

Πίνακας 44. ΚΑΤΑΝΟΜΗ ΔΕΙΓΜΑΤΟΣ
ΕΡΓΑΤΙΚΩΝ ΑΤΥΧΗΜΑΤΩΝ ΑΝΑ ΘΕΣΗ
ΕΡΓΑΣΙΑΣ & ΟΙΚΟΝΟΜΙΚΗ ΔΡΑΣΤΗΡΙΟΤΗΤΑ
ΕΡΓΟΔΟΤΗ (NACE REV. 2)

Table 44. DISTRIBUTION OF ACCIDENTS AT
WORK SAMPLE BY WORKSTATION &
ECONOMIC ACTIVITY OF THE ENTERPRISE
(NACE REV. 2)

	1	2	9	
	Συνήθης θέση εργασίας ή εντός της συνήθους τοπικής μονάδας εργασίας Usual workstation or within the usual local unit of work	Περιστασιακή ή κινητή θέση εργασίας ή κατά τη διάρκεια ταξιδιού για λογαριασμό του εργοδότη Occasional or mobile workstation or in a journey on behalf of the employer	Άλλη θέση εργασίας Other workstation	ΣΥΝΟΛΟ TOTAL
ΣΥΝΟΛΟ TOTAL	2.302	1.872	1	4.175
%	55,1	44,8	0,0	100

Αρ. ατυχημάτων Number of accidents				
	A-A	B-B		
	13	83		96
	6	49		55
	691	215		906
	4	16		20
	20	147		167
	22	395		417
	711	258	1	970
	75	245		320
	373	177		550
	20	9		29
	16	5		21
	10	5		15
	50	30		80
	32	129		161
	52	49		101
	115	21		136
	40	22		62
	22	3		25
	28	13		41
	1	1		2
	1			1

%				
	A-A	B-B		
	13,5	86,5		100
	10,9	89,1		100
	76,3	23,7		100
	20,0	80,0		100
	12,0	88,0		100
	5,3	94,7		100
	73,3	26,6	0,1	100
	23,4	76,6		100
	67,8	32,2		100
	69,0	31,0		100
	76,2	23,8		100
	66,7	33,3		100
	62,5	37,5		100
	19,9	80,1		100
	51,5	48,5		100
	84,6	15,4		100
	64,5	35,5		100
	88,0	12,0		100
	68,3	31,7		100
	50,0	50,0		100
	100,0			100

Πίνακας 45. ΚΑΤΑΝΟΜΗ ΔΕΙΓΜΑΤΟΣ ΕΡΓΑΤΙΚΩΝ ΑΤΥΧΗΜΑΤΩΝ ΑΝΑ ΕΠΑΦΗ/ΤΡΟΠΟ ΤΡΑΥΜΑΤΙΣΜΟΥ ΚΑΙ ΦΥΛΟ, ΗΛΙΚΙΑ & ΔΙΑΡΚΕΙΑ ΑΠΟΥΣΙΑΣ ΑΠΟ ΤΗΝ ΕΡΓΑΣΙΑ

Table 45. DISTRIBUTION OF ACCIDENTS AT WORK SAMPLE BY CONTACT/MODE OF INJURY AND SEX, AGE & DURATION OF ABSENCE FROM WORK

		Επαφή / τρόπος τραυματισμού Contact/Mode of injury, CMI											
		00	10	20	30	40	50	60	70	80	99		
		Δεν υπάρχουν διαθέσιμα στοιχεία No information	Επαφή με ηλεκτρική τάση, θερμότητα, επικίνδυνες ουσίες - Μη προσδιοριζόμενη Contact with electrical voltage, temperature, hazardous substances - Not specified	Πνιγμός, ταφή, εγκλωβισμός - Μη προσδιοριζόμενα Drowned, buried, enveloped - Not specified	Οριζόντια ή κατακόρυφη πρόσκρουση με σταθερό αντικείμενο (το θύμα κινείται) - Μη προσδιοριζόμενη Horizontal or vertical impact with or against a stationary object (the victim is in motion) - Not specified	Πλήγμα από κινούμενο αντικείμενο, σύγκρουση με κινούμενο αντικείμενο - Μη προσδιοριζόμενα Struck by object in motion, collision with - Not specified	Επαφή με οξύ, αιχμηρό, τραχύ, αδρό υλικό παράγοντα - Μη προσδιοριζόμενη Contact with sharp, pointed, rough, coarse Material Agent - Not specified	Παγίδευση, σύνθλιψη κ.λπ. - Μη προσδιοριζόμενη Trapped, crushed, etc. - Not specified	Σωματική ή ψυχική ένταση - Μη προσδιοριζόμενη Physical or mental stress - Not specified	Σωματική ή ψυχική ένταση - Μη προσδιοριζόμενη Physical or mental stress - Not specified	Άλλες επαφές - τρόποι τραυματισμού που δεν αναφέρονται στην παρούσα ταξινόμηση Other Contacts - Modes of Injury not listed in this classification	ΣΥΝΟΛΟ TOTAL	
ΣΥΝΟΛΟ TOTAL		180	124	1	1.564	923	546	414	375	47	1	4.175	
%		4,3	3,0	0,0	37,5	22,1	13,1	9,9	9,0	1,1	0,0	100	
ΦΥΛΟ SEX	Αρ. ατυχημάτων Number of accidents	ΑΝΔΡΕΣ MEN	144	101	1	1.015	727	386	347	256	36	1	3.014
		ΓΥΝΑΙΚΕΣ WOMEN	36	23		549	196	160	67	119	11		1.161
	%	ΑΝΔΡΕΣ MEN	4,8	3,4	0,0	33,7	24,1	12,8	11,5	8,5	1,2	0,0	100
		ΓΥΝΑΙΚΕΣ WOMEN	3,1	2,0		47,3	16,9	13,8	5,8	10,2	0,9		100
ΗΛΙΚΙΑ AGE	Αρ. ατυχημάτων Number of accidents	<=17							1			1	
		18 - 24	9	9		77	91	55	29	26		296	
		25 - 34	61	37		376	254	165	107	100	14	1.114	
		35 - 44	58	41	1	479	278	156	114	129	18	1.274	
		45 - 54	33	30		455	210	133	118	101	14	1.094	
		55 - 64	19	7		173	88	37	44	19	1	389	
		>=65				4	2		1			7	
	%	<=17								0,2			
		18 - 24	5,0	7,3		4,9	9,9	10,1	7,0	6,9			
		25 - 34	33,9	29,8		24,0	27,5	30,2	25,8	26,7	29,8		
		35 - 44	32,2	33,1	100,0	30,6	30,1	28,6	27,5	34,4	38,3		
		45 - 54	18,3	24,2		29,1	22,8	24,4	28,5	26,9	29,8		
		55 - 64	10,6	5,6		11,1	9,5	6,8	10,6	5,1	2,1	100,0	
		>=65											
	100	100	100	100	100	100	100	100	100	100	100		
ΔΙΑΡΚΕΙΑ ΑΠΟΥΣΙΑΣ ΑΠΟ ΤΗΝ ΕΡΓΑΣΙΑ DURATION OF ABSENCE FROM WORK	Αρ. ατυχημάτων Number of accidents	<=3 ημέρες/days	9	3		16	10	9	1	9	3		60
		4-6 ημέρες/days	10	11		54	34	41	5	21	7		183
		7-13 ημέρες/days	23	15		188	131	127	36	65	8		593
		14-20 ημέρες/days	17	22		146	123	76	49	78	5		516
		21-30 ημέρες/days	21	10		164	113	51	47	50	1		457
		31-60 ημέρες/days	31	22		328	149	100	99	58	5		792
		61-90 ημέρες/days	10	5		149	81	29	49	23	4	1	351
		91-180 ημέρες/days	25	4		189	107	25	58	27	1		436
		πάνω από 6 μήνες/ more than 6 months	20	5		124	84	10	38	6	1		288
	Άγνωστο/ Unknown	14	27	1	206	91	78	32	38	12		499	
	%	<=3 ημέρες/days	5,0	2,4		1,0	1,1	1,6	0,2	2,4	6,4		
		4-6 ημέρες/days	5,6	8,9		3,5	3,7	7,5	1,2	5,6	14,9		
		7-13 ημέρες/days	12,8	12,1		12,0	14,2	23,3	8,7	17,3	17,0		
		14-20 ημέρες/days	9,4	17,7		9,3	13,3	13,9	11,8	20,8	10,6		
		21-30 ημέρες/days	11,7	8,1		10,5	12,2	9,3	11,4	13,3	2,1		
		31-60 ημέρες/days	17,2	17,7		21,0	16,1	18,3	23,9	15,5	10,6		
		61-90 ημέρες/days	5,6	4,0		9,5	8,8	5,3	11,8	6,1	8,5	100,0	
		91-180 ημέρες/days	13,9	3,2		12,1	11,6	4,6	14,0	7,2	2,1		
		πάνω από 6 μήνες/ more than 6 months	11,1	4,0		7,9	9,1	1,8	9,2	1,6	2,1		
Άγνωστο/ Unknown		7,8	21,8	100,0	13,2	9,9	14,3	7,7	10,1	25,5			
	100	100	100	100	100	100	100	100	100	100	100		

Πίνακας 46. ΚΑΤΑΝΟΜΗ ΔΕΙΓΜΑΤΟΣ ΕΡΓΑΤΙΚΩΝ ΑΤΥΧΗΜΑΤΩΝ ΑΝΑ ΕΠΙΦΑΝΤΡΟΠΟ ΤΡΑΥΜΑΤΙΣΜΟΥ ΚΑΙ ΟΙΚΟΝΟΜΙΚΗ ΔΡΑΣΤΗΡΙΟΤΗΤΑ ΕΡΓΟΔΟΤΗ (NACE REV. 2)

Table 46. DISTRIBUTION OF ACCIDENTS AT WORK SAMPLE BY CONTACT/MODE OF INJURY & ECONOMIC ACTIVITY OF THE ENTERPRISE (NACE REV. 2)

Επαφή / τρόπος τραυματισμού Contact/Mode of Injury, CMI											
00	10	20	30	40	50	60	70	80	99	ΣΥΝΟΛΟ TOTAL	
Δεν υπάρχουν στοιχεία No information	Επαφή με ηλεκτρική τάση, θερμότητα - Μη προσδιοριζόμενη Contact with electrical voltage, temperature, hazardous substances - Not specified	Πνιγμός, ταφή, εγκλωβισμός - Μη προσδιοριζόμενα Drowned, buried, enveloped - Not specified	Οριζόντια ή κατακόρυφη πρόσκρουση με σταθερό αντικείμενο (το θύμα κινείται) - Μη προσδιοριζόμενη Horizontal or vertical impact with or against a stationary object (the victim is in motion) - Not specified	Πάληγμα από κινούμενο αντικείμενο, σύγκρουση με κινούμενο αντικείμενο - Μη προσδιοριζόμενα Struck by object in motion, collision with - Not specified	Επαφή με οξύ, αιχμηρό, τραχύ, αδρό υλικό παράγοντα - Μη προσδιοριζόμενη Contact with sharp, pointed, rough, coarse Material Agent - Not specified	Παγίδευση, σύνθλιψη κ.λπ. - Μη προσδιοριζόμενη Trapped, crushed, etc. - Not specified	Σωματική ή ψυχική ένταση - Μη προσδιοριζόμενη Physical or mental stress - Not specified	Σωματική ή ψυχική ένταση - Μη προσδιοριζόμενη Physical or mental stress - Not specified	Άλλες επαφές - τρόποι τραυματισμού που δεν αναφέρονται στην παρούσα ταξινόμηση Other Contacts - Modes of Injury not listed in this classification		
ΣΥΝΟΛΟ TOTAL	180	124	1	1.564	922	546	414	375	47	1	4.174
%	4,3	3,0	0,02	37,5	22,1	13,1	9,9	9,0	1,1	0,02	100

Αρ. ατυχημάτων Number of accidents	A-A		1		19	25	26	13	8	4	96
	B-B	1	3		15	10	4	12	9	1	55
	Γ-C	31	46		265	168	159	157	76	3	906
	Δ-D				5	7	4	1	3		20
	E-E	7	4		62	35	10	23	22	4	167
	ΣΤ-F	15	13	1	199	68	48	46	24	3	417
	Z-G	47	14		328	222	175	93	86	5	970
	H-H	14	7		118	91	17	22	38	13	320
	Θ-I	23	27		229	137	78	17	38	1	550
	I-J	3			14	9	1		2		29
	ΙΑ-K	1			10	7		2		1	21
	ΙΒ-L	2			6	5	1		1		15
	ΙΓ-M	4			41	24	3		6	2	80
	ΙΔ-N	12	2		70	42	9	9	13	4	161
	ΙΕ-O	8	3		47	21	1	4	15	2	101
	ΙΣΤ-P	7	1		67	31	6	6	16	2	136
	ΙΖ-Q	2	2		30	7	4	3	13	1	62
	ΙΗ-R	1	1		14	5		2	2		25
ΙΘ-S	2			24	8		4	2	1	41	
Κ-T				1				1		2	
ΚΑ-U					1					1	

%	A-A		1,0		19,8	26,0	27,1	13,5	8,3	4,2	100
	B-B	1,8	5,5		27,3	18,2	7,3	21,8	16,4	1,8	100
	Γ-C	3,4	5,1		29,2	18,5	17,5	17,3	8,4	0,3	100
	Δ-D				25,0	35,0	20,0	5,0	15,0		100
	E-E	4,2	2,4		37,1	21,0	6,0	13,8	13,2	2,4	100
	ΣΤ-F	3,6	3,1	0,2	47,7	16,3	11,5	11,0	5,8	0,7	100
	Z-G	4,8	1,4		33,8	22,9	18,0	9,6	8,9	0,5	100
	H-H	4,4	2,2		36,9	28,4	5,3	6,9	11,9	4,1	100
	Θ-I	4,2	4,9		41,6	24,9	14,2	3,1	6,9	0,2	100
	I-J	10,3			48,3	31,0	3,4		6,9		100
	ΙΑ-K	4,8			47,6	33,3		9,5		4,8	100
	ΙΒ-L	13,3			40,0	33,3	6,7		6,7		100
	ΙΓ-M	5,0			51,3	30,0	3,8		7,5	2,5	100
	ΙΔ-N	7,5	1,2		43,5	26,1	5,6	5,6	8,1	2,5	100
	ΙΕ-O	7,9	3,0		46,5	20,8	1,0	4,0	14,9	2,0	100
	ΙΣΤ-P	5,1	0,7		49,3	22,8	4,4	4,4	11,8	1,5	100
	ΙΖ-Q	3,2	3,2		48,4	11,3	6,5	4,8	21,0	1,6	100
	ΙΗ-R	4,0	4,0		56,0	20,0		8,0	8,0		100
ΙΘ-S	4,9			58,5	19,5		9,8	4,9	2,4	100	
Κ-T				50,0				50,0		100	
ΚΑ-U					100,0					100	

Πίνακας 47. ΚΑΤΑΝΟΜΗ ΔΕΙΓΜΑΤΟΣ ΕΡΓΑΤΙΚΩΝ ΑΤΥΧΗΜΑΤΩΝ ΑΝΑ ΥΛΙΚΟ ΠΑΡΑΓΟΝΤΑ ΤΗΣ ΕΠΑΦΗΣ/ΤΡΟΠΟΥ ΤΡΑΥΜΑΤΙΣΜΟΥ ΚΑΙ ΦΥΛΟ, ΗΛΙΚΙΑ & ΔΙΑΡΚΕΙΑ ΑΠΟΥΣΙΑΣ ΑΠΟ ΤΗΝ ΕΡΓΑΣΙΑ
 Table 47. DISTRIBUTION OF ACCIDENTS AT WORK SAMPLE BY MATERIAL AGENT OF CONTACT/MODE OF INJURY AND SEX, AGE & DURATION OF ABSENCE FROM WORK

		Υλικός παράγοντας της Επαφής / τρόπος τραυματισμού Material Agent of Contact/Mode of Injury, CMI																				ΣΥΝΟΛΟ TOTAL		
		00	01	02	03	04	05	06	07	08	09	10	11	12	13	14	15	17	18	19	20	99		
ΣΥΝΟΛΟ / TOTAL		594	1.193	257	67	2	9	147	107	16	46	144	287	494	2	479	98	109	112	1	8	3	4.175	
%		14,2	28,6	6,2	1,6	0,05	0,2	3,5	2,6	0,4	1,1	3,4	6,9	11,8	0,05	11,5	2,3	2,6	2,7	0,02	0,2	0,1	100	
ΦΥΛΟ SEX	Αρ. ατυχημάτων Number of accidents	ΑΝΔΡΕΣ / MEN	439	788	140	56	2	8	105	65	12	45	127	205	385	1	422	81	39	86	1	4	3	3.014
		ΓΥΝΑΙΚΕΣ / WOMEN	155	405	117	11		1	42	42	4	1	17	82	109	1	57	17	70	26		4		1.161
	%	ΑΝΔΡΕΣ / MEN	14,6	26,1	4,6	1,9	0,1	0,3	3,5	2,2	0,4	1,5	4,2	6,8	12,8	0,03	14,0	2,7	1,3	2,9	0,03	0,1	0,1	100
		ΓΥΝΑΙΚΕΣ / WOMEN	13,4	34,9	10,1	0,9		0,1	3,6	3,6	0,3	0,1	1,5	7,1	9,4	0,1	4,9	1,5	6,0	2,2		0,3		100
ΗΛΙΚΙΑ AGE	Αρ. ατυχημάτων Number of accidents	<=17																					1	
		18 - 24	49	62	11	2	1		17	7	1	2	10	21	54	1	33	7	12	6				296
		25 - 34	165	260	89	17		2	41	29	6	12	39	73	153		122	29	40	31	1	3	2	1.114
		35 - 44	197	383	63	22		4	44	35	6	10	41	90	147	1	124	30	38	38			1	1.274
		45 - 54	138	356	67	17	1	2	35	27	3	14	42	75	106		138	26	17	29		1		1.094
		55 - 64	44	129	27	9		1	10	8		8	12	28	34		59	6	2	8		3	1	389
		>=65	1	3						1							2							7
	%	<=17																						0,2
		18 - 24	8,2	5,2	4,3	3,0	50,0		11,6	6,5	6,3	4,3	6,9	7,3	10,9	50,0	6,9	7,1	11,0	5,4				
		25 - 34	27,8	21,8	34,6	25,4		22,2	27,9	27,1	37,5	26,1	27,1	25,4	31,0		25,5	29,6	36,7	27,7	100,0	37,5	66,7	
		35 - 44	33,2	32,1	24,5	32,8		44,4	29,9	32,7	37,5	21,7	28,5	31,4	29,8	50,0	25,9	30,6	34,9	33,9				12,5
		45 - 54	23,2	29,8	26,1	25,4	50,0	22,2	23,8	25,2	18,8	30,4	29,2	26,1	21,5		28,8	26,5	15,6	25,9				12,5
	55 - 64	7,4	10,8	10,5	13,4		11,1	6,8	7,5		17,4	8,3	9,8	6,9		12,3	6,1	1,8	7,1				37,5 33,3	
	>=65	0,2	0,3						0,9							0,4								
		100	100	100	100	100	100	100	100	100	100	100	100	100	100	100	100	100	100	100	100	100	100	
ΔΙΑΡΚΕΙΑ ΑΠΟΥΣΙΑΣ ΑΠΟ ΤΗΝ ΕΡΓΑΣΙΑ DURATION OF ABSENCE FROM WORK	Αρ. ατυχημάτων Number of accidents	<=3 ημέρες/days	17	10	5	1			3	3				4	4		3	2	3	5			60	
		4-6 ημέρες/days	30	38	10	3			9	10	1			1	18	20		18	9	7	9			183
		7-13 ημέρες/days	93	139	35	9			35	23	5	7	17	49	57		78	12	22	12				593
		14-20 ημέρες/days	80	110	37	10			19	19	1	7	14	44	57	1	73	19	11	14				516
		21-30 ημέρες/days	66	126	34	5		3	14	9	2	4	14	42	44		71	6	11	6				457
		31-60 ημέρες/days	106	255	40	15	1	3	26	22	3	12	36	48	83		90	17	15	17		1	2	792
		61-90 ημέρες/days	37	120	20	3	1		6	8	1	6	17	21	53	1	41	4	1	8	1	2		351
		91-180 ημέρες/days	69	140	23	7		1	7	7	2	5	21	21	73		38	3	6	8		5		436
		πάνω από 6 μήνες/ more than 6 months	41	95	11	9		1	1	1	1	4	11	12	57		21	4	3	15			1	288
		Άγνωστο/ Unknown	55	160	42	5		1	27	5		1	13	28	46		46	22	30	18				499
	%	<=3 ημέρες/days	2,9	0,8	1,9	1,5			2,0	2,8					1,4	0,8		0,6	2,0	2,8	4,5			
		4-6 ημέρες/days	5,1	3,2	3,9	4,5			6,1	9,3	6,3			0,7	6,3	4,0		3,8	9,2	6,4	8,0			
		7-13 ημέρες/days	15,7	11,7	13,6	13,4			23,8	21,5	31,3	15,2	11,8	17,1	11,5		16,3	12,2	20,2	10,7				
		14-20 ημέρες/days	13,5	9,2	14,4	14,9			12,9	17,8	6,3	15,2	9,7	15,3	11,5	50,0	15,2	19,4	10,1	12,5				
		21-30 ημέρες/days	11,1	10,6	13,2	7,5		33,3	9,5	8,4	12,5	6,7	9,7	14,6	8,9		14,8	6,1	10,1	5,4				
		31-60 ημέρες/days	17,8	21,4	15,6	22,4	50,0	33,3	17,7	20,6	18,8	26,1	25,0	16,7	16,8		18,8	17,3	13,8	15,2			12,5	66,7
	61-90 ημέρες/days	6,2	10,1	7,8	4,5	50,0		4,1	7,5	6,3	13,0	11,8	7,3	10,7	50,0	8,6	4,1	0,9	7,1		100,0	25,0		
	91-180 ημέρες/days	11,6	11,7	8,9	10,4			11,1	4,8	6,5	12,5	10,9	14,6	7,3	14,8		7,9	3,1	5,5	7,1			62,5	
	πάνω από 6 μήνες/ more than 6 months	6,9	8,0	4,3	13,4			11,1	0,7	0,9	6,3	8,7	7,6	4,2	11,5		4,4	4,1	2,8	13,4			33,3	
	Άγνωστο/ Unknown	9,3	13,4	16,3	7,5			11,1	18,4	4,7		2,2	9,0	9,8	9,3		9,6	22,4	27,5	16,1				
		100	100	100	100	100	100	100	100	100	100	100	100	100	100	100	100	100	100	100	100	100	100	

00 Δεν υπάρχει υλικός παράγοντας ούτε διαθέσιμα στοιχεία No material agent or no information

01 Κτίρια, κατασκευές, επιφάνειες – ισόγεια (εσωτερικά ή εξωτερικά, σταθερά ή κινητά, προσωρινά ή όχι) – μη προσδιοριζόμενα Buildings, structures, surfaces - at ground level (indoor or outdoor, fixed or mobile, temporary or not) - not specified

02 Κτίρια, κατασκευές, επιφάνειες – υπεράνω της επιφάνειας του εδωφους (εσωτερικά ή εξωτερικά) – μη προσδιοριζόμενα Buildings, structures, surfaces - above ground level (indoor or outdoor) - not specified

03 Κτίρια, κατασκευές, επιφάνειες – κάτω από την επιφάνεια του εδωφους (εσωτερικά ή εξωτερικά) – μη προσδιοριζόμενα Buildings, structures, surfaces - below ground level (indoor or outdoor) - not specified

04 Συστήματα τροφοδοσίας και διανομής υλικών, δικτύα αγωγών – μη προσδιοριζόμενα Systems for the supply and distribution of materials, pipe networks - not specified

05 Κινητήρες, συστήματα μετάδοσης και αποθήκευσης ενέργειας – μη προσδιοριζόμενα Motors, systems for energy transmission and storage - not specified

06 Εργαλεία χεριών, χωρίς κινητήρα – μη προσδιοριζόμενα Hand tools, not powered - not specified

07 Εργαλεία χεριών ή εργαλεία κατευθυνόμενα με το χέρι, μηχανικά – μη προσδιοριζόμενα Hand-held or hand-guided tools, mechanical - not specified

08 Εργαλεία χεριών – χωρίς προδιαγραφές πηγής ισχύος – μη προσδιοριζόμενα Hand tools - without specification of power source - not specified

09 Μηχανήματα και εξοπλισμός – φορητά ή κινητά – μη προσδιοριζόμενα Machines and equipment – portable or mobile - not specified

10 Μηχανήματα και εξοπλισμός – σταθερά – μη προσδιοριζόμενα Machines and equipment – fixed – not specified

11 Συστήματα μεταφοράς και αποθήκευσης – μη προσδιοριζόμενα Conveying, transport and storage systems – not specified

12 Χερσαία οχήματα – μη προσδιοριζόμενα Land vehicles – not specified

13 Άλλα οχήματα – μη προσδιοριζόμενα Other transport vehicles – not specified

14 Υλικά, αντικείμενα, προϊόντα, εξαρτήματα μηχανημάτων ή οχημάτων, κατάλοιπα, σκόνη – μη προσδιοριζόμενα Materials, objects, products, machine or vehicle components, debris, dust - not specified

15 Χημικές, εκρηκτικές, ραδιενεργές, βιολογικές ουσίες – μη προσδιοριζόμενες Chemical, explosive, radioactive, biological

16 Ζώντες οργανισμοί και ανθρώπινα όντα – μη προσδιοριζόμενα Living organisms and human-beings - not specified

17 Εξοπλισμός γραφείου, ατομικός εξοπλισμός, αθλητικός εξοπλισμός, όπλα, συσκευές ασφαλείας – μη προσδιοριζόμενα Office equipment, personal, sports equipment, weapons, safety devices - not specified

18 Απώβλητα υλικά – μη προσδιοριζόμενα Bulk waste - not specified

19 Φυσικά φαινόμενα και στοιχεία της φύσης – μη προσδιοριζόμενα Physical phenomena and natural elements - not

20 Άλλα υλικά παράγοντες που δεν αναφέρονται στην παρούσα ταξινόμηση Other material agents not listed in this

classification

Πίνακας 48. ΚΑΤΑΝΟΜΗ ΔΕΙΓΜΑΤΟΣ ΕΡΓΑΤΙΚΩΝ ΑΤΥΧΗΜΑΤΩΝ ΑΝΑ ΥΛΙΚΟ ΠΑΡΑΓΟΝΤΑ ΤΗΣ ΕΠΑΦΗΣ/ΤΡΟΠΟΥ ΤΡΑΥΜΑΤΙΣΜΟΥ ΚΑΙ ΟΙΚΟΝΟΜΙΚΗ ΔΡΑΣΤΗΡΙΟΤΗΤΑ ΕΡΓΟΔΟΤΗ (NACE REV. 2)
 Table 48. DISTRIBUTION OF ACCIDENTS AT WORK SAMPLE BY MATERIAL AGENT OF CONTACT/MODE OF INJURY AND ECONOMIC ACTIVITY OF THE ENTERPRISE (NACE REV. 2)

		Υλικός παράγοντας της Επαφής / τρόπου τραυματισμού Material Agent of Contact/Mode of Injury, CMI																				ΣΥΝΟΛΟ TOTAL	
		00	01	02	03	04	05	06	07	08	09	10	11	12	13	14	15	17	18	19	20	99	
Αρ. ατυχημάτων Number of accidents	ΣΥΝΟΛΟ TOTAL	594	1.193	257	67	2	9	147	107	16	46	144	287	494	2	479	98	109	112	1	8	3	4.175
	%	14,2	28,6	6,2	1,6	0,05	0,2	3,5	2,6	0,4	1,1	3,4	6,9	11,8	0,05	11,5	2,3	2,6	2,7	0,02	0,2	0,1	100
A-A	6	16	1	3				3				20	1	1		12	1			29		1	96
B-B	10	10	2	3					2			5		3	1		15	3		1			55
Γ-C	123	209	35	8			3	26	25	6	1	123	72	52	1	157	36	13	12			4	906
Δ-D	4	6										1		3		2							20
E-E	25	51	4	8	1	1	4	1	1	1	2	30	19	13	1	3			6				167
ΣΤ-F	45	161	24	14		4	16	14	1	14	3	7	20	78	8	3	3					2	417
Z-G	149	242	59	7	1		49	52	5	1	13	114	111	108	13	30	14		1	1			970
H-H	54	91	18	9			2	2				26	56	1	37	7	3	14					320
Θ-I	72	177	42	3		1	36	5	2	1	1	9	102	22	22	48	6			1			550
I-J	4	8	6										10		1								29
ΙΑ-K	2	8	1										9						1				21
ΙΒ-L	5	5	1					1					2		1								15
ΙΓ-M	10	23	13	4				1				2		19		4		2	2				80
ΙΔ-N	28	48	16	4				3	1				9	29		11	1	2	8		1		161
ΙΕ-O	18	38	7	1				2	1				2	17	7	3	1	3				1	101
ΙΣΤ-P	18	47	13					4	3	2			8	26	3	1	1	10					136
ΙΖ-Q	12	25	4	3									2	4		5	2	3	2				62
ΙΗ-R	3	10	4					1				1	1	3		2							25
ΙΘ-S	6	17	7											9					1	1			41
Κ-T		1																	1				2
ΚΑ-U														1									1
A-A	6,3	16,7	1,0	3,1				3,1					20,8	1,0	1,0	2,1		12,5	1,0		30,2	1,0	100
B-B	18,2	18,2	3,6	5,5					3,6				9,1		5,5	1,8		27,3	5,5		1,8		100
Γ-C	13,6	23,1	3,9	0,9		0,3	2,9	2,8	0,7	0,1	13,6	7,9	5,7	0,1	17,3	4,0	1,4	1,3		0,4		100	
Δ-D	20,0	30,0										5,0	15,0	10,0		15,0		5,0					100
E-E	15,0	30,5	2,4	4,8	0,6	0,6	2,4	0,6		0,6	1,2	18,0	11,4		7,8	0,6			3,6				100
ΣΤ-F	10,8	38,6	5,8	3,4			1,0	3,8	3,4	0,2	3,4	0,7	1,7	4,8		18,7	1,9	0,7	0,7			0,5	100
Z-G	15,4	24,9	6,1	0,7	0,1		5,1	5,4	0,5	0,1	1,3	11,8	11,4		11,1	1,3	3,1	1,4	0,1	0,1		100	
H-H	16,9	28,4	5,6	2,8			0,6	0,6				8,1	17,5	0,3	11,6	2,2	0,9	4,4					100
Θ-I	13,1	32,2	7,6	0,5		0,2	6,5	0,9	0,4	0,2	0,2	1,6	18,5		4,0	4,0	8,7	1,1		0,2		100	
I-J	13,8	27,6	20,7										34,5		3,4								100
ΙΑ-K	9,5	38,1	4,8										42,9						4,8				100
ΙΒ-L	33,3	33,3	6,7					6,7					13,3			6,7							100
ΙΓ-M	12,5	28,8	16,3	5,0				1,3				2,5		23,8		5,0		2,5	2,5				100
ΙΔ-N	17,4	29,8	9,9	2,5				1,9	0,6				5,6	18,0		6,8	0,6	1,2	5,0		0,6		100
ΙΕ-O	17,8	37,6	6,9	1,0				2,0	1,0				2,0	16,8		6,9	3,0	1,0	3,0			1,0	100
ΙΣΤ-P	13,2	34,6	9,6					2,9	2,2	1,5			5,9	19,1		2,2	0,7	0,7	7,4				100
ΙΖ-Q	19,4	40,3	6,5	4,8									3,2	6,5		8,1	3,2	4,8	3,2				100
ΙΗ-R	12,0	40,0	16,0					4,0					4,0	4,0	12,0		8,0						100
ΙΘ-S	14,6	41,5	17,1											22,0					2,4	2,4			100
Κ-T		50,0																	50,0				100
ΚΑ-U														100,0									100

00 Δεν υπάρχει υλικός παράγοντας ούτε διαθέσιμα στοιχεία No material agent or no information

01 Κτίρια, κατασκευές, επιφάνειες – ισόγεια (εσωτερικά ή εξωτερικά, σταθερά ή κινητά, π ροσωρινά ή όχι) – μη π ροσδιοριζόμενα Buildings, structures, surfaces - at ground level (indoor or outdoor, fixed or mobile, temporary or not) - not specified

02 Κτίρια, κατασκευές, επιφάνειες – υπεράνω της επιφάνειας του εδάφους (εσωτερικά ή εξωτερικά) – μη π ροσδιοριζόμενα Buildings, structures, surfaces - above ground level (indoor or outdoor) - not specified

03 Κτίρια, κατασκευές, επιφάνειες – κάτω από γην επιφάνεια του εδάφους (εσωτερικά ή εξωτερικά) – μη π ροσδιοριζόμενα Buildings, structures, surfaces - below ground level (indoor or outdoor) - not specified

04 Συστήματα τροφοδοσίας και διανομής υλικών, δίκτυα αγωγών – μη π ροσδιοριζόμενα Systems for the supply and distribution of materials, pipe networks - not specified

05 Κινητήρες, συστήματα μετάδοσης και αποθήκευσης ενέργειας – μη π ροσδιοριζόμενα Motors, systems for energy transmission and storage - not specified

06 Εργαλεία χείρς, χωρίς κινητήρα – μη π ροσδιοριζόμενα Hand tools, not powered - not specified

07 Εργαλεία χείρς ή εργαλεία κατευθυνόμενα με το χέρι, μηχανικά – μη π ροσδιοριζόμενα Hand-held or hand-guided tools, mechanical - not specified

08 Εργαλεία χείρς – χωρίς π ροδιαγραφές π ηγής ισχύος – μη π ροσδιοριζόμενα Hand tools - without specification of power source - not specified

09 Μηχανήματα και εξοπλισμός – φορητά ή κινητά – μη π ροσδιοριζόμενα Machines and equipment - portable or mobile - not specified

10 Μηχανήματα και εξοπλισμός – σταθερά – μη π ροσδιοριζόμενα Machines and equipment - fixed - not specified

11 Συστήματα μεταφοράς και αποθήκευσης – μη π ροσδιοριζόμενα Conveying, transport and storage systems - not specified

12 Χερσαία οχήματα – μη π ροσδιοριζόμενα Land vehicles - not specified

13 Άλλα οχήματα – μη π ροσδιοριζόμενα Other transport vehicles - not specified

14 Υλικά, αντικείμενα, προϊόντα, εξαρτήματα μηχανημάτων ή οχημάτων, κατάλοιπα, σκόνη – μη π ροσδιοριζόμενα Materials, objects, products, machine or vehicle components, debris, dust - not specified

15 Χημικά, εκρηκτικές, ραδιενεργές, βιολογικές ουσίες – μη π ροσδιοριζόμενες Chemical, explosive, - not specified

16 Συσκευές και εξοπλισμός ασφαλείας – μη π ροσδιοριζόμενες Safety devices and equipment - not specified

17 Εξοπλισμός γραφείου, ατομικός εξοπλισμός, αθλητικός εξοπλισμός, όπλα, συσκευές ασφαλείας – μη π ροσδιοριζόμενα Office equipment, personal equipment, sports equipment, weapons, domestic

18 Ζώντες οργανισμοί και ανθρώπινα όντα – μη π ροσδιοριζόμενα Living organisms and human

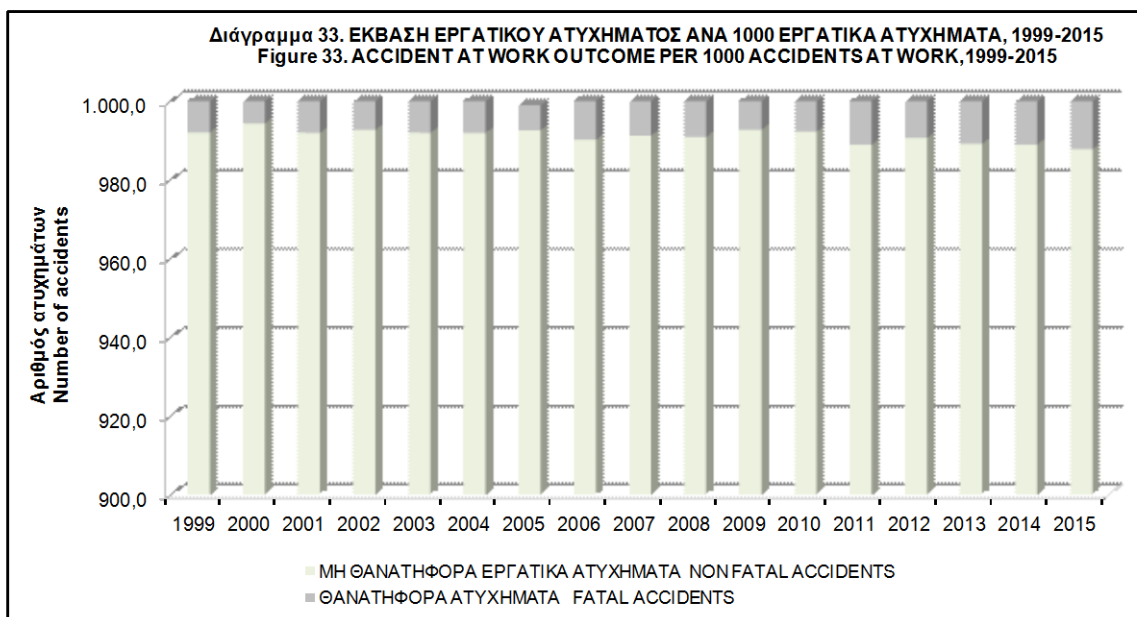
19 Απρόβλητα χυδίων – μη π ροσδιοριζόμενα Bulk waste - not specified

99 Άλλοι υλικοί παράγοντες π ου δεν αναφέρονται στην π ροσδιατυπωμένη ταξινόμηση Other material agents not listed in this classification

Πίνακας 49. ΕΞΕΛΙΞΗ ΕΡΓΑΤΙΚΩΝ ΑΤΥΧΗΜΑΤΩΝ 1999-2015 ΑΝΑ ΕΚΒΑΣΗ ΑΤΥΧΗΜΑΤΟΣ

Table 49. DEVELOPMENT IN ACCIDENTS AT WORK 1999-2015 IN RELATION TO ACCIDENT OUTCOME

ΕΤΗ YEARS	ΜΗ ΘΑΝΑΤΟΦΟΡΑ ΕΡΓΑΤΙΚΑ ΑΤΥΧΗΜΑΤΑ NON FATAL ACCIDENTS		ΘΑΝΑΤΟΦΟΡΑ ΑΤΥΧΗΜΑΤΑ FATAL ACCIDENTS		ΣΥΝΟΛΟ ΑΤΥΧΗΜΑΤΩΝ TOTAL ACCIDENTS
	Περίπτώσεις Cases	Συχνότητα ανά 1000 ατυχήματα Incidence rate per 1000 accidents	Περίπτώσεις Cases	Συχνότητα ανά 1000 ατυχήματα Incidence rate per 1000 accidents	
1999	14.829	992,0	120	8,0	14.949
2000	14.074	994,3	80	5,7	14.154
2001	14.303	992,0	116	8,0	14.419
2002	13.901	992,6	103	7,4	14.004
2003	13.195	992,0	107	8,0	13.302
2004	12.246	991,9	100	8,1	12.346
2005	10.631	992,6	68	6,4	10.699
2006	10.396	990,2	103	9,8	10.499
2007	9.813	991,2	87	8,8	9.900
2008	9.030	990,9	83	9,1	9.113
2009	7.472	992,7	55	7,3	7.527
2010	7.647	992,2	60	7,8	7.707
2011	5.438	988,9	61	11,1	5.499
2012	4.215	990,6	40	9,4	4.255
2013	3.727	989,1	41	10,9	3.768
2014	3.948	989,0	44	11,0	3.992
2015	4.124	987,8	51	12,2	4.175

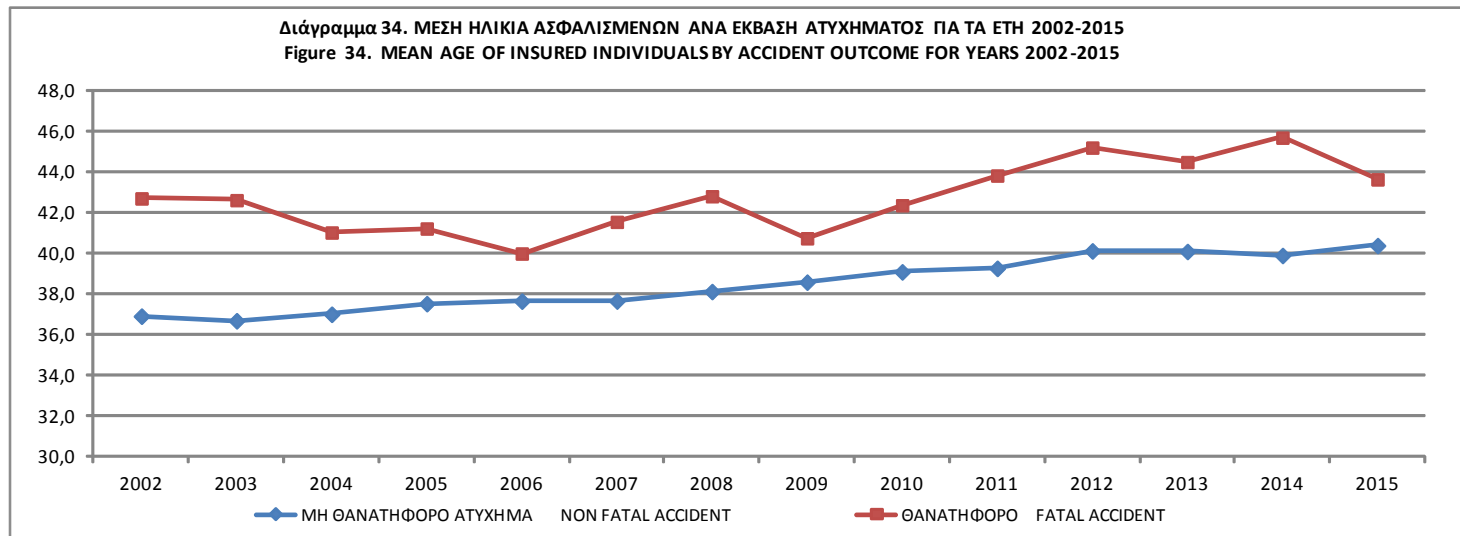


Πίνακας 50. ΠΕΡΙΓΡΑΦΗ ΗΛΙΚΙΑΣ ΑΣΦΑΛΙΣΜΕΝΩΝ ΑΝΑ ΕΚΒΑΣΗ ΑΤΥΧΗΜΑΤΟΣ ΓΙΑ ΤΑ ΕΤΗ 2002-2015
 Table 50. AGE DESCRIPTION OF INSURED INDIVIDUALS BY ACCIDENT OUTCOME FOR YEARS 2002-2015

ΕΚΒΑΣΗ ΑΤΥΧΗΜΑΤΟΣ ACCIDENT OUTCOME		2002	2003	2004	2005	2006	2007	2008	2009	2010	2011	2012	2013	2014	2015
Μέση ηλικία Mean age	ΜΗ ΘΑΝΑΤΗΦΟΡΟ ΑΤΥΧΗΜΑ NON-FATAL ACCIDENTS	36,9	36,7	37,0	37,5	37,6	37,6	38,1	38,6	39,1	39,2	40,1	40,1	39,9	40,4
	ΘΑΝΑΤΗΦΟΡΟ FATAL ACCIDENT	42,7	42,6	41,0	41,2	40,0	41,5	42,8	40,7	42,3	43,8	45,2	44,5	45,7	43,6
	ΣΥΝΟΛΟ ΑΤΥΧΗΜΑΤΩΝ TOTAL ACCIDENTS	36,9	36,7	37,0	37,5	37,7	37,7	38,1	37,2	39,1	39,3	40,1	40,1	39,9	40,4
Εύρος ηλικίας Age range	ΜΗ ΘΑΝΑΤΗΦΟΡΟ ΑΤΥΧΗΜΑ NON-FATAL ACCIDENTS	14,0-68,8	11,8-70,8	14,1-69,8	16,0-71,0	15,8-68,6	14,3-72,1	11,5-68,8	13,9-68,8	16,5-72	15,3-75,2	16,4 - 67,4	17,7 - 74,4	17,9 - 74,4	16,9 - 68,1
	ΘΑΝΑΤΗΦΟΡΟ FATAL ACCIDENT	20,7-65,1	17,4-67,8	19,8-65	19,0-62,7	18,8-61,5	19,3-62,4	21,7-63,1	21,1-62,1	21,9-66,6	20,4-62,7	23,4 - 60	27,3 - 60,3	19,2 - 66,6	20,8 - 63,1
	ΣΥΝΟΛΟ ΑΤΥΧΗΜΑΤΩΝ TOTAL ACCIDENTS	12,0-68,8	11,8-70,8	14,1-69,8	16,0-71,0	15,8-68,6	14,3-72,1	11,5-74,2	13,9-68,8	16,5-72	15,3-75,2	16,4 - 67,4	17,7 - 74,4	17,9 - 74,4	16,9 - 68,1

Υποσημείωση: Η μέση ηλικία του ασφαλισμένου στο ΙΚΑ-ΕΤΑΜ πληθυσμού είναι τα 38 έτη περίπου.

NB: The mean age of IKA-ETAM insured individuals is approximately 38 years.



ΜΕΡΟΣ ΙΙΙ

ΑΝΑΛΥΣΗ ΘΑΝΑΤΗΦΟΡΩΝ ΕΡΓΑΤΙΚΩΝ ΑΤΥΧΗΜΑΤΩΝ

PART III

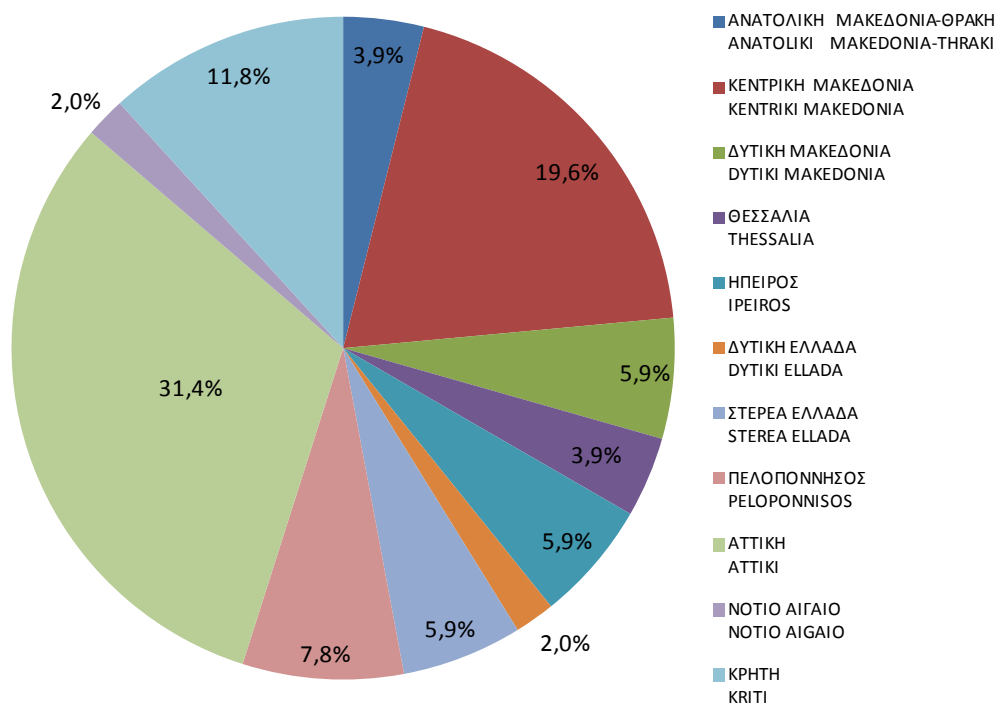
ANALYSIS OF FATAL ACCIDENTS AT WORK

Πίνακας 51. ΘΑΝΑΤΗΦΟΡΑ ΕΡΓΑΤΙΚΑ ΑΤΥΧΗΜΑΤΑ ΑΝΑ ΔΙΟΙΚΗΤΙΚΗ ΠΕΡΙΦΕΡΕΙΑ ΚΑΙ ΦΥΛΟ

Table 51. FATAL ACCIDENTS AT WORK BY ADMINISTRATIONAL REGION AND SEX

ΔΙΟΙΚΗΤΙΚΗ ΠΕΡΙΦΕΡΕΙΑ ADMINISTRATIONAL REGION	ΦΥΛΟ SEX		ΣΥΝΟΛΟ TOTAL	%
	ΑΝΔΡΕΣ MEN	ΓΥΝΑΙΚΕΣ WOMEN		
ΑΝΑΤΟΛΙΚΗ ΜΑΚΕΔΟΝΙΑ-ΘΡΑΚΗ ΑΝΑΤΟΛΙΚΗ ΜΑΚΕΔΟΝΙΑ-ΘΡΑΚΗ	1	1	2	3,9
ΚΕΝΤΡΙΚΗ ΜΑΚΕΔΟΝΙΑ ΚΕΝΤΡΙΚΗ ΜΑΚΕΔΟΝΙΑ	10		10	19,6
ΔΥΤΙΚΗ ΜΑΚΕΔΟΝΙΑ ΔΥΤΙΚΗ ΜΑΚΕΔΟΝΙΑ	3		3	5,9
ΘΕΣΣΑΛΙΑ THESSALIA	2		2	3,9
ΗΠΕΙΡΟΣ IPEIROS	3		3	5,9
ΔΥΤΙΚΗ ΕΛΛΑΔΑ ΔΥΤΙΚΗ ΕΛΛΑΔΑ	1		1	2,0
ΣΤΕΡΕΑ ΕΛΛΑΔΑ STEREA ELLADA	3		3	5,9
ΠΕΛΟΠΟΝΝΗΣΟΣ PELOPONNISOS	4		4	7,8
ΑΤΤΙΚΗ ΑΤΤΙΚΗ	15	1	16	31,4
ΝΟΤΙΟ ΑΙΓΑΙΟ NOTIO AIGAIIO	1		1	2,0
ΚΡΗΤΗ KRITI	6		6	11,8
ΣΥΝΟΛΟ TOTAL	49	2	51	100
%	96,1	3,9	100	

Διάγραμμα 35. ΘΑΝΑΤΗΦΟΡΑ ΕΡΓΑΤΙΚΑ ΑΤΥΧΗΜΑΤΑ ΑΝΑ ΔΙΟΙΚΗΤΙΚΗ ΠΕΡΙΦΕΡΕΙΑ
Figure 35. FATAL ACCIDENTS AT WORK BY ADMINISTRATIONAL REGION



Πίνακας 52. ΘΑΝΑΤΗΦΟΡΑ ΕΡΓΑΤΙΚΑ ΑΤΥΧΗΜΑΤΑ ΑΝΑ ΘΕΣΗ ΕΡΓΑΣΙΑΣ
Table 52. FATAL ACCIDENTS AT WORK BY WORKSTATION

ΘΕΣΗ ΕΡΓΑΣΙΑΣ WORKSTATION		ΣΥΝΟΛΟ TOTAL	%
1	Συνήθης θέση εργασίας ή εντός της συνήθους τοπικής μονάδας εργασίας	Usual workstation or within the usual local unit of work	24 47,1
2	Περιστασιακή ή κινητή θέση εργασίας ή κατά τη διάρκεια ταξιδιού για λογαριασμό του εργοδότη	Occasional or mobile workstation or in a journey on behalf of the employer	27 52,9
ΣΥΝΟΛΟ		TOTAL	51 100

Πίνακας 53. ΘΑΝΑΤΗΦΟΡΑ ΕΡΓΑΤΙΚΑ ΑΤΥΧΗΜΑΤΑ ΑΝΑ ΕΠΑΦΗ/ΤΡΟΠΟ ΤΡΑΥΜΑΤΙΣΜΟΥ
Table 53. FATAL ACCIDENTS AT WORK BY CONTACT/MODE OF INJURY

ΕΠΑΦΗ/ΤΡΟΠΟΣ ΤΡΑΥΜΑΤΙΣΜΟΥ CONTACT/MODE OF INJURY		ΣΥΝΟΛΟ TOTAL	%
00	Δεν υπάρχουν διαθέσιμα στοιχεία	No information	4 7,8
10	Επαφή με ηλεκτρική τάση, θερμότητα, επικίνδυνες ουσίες – Μη προσδιοριζόμενη	Contact with electrical voltage, temperature, hazardous substances - Not specified	5 9,8
20	Πνιγμός, ταφή, εγκλωβισμός – Μη προσδιοριζόμενα	Drowned, buried, enveloped - Not specified	1 2,0
30	Οριζόντια ή κατακόρυφη πρόσκρουση με σταθερό αντικείμενο (το θύμα κινείται) – Μη προσδιοριζόμενη	Horizontal or vertical impact with or against a stationary object (the victim is in motion) - Not specified	19 37,3
40	Πλήγμα από κινούμενο αντικείμενο, σύγκρουση με κινούμενο αντικείμενο – Μη προσδιοριζόμενα	Struck by object in motion, collision with - Not specified	18 35,3
60	Παγίδευση, σύνθλιψη κ.λπ. – Μη προσδιοριζόμενη	Trapped, crushed, etc. - Not specified	4 7,8
ΣΥΝΟΛΟ		TOTAL	51 100

Πίνακας 54. ΘΑΝΑΤΗΦΟΡΑ ΕΡΓΑΤΙΚΑ ΑΤΥΧΗΜΑΤΑ ΑΝΑ ΥΛΙΚΟΣ ΠΑΡΑΓΟΝΤΑ ΤΗΣ ΕΠΑΦΗΣ/ΤΡΟΠΟΥ ΤΡΑΥΜΑΤΙΣΜΟΥ
Table 54. FATAL ACCIDENTS AT WORK BY MATERIAL AGENT OF CONTACT/MODE OF INJURY

ΥΛΙΚΟΣ ΠΑΡΑΓΟΝΤΑ ΤΗΣ ΕΠΑΦΗΣ/ΤΡΟΠΟΥ ΤΡΑΥΜΑΤΙΣΜΟΥ MATERIAL AGENT OF CONTACT/MODE OF INJURY		ΣΥΝΟΛΟ TOTAL	%
00	Δεν υπάρχει υλικός παράγοντας ούτε διαθέσιμα στοιχεία	No material agent or no information	5 9,8
01	Κτίρια, κατασκευές, επιφάνειες – ισόγεια (εσωτερικά ή εξωτερικά, σταθερά ή κινητά, προσωρινά ή όχι) – μη προσδιοριζόμενα	Buildings, structures, surfaces - at ground level (indoor or outdoor, fixed or mobile, temporary or not) - not specified	15 29,4
02	Κτίρια, κατασκευές, επιφάνειες – υπεράνω της επιφανείας του εδάφους (εσωτερικά ή εξωτερικά) – μη προσδιοριζόμενα	Buildings, structures, surfaces - above ground level (indoor or outdoor) - not specified	4 7,8
03	Κτίρια, κατασκευές, επιφάνειες – κάτω από την επιφάνεια του εδάφους (εσωτερικά ή εξωτερικά) – μη προσδιοριζόμενα	Buildings, structures, surfaces - below ground level (indoor or outdoor) - not specified	1 2,0
09	Μηχανήματα και εξοπλισμός – φορητά ή κινητά – μη προσδιοριζόμενα	Machines and equipment – portable or mobile – not specified	1 2,0
10	Μηχανήματα και εξοπλισμός – σταθερά – μη προσδιοριζόμενα	Machines and equipment – fixed – not specified	1 2,0
12	Χερσαία οχήματα – μη προσδιοριζόμενα	Land vehicles – not specified	16 31,4
14	Υλικά, αντικείμενα, προϊόντα, εξαρτήματα μηχανημάτων ή οχημάτων, κατάλοιπα, σκόνη – μη προσδιοριζόμενα	Materials, objects, products, machine or vehicle components, debris, dust – not specified	2 3,9
15	Χημικές, εκρηκτικές, ραδιενεργές, βιολογικές ουσίες – μη προσδιοριζόμενες	Chemical, explosive, radioactive, biological substances – not specified	4 7,8
18	Ζώντες οργανισμοί και ανθρώπινα όντα – μη προσδιοριζόμενα	Living organisms and human-beings - not specified	2 3,9
ΣΥΝΟΛΟ		TOTAL	51 100

Πίνακας 55. ΘΑΝΑΤΗΦΟΡΑ ΕΡΓΑΤΙΚΑ ΑΤΥΧΗΜΑΤΑ ΑΝΑ ΟΙΚΟΝΟΜΙΚΗ ΔΡΑΣΤΗΡΙΟΤΗΤΑ (NACE REV. 2) ΚΑΙ ΔΙΟΙΚΗΤΙΚΗ ΠΕΡΙΦΕΡΕΙΑ

Table 55. FATAL ACCIDENTS AT WORK BY ECONOMIC ACTIVITY (NACE REV. 2) AND ADMINISTRATIONAL REGION

ΟΙΚΟΝΟΜΙΚΗ ΔΡΑΣΤΗΡΙΟΤΗΤΑ ΕΡΓΟΔΟΤΗ	ΑΝΑΤΟΛΙΚΗ ΜΑΚΕΔΟΝΙΑ- ΘΡΑΚΗ ANATOLIKI ΜΑΚΕΔΟΝΙΑ-THRAKI	ΚΕΝΤΡΙΚΗ ΜΑΚΕΔΟΝΙΑ KENTRIKI MAKEDONIA	ΔΥΤΙΚΗ ΜΑΚΕΔΟΝΙΑ ΔΥΤΙΚΗ ΜΑΚΕΔΟΝΙΑ	ΘΕΣΣΑΛΙΑ THESSALIA	ΗΠΕΙΡΟΣ IPEIROS	ΔΥΤΙΚΗ ΕΛΛΑΔΑ ΔΥΤΙΚΗ ELLADA	ΣΤΕΡΕΑ ΕΛΛΑΔΑ STEREA ELLADA	ΠΕΛΟΠΟΝΝΗΣΟΣ PELOPONNISOS	ΑΤΤΙΚΗ ΑΤΤΙΚΗ	ΝΟΤΙΟ ΑΙΓΑΙΟ NOTIO AIGAIO	ΚΡΗΤΗ ΚΡΙΤΗ	ΣΥΝΟΛΟ TOTAL	%	ECONOMIC ACTIVITY
A ΓΕΩΡΓΙΑ, ΔΑΣΟΚΟΜΙΑ ΚΑΙ ΑΛΙΕΙΑ		2		1								3	5,9	AGRICULTURE, FORESTRY AND FISHING
Γ ΜΕΤΑΠΟΙΗΣΗ		2	1		2		2	1	2			10	19,6	MANUFACTURING
Δ ΠΑΡΟΧΗ ΗΛΕΚΤΡΙΚΟΥ ΡΕΥΜΑΤΟΣ, ΦΥΣΙΚΟΥ ΑΕΡΙΟΥ, ΑΤΜΟΥ ΚΑΙ ΚΛΙΜΑΤΙΣΜΟΥ			1									1	2,0	ELECTRICITY, GAS, STEAM AND AIR CONDITIONING SUPPLY
Ε ΠΑΡΟΧΗ ΝΕΡΟΥ· ΕΠΙΞΕΡΓΑΣΙΑ ΛΥΜΑΤΩΝ, ΔΙΑΧΕΡΙΣΗ ΑΠΟΒΛΗΤΩΝ ΚΑΙ ΔΡΑΣΤΗΡΙΟΤΗΤΕΣ ΕΞΥΓΙΑΝΣΗΣ		1			1				1		1	4	7,8	WATER SUPPLY; SEWERAGE, WASTE MANAGEMENT AND REMEDIATION ACTIVITIES
Ζ ΧΟΝΔΡΙΚΟ ΚΑΙ ΛΙΑΝΙΚΟ ΕΜΠΟΡΙΟ· ΕΠΙΣΚΕΥΗ ΜΗΧΑΝΟΚΙΝΗΤΩΝ ΟΧΗΜΑΤΩΝ ΚΑΙ ΜΟΤΟΣΙΚΛΕΤΩΝ	1	3		1				2	3			10	19,6	WHOLESALE AND RETAIL TRADE; REPAIR OF MOTOR VEHICLES AND MOTORCYCLES
Η ΜΕΤΑΦΟΡΑ ΚΑΙ ΑΠΟΘΗΚΕΥΣΗ						1			2			3	5,9	TRANSPORTATION AND STORAGE
Θ ΔΡΑΣΤΗΡΙΟΤΗΤΕΣ ΥΠΗΡΕΣΙΩΝ ΠΑΡΟΧΗΣ ΚΑΤΑΛΥΜΑΤΟΣ ΚΑΙ ΥΠΗΡΕΣΙΩΝ ΕΣΤΙΑΣΗΣ											1	1	2,0	ACCOMMODATION AND FOOD SERVICE ACTIVITIES
Ι ΕΝΗΜΕΡΩΣΗ ΚΑΙ ΕΠΙΚΟΙΝΩΝΙΑ									1			1	2,0	INFORMATION AND COMMUNICATION
ΙΑ ΧΡΗΜΑΤΟΠΙΣΤΩΤΙΚΕΣ ΚΑΙ ΑΣΦΑΛΙΣΤΙΚΕΣ ΔΡΑΣΤΗΡΙΟΤΗΤΕΣ									1			1	2,0	FINANCIAL AND INSURANCE ACTIVITIES
ΙΒ ΔΙΑΧΕΡΙΣΗ ΑΚΙΝΗΤΗΣ ΠΕΡΙΟΥΣΙΑΣ		1										1	2,0	REAL ESTATE ACTIVITIES
ΙΓ ΕΠΑΓΓΕΛΜΑΤΙΚΕΣ, ΕΠΙΣΤΗΜΟΝΙΚΕΣ ΚΑΙ ΤΕΧΝΙΚΕΣ ΔΡΑΣΤΗΡΙΟΤΗΤΕΣ											1	1	2,0	PROFESSIONAL, SCIENTIFIC AND TECHNICAL ACTIVITIES
ΙΔ ΔΙΟΙΚΗΤΙΚΕΣ ΚΑΙ ΥΠΟΣΤΗΡΙΚΤΙΚΕΣ ΔΡΑΣΤΗΡΙΟΤΗΤΕΣ									2			2	3,9	ADMINISTRATIVE AND SUPPORT SERVICE ACTIVITIES
ΙΖ ΔΡΑΣΤΗΡΙΟΤΗΤΕΣ ΣΧΕΤΙΚΕΣ ΜΕ ΤΗΝ ΑΝΘΡΩΠΙΝΗ ΥΓΕΙΑ ΚΑΙ ΤΗΝ ΚΟΙΝΩΝΙΚΗ ΜΕΡΙΜΝΑ									1			1	2,0	HUMAN HEALTH AND SOCIAL WORK ACTIVITIES
ΣΤ ΚΑΤΑΣΚΕΥΕΣ	1	1	1				1	1	3	1	3	12	23,5	CONSTRUCTION
ΣΥΝΟΛΟ	2	10	3	2	3	1	3	4	16	1	6	51	100	TOTAL
%	3,9	19,6	5,9	3,9	5,9	2,0	5,9	7,8	31,4	2,0	11,8	100		%

ΠΑΡΑΤΗΡΗΣΗ: Αναφέρονται μόνο οι κωδικοί για τους οποίους υπάρχουν περιπτώσεις ατυχημάτων. NB: Only codes where accidents occurred are included.

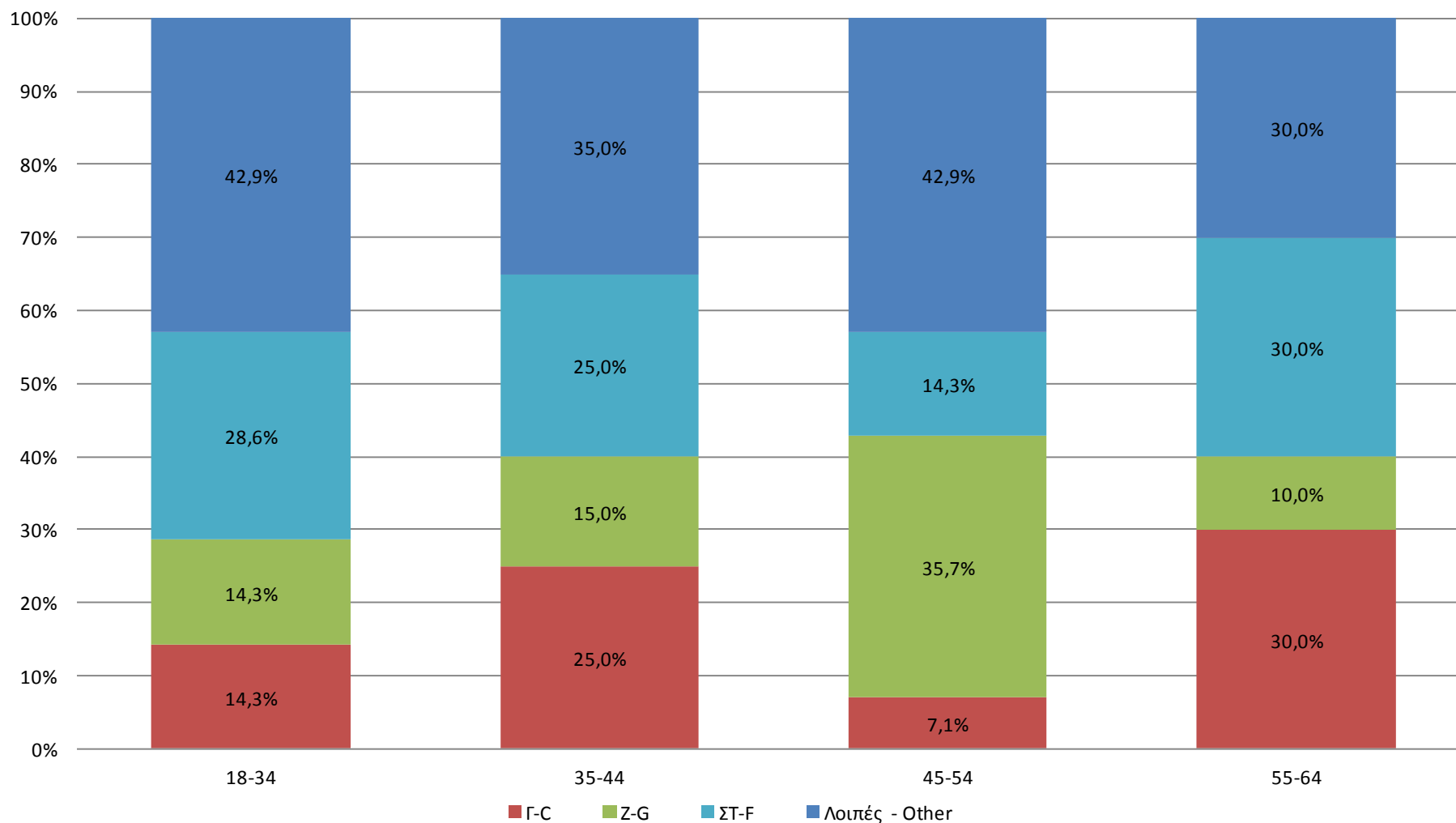
Πίνακας 56. ΘΑΝΑΤΗΦΟΡΑ ΕΡΓΑΤΙΚΑ ΑΤΥΧΗΜΑΤΑ ΑΝΑ ΟΙΚΟΝΟΜΙΚΗ ΔΡΑΣΤΗΡΙΟΤΗΤΑ (NACE REV. 2) ΚΑΙ ΗΛΙΚΙΑ

Table 56. FATAL ACCIDENTS AT WORK BY ECONOMIC ACTIVITY (NACE REV. 2) AND AGE

ΟΙΚΟΝΟΜΙΚΗ ΔΡΑΣΤΗΡΙΟΤΗΤΑ ΕΡΓΟΔΟΤΗ		18-24	25-34	35-44	45-54	55-64	ΣΥΝΟΛΟ TOTAL	%	ECONOMIC ACTIVITY
A	ΓΕΩΡΓΙΑ, ΔΑΣΟΚΟΜΙΑ ΚΑΙ ΑΛΙΕΙΑ				2	1	3	5,9	AGRICULTURE, FORESTRY AND FISHING
Γ	ΜΕΤΑΠΟΙΗΣΗ		1	5	1	3	10	19,6	MANUFACTURING
Δ	ΠΑΡΟΧΗ ΗΛΕΚΤΡΙΚΟΥ ΡΕΥΜΑΤΟΣ, ΦΥΣΙΚΟΥ ΑΕΡΙΟΥ, ΑΤΜΟΥ ΚΑΙ ΚΛΙΜΑΤΙΣΜΟΥ			1			1	2,0	ELECTRICITY, GAS, STEAM AND AIR CONDITIONING SUPPLY
E	ΠΑΡΟΧΗ ΝΕΡΟΥ· ΕΠΕΞΕΡΓΑΣΙΑ ΛΥΜΑΤΩΝ, ΔΙΑΧΕΡΙΣΗ ΑΠΟΒΛΗΤΩΝ ΚΑΙ ΔΡΑΣΤΗΡΙΟΤΗΤΕΣ ΕΥΥΓΙΑΝΣΗΣ		1	2		1	4	7,8	WATER SUPPLY; SEWERAGE, WASTE MANAGEMENT AND REMEDIATION ACTIVITIES
Z	ΧΟΝΔΡΙΚΟ ΚΑΙ ΛΙΑΝΙΚΟ ΕΜΠΟΡΙΟ· ΕΠΙΣΚΕΥΗ ΜΗΧΑΝΟΚΙΝΗΤΩΝ ΟΧΗΜΑΤΩΝ ΚΑΙ ΜΟΤΟΣΙΚΛΕΤΩΝ		1	3	5	1	10	19,6	WHOLESALE AND RETAIL TRADE; REPAIR OF MOTOR VEHICLES AND MOTORCYCLES
Η	ΜΕΤΑΦΟΡΑ ΚΑΙ ΑΠΟΘΗΚΕΥΣΗ			1	1	1	3	5,9	TRANSPORTATION AND STORAGE
Θ	ΔΡΑΣΤΗΡΙΟΤΗΤΕΣ ΥΠΗΡΕΣΙΩΝ ΠΑΡΟΧΗΣ ΚΑΤΑΛΥΜΑΤΟΣ ΚΑΙ ΥΠΗΡΕΣΙΩΝ ΕΣΤΙΑΣΗΣ	1					1	2,0	ACCOMMODATION AND FOOD SERVICE ACTIVITIES
Ι	ΕΝΗΜΕΡΩΣΗ ΚΑΙ ΕΠΙΚΟΙΝΩΝΙΑ			1			1	2,0	INFORMATION AND COMMUNICATION
ΙΑ	ΧΡΗΜΑΤΟΠΙΣΤΩΤΙΚΕΣ ΚΑΙ ΑΣΦΑΛΙΣΤΙΚΕΣ ΔΡΑΣΤΗΡΙΟΤΗΤΕΣ				1		1	2,0	FINANCIAL AND INSURANCE ACTIVITIES
ΙΒ	ΔΙΑΧΕΡΙΣΗ ΑΚΙΝΗΤΗΣ ΠΕΡΙΟΥΣΙΑΣ		1				1	2,0	REAL ESTATE ACTIVITIES
ΙΓ	ΕΠΑΓΓΕΛΜΑΤΙΚΕΣ, ΕΠΙΣΤΗΜΟΝΙΚΕΣ ΚΑΙ ΤΕΧΝΙΚΕΣ ΔΡΑΣΤΗΡΙΟΤΗΤΕΣ				1		1	2,0	PROFESSIONAL, SCIENTIFIC AND TECHNICAL ACTIVITIES
ΙΔ	ΔΙΟΙΚΗΤΙΚΕΣ ΚΑΙ ΥΠΟΣΤΗΡΙΚΤΙΚΕΣ ΔΡΑΣΤΗΡΙΟΤΗΤΕΣ			2			2	3,9	ADMINISTRATIVE AND SUPPORT SERVICE ACTIVITIES
ΙΖ	ΔΡΑΣΤΗΡΙΟΤΗΤΕΣ ΣΧΕΤΙΚΕΣ ΜΕ ΤΗΝ ΑΝΘΡΩΠΙΝΗ ΥΓΕΙΑ ΚΑΙ ΤΗΝ ΚΟΙΝΩΝΙΚΗ ΜΕΡΙΜΝΑ				1		1	2,0	HUMAN HEALTH AND SOCIAL WORK ACTIVITIES
ΣΤ	ΚΑΤΑΣΚΕΥΕΣ		2	5	2	3	12	23,5	CONSTRUCTION
ΣΥΝΟΛΟ		1	6	20	14	10	51	100	TOTAL
%		2,0	11,8	39,2	27,5	19,6	100		%

ΠΑΡΑΤΗΡΗΣΗ: Αναφέρονται μόνο οι κωδικοί για τους οποίους υπάρχουν περιπτώσεις ατυχημάτων. NB: Only codes where accidents occurred are included.

Γράφημα 36. ΘΑΝΑΤΗΦΟΡΑ ΕΡΓΑΤΙΚΑ ΑΤΥΧΗΜΑΤΑ ΑΝΑ ΟΙΚΟΝΟΜΙΚΗ ΔΡΑΣΤΗΡΙΟΤΗΤΑ (NACE REV. 2) ΚΑΙ ΗΛΙΚΙΑ
Figure 36. FATAL ACCIDENTS AT WORK BY ECONOMIC ACTIVITY (NACE REV. 2) AND AGE



Γ-C ΜΕΤΑΠΟΙΗΣΗ-MANUFACTURING

ΣΤ-F ΚΑΤΑΣΚΕΥΕΣ-CONSTRUCTION

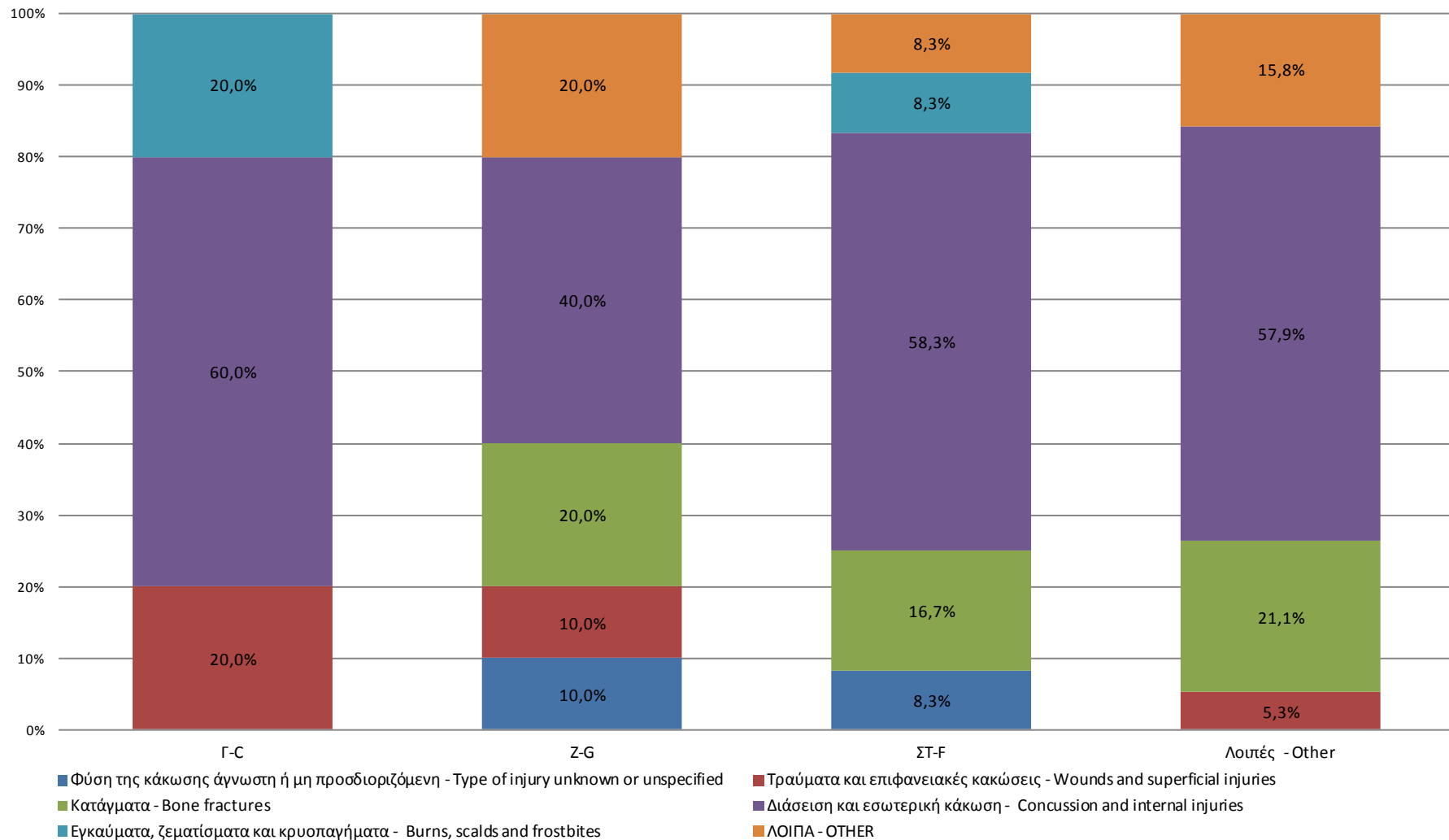
Z-G ΧΟΝΔΡΙΚΟ ΚΑΙ ΛΙΑΝΙΚΟ ΕΜΠΟΡΙΟ, ΕΠΙΣΚΕΥΗ ΜΗΧΑΝΟΚΙΝΗΤΩΝ ΟΧΗΜΑΤΩΝ ΚΑΙ ΜΟΤΟΣΙΚΛΕΤΩΝ-WHOLESALE AND RETAIL TRADE; REPAIR OF MOTOR VEHICLES AND MOTORCYCLES

Πίνακας 57. ΘΑΝΑΤΟΦΟΡΑ ΕΡΓΑΤΙΚΑ ΑΤΥΧΗΜΑΤΑ ΑΝΑ ΟΙΚΟΝΟΜΙΚΗ ΔΡΑΣΤΗΡΙΟΤΗΤΑ (ΝΑΤΕ ΡΕΒ. 2) ΚΑΙ ΦΥΣΗ ΤΗΣ ΚΑΚΩΣΗΣ
Table 57. FATAL ACCIDENTS AT WORK BY ECONOMIC ACTIVITY (NACE REV. 2) AND TYPE OF INJURY

ΟΙΚΟΝΟΜΙΚΗ ΔΡΑΣΤΗΡΙΟΤΗΤΑ ΕΡΓΟΔΟΤΗ		Φύση της κακώσης άγνωστη ή μη προσδιορίσιμη - Type of injury unknown or unspecified	Τραύματα και επιφανειακές κακώσεις - Wounds and superficial injuries	Κατάγματα - Bone fractures	Δόκσηση και εσωτερική κάκωση - Concussion and internal injuries	Εγκαύματα, ζεματίσματα και κρυοπαγήματα - Burns, scalds and frostbites	Δηλητηριάσεις και λοιμώξεις - Poisonings and infections	Πνιγμός και ασφυξία - Drowning and asphyxiation	Καταπληξία (σοκ) - Shock	Πολλαπλές κακώσεις - Multiple injuries	Άλλες προσδιορίσιμες κακώσεις που δεν περιλαμβάνονται αλλού - Other specified injuries not included under other headings	ΣΥΝΟΛΟ TOTAL	%	ECONOMIC ACTIVITY
A	ΓΕΩΡΓΙΑ, ΔΑΣΟΚΟΜΙΑ ΚΑΙ ΑΛΙΕΙΑ		1	1	1							3	5,9	AGRICULTURE, FORESTRY AND FISHING
Γ	ΜΕΤΑΠΟΙΗΣΗ		2		6	2						10	19,6	MANUFACTURING
Δ	ΠΑΡΟΧΗ ΗΛΕΚΤΡΙΚΟΥ ΡΕΥΜΑΤΟΣ, ΦΥΣΙΚΟΥ ΑΕΡΙΟΥ, ΑΤΜΟΥ ΚΑΙ ΚΛΙΜΑΤΙΣΜΟΥ			1								1	2,0	ELECTRICITY, GAS, STEAM AND AIR CONDITIONING SUPPLY
E	ΠΑΡΟΧΗ ΝΕΡΟΥ· ΕΠΕΞΕΡΓΑΣΙΑ ΛΥΜΑΤΩΝ, ΔΙΑΧΕΙΡΙΣΗ ΑΠΟΒΛΗΤΩΝ ΚΑΙ ΔΡΑΣΤΗΡΙΟΤΗΤΕΣ ΕΞΥΓΙΑΝΣΗΣ			1	2				1			4	7,8	WATER SUPPLY; SEWERAGE, WASTE MANAGEMENT AND REMEDIATION ACTIVITIES
Z	ΧΟΝΔΡΙΚΟ ΚΑΙ ΛΙΑΝΙΚΟ ΕΜΠΟΡΙΟ· ΕΠΙΣΚΕΥΗ ΜΗΧΑΝΟΚΙΝΗΤΩΝ ΟΧΗΜΑΤΩΝ ΚΑΙ ΜΟΤΟΣΙΚΛΕΤΩΝ	1	1	2	4		1			1		10	19,6	WHOLESALE AND RETAIL TRADE; REPAIR OF MOTOR VEHICLES AND MOTORCYCLES
H	ΜΕΤΑΦΟΡΑ ΚΑΙ ΑΠΟΘΗΚΕΥΣΗ			1	2							3	5,9	TRANSPORTATION AND STORAGE
Θ	ΔΡΑΣΤΗΡΙΟΤΗΤΕΣ ΥΠΗΡΕΣΙΩΝ ΠΑΡΟΧΗΣ ΚΑΤΑΛΥΜΑΤΟΣ ΚΑΙ ΥΠΗΡΕΣΙΩΝ ΕΣΤΙΑΣΗΣ				1							1	2,0	ACCOMMODATION AND FOOD SERVICE ACTIVITIES
I	ΕΝΗΜΕΡΩΣΗ ΚΑΙ ΕΠΙΚΟΙΝΩΝΙΑ				1							1	2,0	INFORMATION AND COMMUNICATION
ΙΑ	ΧΡΗΜΑΤΟΠΙΣΤΩΤΙΚΕΣ ΚΑΙ ΑΣΦΑΛΙΣΤΙΚΕΣ ΔΡΑΣΤΗΡΙΟΤΗΤΕΣ				1							1	2,0	FINANCIAL AND INSURANCE ACTIVITIES
ΙΒ	ΔΙΑΧΕΙΡΙΣΗ ΑΚΙΝΗΤΗΣ ΠΕΡΙΟΥΣΙΑΣ										1	1	2,0	REAL ESTATE ACTIVITIES
ΙΓ	ΕΠΑΓΓΕΛΜΑΤΙΚΕΣ, ΕΠΙΣΤΗΜΟΝΙΚΕΣ ΚΑΙ ΤΕΧΝΙΚΕΣ ΔΡΑΣΤΗΡΙΟΤΗΤΕΣ										1	1	2,0	PROFESSIONAL, SCIENTIFIC AND TECHNICAL ACTIVITIES
ΙΔ	ΔΙΟΙΚΗΤΙΚΕΣ ΚΑΙ ΥΠΟΣΤΗΡΙΚΤΙΚΕΣ ΔΡΑΣΤΗΡΙΟΤΗΤΕΣ				2							2	3,9	ADMINISTRATIVE AND SUPPORT SERVICE ACTIVITIES
ΙΖ	ΔΡΑΣΤΗΡΙΟΤΗΤΕΣ ΣΧΕΤΙΚΕΣ ΜΕ ΤΗΝ ΑΝΘΡΩΠΙΝΗ ΥΓΕΙΑ ΚΑΙ ΤΗΝ ΚΟΙΝΩΝΙΚΗ ΜΕΡΙΜΝΑ				1							1	2,0	HUMAN HEALTH AND SOCIAL WORK ACTIVITIES
ΣΤ	ΚΑΤΑΣΚΕΥΕΣ	1		2	7	1		1				12	23,5	CONSTRUCTION
ΣΥΝΟΛΟ		2	4	8	28	3	1	1	1	1	2	51	100	TOTAL
%		3,9	7,8	15,7	54,9	5,9	2,0	2,0	2,0	2,0	3,9	100		%

ΠΑΡΑΤΗΡΗΣΗ: Αναφέρονται μόνο οι κωδικοί για τους οποίους υπάρχουν περιπτώσεις ατυχημάτων. NB: Only codes where accidents occurred are included. □

Γράφημα 37. ΘΑΝΑΤΟΦΟΡΑ ΕΡΓΑΤΙΚΑ ΑΤΥΧΗΜΑΤΑ ΑΝΑ ΟΙΚΟΝΟΜΙΚΗ ΔΡΑΣΤΗΡΙΟΤΗΤΑ (NACE REV. 2) ΚΑΙ ΦΥΣΗ ΤΗΣ ΚΑΚΩΣΗΣ
Figure 37. FATAL ACCIDENTS AT WORK BY ECONOMIC ACTIVITY (NACE REV. 2) AND TYPE OF INJURY



Γ-C ΜΕΤΑΠΟΙΗΣΗ-MANUFACTURING

ΣΤ-F ΚΑΤΑΣΚΕΥΕΣ-CONSTRUCTION

Z-G ΧΟΝΔΡΙΚΟ ΚΑΙ ΛΙΑΝΙΚΟ ΕΜΠΟΡΙΟ, ΕΠΙΣΚΕΥΗ ΜΗΧΑΝΟΚΙΝΗΤΩΝ ΟΧΗΜΑΤΩΝ ΚΑΙ ΜΟΤΟΣΙΚΛΕΤΩΝ-WHOLESALE AND RETAIL TRADE; REPAIR OF MOTOR VEHICLES AND MOTORCYCLES

Πίνακας 58. ΘΑΝΑΤΟΦΟΡΑ ΕΡΓΑΤΙΚΑ ΑΤΥΧΗΜΑΤΑ ΑΝΑ ΕΠΑΓΓΕΛΜΑ (ISCO 08) ΚΑΙ ΔΙΟΙΚΗΤΙΚΗ ΠΕΡΙΦΕΡΕΙΑ

Table 58. FATAL ACCIDENTS AT WORK BY OCCUPATION (ISCO 08) AND ADMINISTRATIONAL REGION

ISCO 08	ΕΠΑΓΓΕΛΜΑ	ΑΝΑΤΟΛΙΚΗ ΜΑΚΕΔΟΝΙΑ - ΘΡΑΚΗ ΑΝΑΤΟΛΙΚΗ ΜΑΚΕΔΟΝΙΑ-ΘΡΑΚΗ	ΚΕΝΤΡΙΚΗ ΜΑΚΕΔΟΝΙΑ ΚΕΝΤΡΙΚΗ ΜΑΚΕΔΟΝΙΑ	ΔΥΤΙΚΗ ΜΑΚΕΔΟΝΙΑ ΔΥΤΙΚΗ ΜΑΚΕΔΟΝΙΑ	ΘΕΣΣΑΛΙΑ THESSALIA	ΗΠΕΙΡΟΣ IPEIROS	ΔΥΤΙΚΗ ΕΛΛΑΔΑ ΔΥΤΙΚΗ ELLADA	ΣΤΕΡΕΑ ΕΛΛΑΔΑ STEREA ELLADA	ΠΕΛΟΠΟΝΝΗΣΟΣ PELOPONNISOS	ΑΤΤΙΚΗ ATTIKI	ΝΟΤΙΟ ΑΙΓΑΙΟ ΝΟΤΙΟ ΑΙΓΑΙΟ	ΚΡΗΤΗ ΚΡΙΤΙ	ΣΥΝΟΛΟ TOTAL	%	OCCUPATION
2	Επαγγελματίες									3			3	5,9	Professionals
3	Τεχνικοί και ασκούντες συναφή επαγγέλματα	1											1	2,0	Technicians and associate professionals
4	Υπάλληλοι γραφείου		1							2			3	5,9	Clerical support workers
5	Απασχολούμενοι στην παροχή υπηρεσιών και πωλητές					1			1	1			3	5,9	Service and sales workers
6	Ειδικευμένοι γεωργοί, κτηνοτρόφοι, δασοκόμοι και αλιείς		2										2	3,9	Skilled agricultural, forestry and fishery workers
7	Ειδικευμένοι τεχνίτες και ασκούντες συναφή επαγγέλματα		1			1		2	1	3		1	9	17,6	Craft and related trades workers
8	Χειριστές βιομηχανικών εγκαταστάσεων, μηχανημάτων και εξοπλισμού και συναρμολογητές (μονταδόροι)		3	1		1	1		1	3		2	12	23,5	Plant and machine operators, and assemblers
9	Ανειδίκευτοι εργάτες, χειρωνακτές και μικροεπαγγελματίες	1	3	2	2			1	1	4	1	3	18	35,3	Elementary occupations
	ΣΥΝΟΛΟ	2	10	3	2	3	1	3	4	16	1	6	51	100	TOTAL
	%	3,9	19,6	5,9	3,9	5,9	2,0	5,9	7,8	31,4	2,0	11,8	100		%

ΠΑΡΑΤΗΡΗΣΗ: Αναφέρονται μόνο οι κωδικοί για τους οποίους υπάρχουν περιπτώσεις ατυχημάτων. NB: Only codes where accidents

Πίνακας 59. ΘΑΝΑΤΟΦΟΡΑ ΕΡΓΑΤΙΚΑ ΑΤΥΧΗΜΑΤΑ ΑΝΑ ΕΠΑΓΓΕΛΜΑ (ISCO 08) ΚΑΙ ΗΛΙΚΙΑ

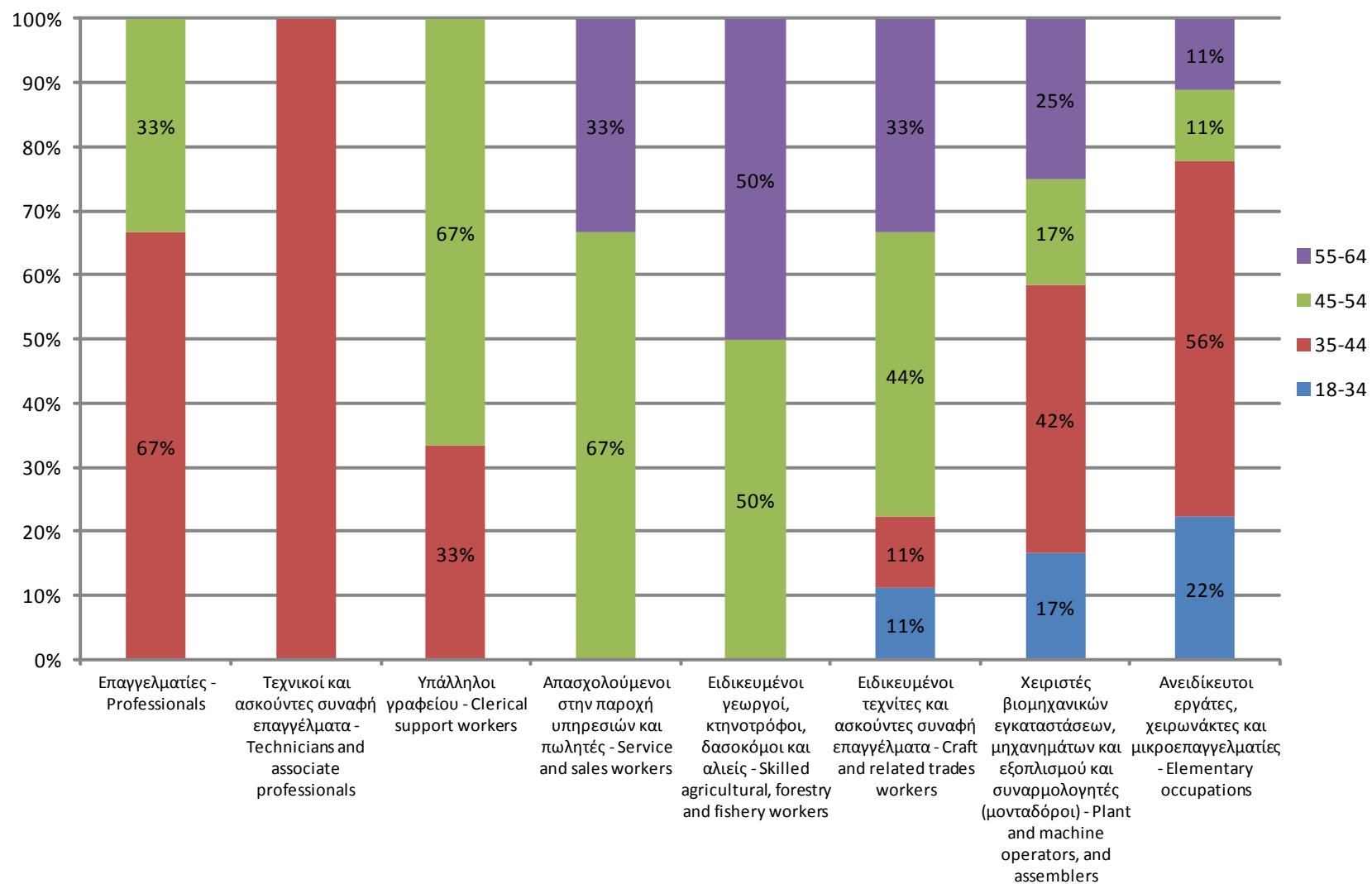
Table 59. FATAL ACCIDENTS AT WORK BY OCCUPATION (ISCO 08) AND AGE

ISCO 08	ΕΠΑΓΓΕΛΜΑ	18-24	25-34	35-44	45-54	55-64	ΣΥΝΟΛΟ TOTAL	%	OCCUPATION
2	Επαγγελματίες			2	1		3	5,9	Professionals
3	Τεχνικοί και ασκούντες συναφή επαγγέλματα			1			1	2,0	Technicians and associate professionals
4	Υπάλληλοι γραφείου			1	2		3	5,9	Clerical support workers
5	Απασχολούμενοι στην παροχή υπηρεσιών και πωλητές				2	1	3	5,9	Service and sales workers
6	Εδικομημένοι γεωργοί, κτηνοτρόφοι, δασοκόμοι και αλιείς				1	1	2	3,9	Skilled agricultural, forestry and fishery workers
7	Εδικομημένοι τεχνίτες και ασκούντες συναφή επαγγέλματα		1	1	4	3	9	17,6	Craft and related trades workers
8	Χειριστές βιομηχανικών εγκαταστάσεων, μηχανημάτων και εξοπλισμού και συναρμολογητές (μονταδόροι)		2	5	2	3	12	23,5	Plant and machine operators, and assemblers
9	Ανειδίκευτοι εργάτες, χειρωνακτες και μικροεπαγγελματίες	1	3	10	2	2	18	35,3	Elementary occupations
ΣΥΝΟΛΟ		1	6	20	14	10	51	100	TOTAL
%		2,0	11,8	39,2	27,5	19,6	100		%

ΠΑΡΑΤΗΡΗΣΗ: Αναφέρονται μόνο οι κωδικοί για τους οποίους υπάρχουν περιπτώσεις ατυχημάτων. NB: Only codes where accidents occurred are included.

Γράφημα 38. ΘΑΝΑΤΦΟΡΑ ΕΡΓΑΤΙΚΑ ΑΤΥΧΗΜΑΤΑ ΑΝΑ ΕΠΑΓΓΕΛΜΑ (ISCO 08) ΚΑΙ ΚΑΤΗΓΟΡΙΑ ΗΛΙΚΙΑΣ

Figure 38. FATAL ACCIDENTS AT WORK BY OCCUPATION (ISCO 08) AND AGE CATEGORY



Πίνακας 60. ΘΑΝΑΤΟΦΟΡΑ ΕΡΓΑΤΙΚΑ ΑΤΥΧΗΜΑΤΑ ΑΝΑ ΕΠΑΓΓΕΛΜΑ (ISCO 08) ΚΑΙ ΦΥΣΗ ΤΗΣ ΚΑΚΩΣΗΣ

Table 60. FATAL ACCIDENTS AT WORK BY OCCUPATION (ISCO 08) AND TYPE OF INJURY

ISCO 08	ΕΠΑΓΓΕΛΜΑ	Φύση της κάκωσης άγνωστη ή μη προσδιοριζόμενη - Type of injury unknown or unspecified	Τραύματα και επιφανειακές κακώσεις - Wounds and superficial injuries	Κατάγματα - Bone fractures	Διάσειση και εσωτερική κάκωση - Concussion and internal injuries	Εγκαύματα, ζεμπίσματα και κρουσπαγήματα - Burns, scalds and frostbites	Δηλητηριάσεις και λοιμώξεις - Poisonings and infections	Πνιγμός και ασφυξία - Drowning and asphyxiation	Καταπληξία (σοκ) - Shock	Πολλαπλές κακώσεις - Multiple injuries	Άλλες προσδιοριζόμενες κακώσεις που δεν περιλαμβάνονται αλλού - Other specified injuries not included under other headings	ΣΥΝΟΛΟ TOTAL	%	OCCUPATION
2	Επαγγελματίες				3							3	5,9	Professionals
3	Τεχνικοί και ασκούντες συναφή επαγγέλματα									1		1	2,0	Technicians and associate professionals
4	Υπάλληλοι γραφείου				2		1					3	5,9	Clerical support workers
5	Απασχολούμενοι στην παροχή υπηρεσιών και πωλητές				3							3	5,9	Service and sales workers
6	Ειδικευμένοι γεωργοί, κτηνοτρόφοι, δασοκόμοι και αλιείς		1		1							2	3,9	Skilled agricultural, forestry and fishery workers
7	Ειδικευμένοι τεχνίτες και ασκούντες συναφή επαγγέλματα	1	1		5	1					1	9	17,6	Craft and related trades workers
8	Χειριστές βιομηχανικών εγκαταστάσεων, μηχανημάτων και εξοπλισμού και συναρμολογητές (μονταδόροι)		1	4	5	2						12	23,5	Plant and machine operators, and assemblers
9	Ανειδίκευτοι εργάτες, χειρωνάκτες και μικροεπαγγελματίες	1	1	4	9			1	1		1	18	35,3	Elementary occupations
	ΣΥΝΟΛΟ	2	4	8	28	3	1	1	1	1	2	51	100	TOTAL
	%	3,9	7,8	15,7	54,9	5,9	2,0	2,0	2,0	2,0	3,9	100		%

ΠΑΡΑΤΗΡΗΣΗ: Αναφέρονται μόνο οι κωδικοί για τους οποίους υπάρχουν περιπτώσεις ατυχημάτων. NB: Only codes where accidents occurred are included.